

МИНИСТЕРСТВО НАУКИ И ВЫСШЕГО ОБРАЗОВАНИЯ РОССИЙСКОЙ
ФЕДЕРАЦИИ
федеральное государственное автономное образовательное учреждение высшего
образования
"САНКТ-ПЕТЕРБУРГСКИЙ ГОСУДАРСТВЕННЫЙ УНИВЕРСИТЕТ
АЭРОКОСМИЧЕСКОГО ПРИБОРОСТРОЕНИЯ"

Кафедра № 82


УТВЕРЖДАЮ
Руководитель направления

проф., д.т.н., проф.

(должность, уч. степень, звание)

А.П. Ястребов

(инициалы, фамилия)



(подпись)

« 23 » _____ июня _____ 2022 __ г

РАБОЧАЯ ПРОГРАММА ПРОИЗВОДСТВЕННОЙ ПРАКТИКИ
вид практики

преддипломная
тип практики

Код направления подготовки/ специальности	38.03.05
Наименование направления подготовки/ специальности	Бизнес-информатика
Наименование направленности	Управление информационными ресурсами
Форма обучения	очная

Санкт-Петербург – 2022

Лист согласования рабочей программы практики

Программу составил (а)

Доцент, канд.техн.наук
(должность, уч. степень, звание)



15.06.2022

(подпись, дата)

Карасев В.В.

(инициалы, фамилия)


Программа одобрена на заседании кафедры № 82

« 16 » 06 2022 г, протокол № 11

Заведующий кафедрой № 82

Д.Э.Н.,доц.

(уч. степень, звание)



16.06.2022

(подпись, дата)

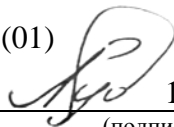
А.С. Будагов

(инициалы, фамилия)

Ответственный за ОП ВО 38.03.05(01)

доц.,к.э.н.,доц.

(должность, уч. степень, звание)



16.06.2022

(подпись, дата)


Л.В. Рудакова

(инициалы, фамилия)

Заместитель директора института №8 по методической работе

доц.,к.э.н.,доц.

(должность, уч. степень, звание)



16.06.2022

(подпись, дата)

Л.В. Рудакова

(инициалы, фамилия)

Аннотация

Производственная преддипломная практика входит в состав обязательной части образовательной программы подготовки обучающихся по направлению подготовки/ специальности 38.03.05 «Бизнес-информатика» направленность «Управление информационными ресурсами». Организацию и проведение практики осуществляет кафедра №82.

Цель проведения производственной практики:

– закрепление теоретических знаний и формирование практических навыков и умений специалиста по бизнес-информатике.

Задачи проведения производственной практики:

– овладение методами исследовательской и аналитической работы для сбора и анализа информации, необходимой для решения поставленных задач;

– приобретение практического опыта решения поставленных задач;

– осуществление сбора и обработки необходимых материалов для написания выпускной квалификационной работы.

Производственная преддипломная практика обеспечивает формирование у обучающихся следующих универсальных компетенций:

УК-6 «Способен управлять своим временем, выстраивать и реализовывать траекторию саморазвития на основе принципов образования в течение всей жизни»;
общепрофессиональных компетенций:

ОПК-6 «Способен выполнять отдельные задачи в рамках коллективной научно-исследовательской, проектной и учебно-профессиональной деятельности для поиска, выработки и применения новых решений в области информационно-коммуникационных технологий»;

профессиональных компетенций:

ПК-5 «Способен обеспечивать поддержку процессов модернизации и продвижения веб-сайта»

Содержание практики охватывает круг вопросов, связанных с определением темы, цели и задач выпускной квалификационной работы..

Промежуточная аттестация по практике осуществляется путем защиты отчетов, составляемых обучающимися по итогам практики. Форма промежуточной аттестации по практике – дифференцированный зачет.

Общая трудоемкость практики составляет 6 зачетных единиц, 216 часов.

Язык обучения русский.

1. ВИД, СПОСОБ И ФОРМА ПРОВЕДЕНИЯ ПРАКТИКИ

- 1.1. Вид практики – производственная
- 1.2. Тип практики – преддипломная
- 1.3. Форма проведения практики – проводится: дискретно по виду практики.
- 1.4. Способы проведения практики – стационарная, либо выездная.
- 1.5. Место проведения практики – ГУАП, либо предприятия и организации в РФ, с которыми заключены договора о проведении производственных практик.

2. ЦЕЛЬ И ПЕРЕЧЕНЬ ПЛАНИРУЕМЫХ РЕЗУЛЬТАТОВ ОБУЧЕНИЯ ПРИ ПРОХОЖДЕНИИ ПРАКТИКИ

2.1. Цель проведения практики

Целью проведения производственной преддипломной практики является приобретение практических и профессиональных навыков самостоятельной работы для решения задач в рамках коллективной научно-исследовательской, проектной и учебно-профессиональной деятельности для поиска, выработки и применения новых решений в области управления информационными ресурсами предприятия (организации).

2.2. В результате изучения дисциплины обучающийся должен обладать следующими компетенциями или их частями. Компетенции и индикаторы их достижения приведены в таблице 1.

Таблица 1 – Перечень компетенций и индикаторов их достижения

Категория (группа) компетенции	Код и наименование компетенции	Код и наименование индикатора достижения компетенции
Универсальные компетенции	УК-6 Способен управлять своим временем, выстраивать и реализовывать траекторию саморазвития на основе принципов образования в течение всей жизни	УК-6.В.1 владеть навыками определения приоритетов личностного роста; методиками саморазвития и самообразования в течение всей жизни
Общепрофессиональные компетенции	ОПК-6 Способен выполнять отдельные задачи в рамках коллективной научно-исследовательской, проектной и учебно-профессиональной деятельности для поиска, выработки и применения	ОПК-6.У.1 уметь решать стандартные задачи в рамках коллективной, научно-исследовательской, проектной и учебно-профессиональной деятельности для поиска, выработки и применения новых решений в области информационно-коммуникационных технологий ОПК-6.В.1 владеть навыками выполнения стандартных задач в области информационно-коммуникационных технологий с применением новых решений в области информационно-коммуникационных технологий

	новых решений в области информационно-коммуникационных технологий	
Профессиональные компетенции	ПК-5 Способен обеспечивать поддержку процессов модернизации и продвижения веб-сайта	ПК-5.У.1 уметь формулировать требования к структуре и сервисам веб-сайта, моделировать (описывать) бизнес-процессы ПК-5.В.1 владеть навыками формирования предложений по развитию сайта, поддержки процессов проектирования сайта и анализа требований пользователей, бизнес-требований, существующей структуры и содержания веб-сайта

3. МЕСТО ПРАКТИКИ В СТРУКТУРЕ ОБРАЗОВАТЕЛЬНОЙ ПРОГРАММЫ

Практика может базироваться на знаниях, умениях и навыках, ранее приобретенных обучающимися при изучении следующих дисциплин и прохождения практик:

- «Управление информационными ресурсами»,
- «Веб-статистика»,
- «Моделирование бизнес-процессов»,
- «Технология обработки контента»,
- «Основы создания веб-сайтов»,
- «Управление ИТ-сервисами и контентом»,
- «Информационные технологии в бизнесе»;
- «Веб-технологии»;
- «Информационный анализ деятельности на предприятии»;
- «Электронная коммерция»;
- «Интернет-маркетинг»;
- «Базы данных»,
- «Производственная аналитическая практика»,
- «Производственная технологическая (проектно-технологическая) практика».

Результаты прохождения данной практики, имеют как самостоятельное значение, так и могут использоваться при изучении других дисциплин и прохождения практик:

- Государственная Итоговая Аттестация,
- Защита выпускной квалификационной работы.

4. ОБЪЕМ И ПРОДОЛЖИТЕЛЬНОСТЬ ПРАКТИКИ

Объем и продолжительность практики представлены в таблице 2.

Таблица 2 – Объем и продолжительность практики

Номер семестра	Трудоемкость, (ЗЕ)	Продолжительность практики в неделях (академ. часах)	Практическая подготовка, (академ. час)
1	2	3	4
8	6	4	160

Общая трудоемкость практики, ЗЕ	6	4	160
---------------------------------	---	---	-----

Практическая подготовка заключается в непосредственном выполнении обучающимися определенных трудовых функций, связанных с будущей профессиональной деятельностью.

Промежуточная аттестация по практике проводится в виде дифференцированного зачета.

5. СОДЕРЖАНИЕ ПРАКТИКИ

График (план) прохождения практики представлен в таблице 3.

Таблица 3 – График (план) прохождения практики

№ этапа	Содержание этапов прохождения практики
1.	<i>Выдача индивидуального задания. Инструктаж по технике безопасности</i>
2.	<i>Выполнение индивидуального задания (рекомендуется разбить на отдельные разделы)</i>
2.1.	<i>Определение предмета исследования</i>
2.2.	<i>Определение объекта исследования</i>
2.3.	<i>Выбор методов решения задач разработки</i>
3.	<i>Оформление отчета по практике</i>
4.	<i>Проверка и защита отчета по практике</i>

6. ФОРМА ОТЧЕТНОСТИ ПО ПРАКТИКЕ

Промежуточная аттестация по практике осуществляется путем защиты отчетов, составляемых обучающимися по итогам практики.

Отчет по практике составляется в соответствии с РДО ГУАП. СМК 3.161.

Бланки индивидуального задания и отзыва, образец оформления отчета, тексты заданий на практику и справочная информация располагаются в ЛМС и доступны по адресу: <https://lms.guap.ru/new/course/view.php?id=5916>.

7. ОЦЕНОЧНЫЕ СРЕДСТВА ДЛЯ ПРОВЕДЕНИЯ ПРОМЕЖУТОЧНОЙ АТТЕСТАЦИИ ОБУЧАЮЩИХСЯ ПО ПРАКТИКЕ

7.1. Состав оценочных средств приведен в таблице 4.

Таблица 4– Состав оценочных средств для промежуточной аттестации по практике

Вид промежуточной аттестации	Перечень оценочных средств
Дифференцированный зачет	Вопросы для оценки уровня сформированности компетенций по соответствующему виду и типу практики
	Требования к оформлению отчета по практике
	Требования к содержательной части отчета по практики на основании индивидуального задания

7.2. Аттестация по итогам практики проводится руководителем практики от ГУАП в форме дифференцированного зачета в порядке, предусмотренном локальными нормативными актами ГУАП и в соответствии с критериями оценки уровня сформированности компетенций п.7.3 настоящей программы.

7.3. Для оценки критериев уровня сформированности (освоения) компетенций обучающимися применяется 5-балльная шкала, которая приведена в таблице 5. В течение семестра может использоваться 100-балльная шкала модульно-рейтинговой системы Университета, правила использования которой, установлены соответствующим локальным нормативным актом ГУАП.

Таблица 5 – Шкала оценки критериев уровня сформированности компетенций

Оценка компетенции 5-балльная шкала	Характеристика сформированных компетенций
«отлично»	<ul style="list-style-type: none"> – обучающийся глубоко и всесторонне усвоил материал при прохождении практики; – уверенно, логично, последовательно и грамотно его излагает; – делает выводы и обобщения; – содержание отчета по практике обучающегося полностью соответствует требованиям к нему; – обучающийся соблюдает требования к оформлению отчета по практике; – обучающийся четко выделяет основные результаты своей профессиональной деятельности; – обучающийся ясно и аргументировано излагает материал; – присутствует четкость в ответах обучающегося на поставленные вопросы; – обучающийся точно и грамотно использует профессиональную терминологию при защите отчета по практике.
«хорошо»	<ul style="list-style-type: none"> – обучающийся глубоко и всесторонне усвоил материал при прохождении практики; – уверенно, логично, последовательно и грамотно его излагает; – делает выводы и обобщения; – содержание отчета по практике обучающегося полностью соответствует требованиям к нему; – обучающийся соблюдает требования к оформлению отчета по практике; – обучающийся выделяет основные результаты своей профессиональной деятельности; – обучающийся аргументировано излагает материал; – присутствует четкость в ответах обучающегося на поставленные вопросы; – обучающийся грамотно использует профессиональную терминологию при защите отчета по практике.
«удовлетворительно»	<ul style="list-style-type: none"> – обучающийся усвоил материал при прохождении практики; – не четко излагает его и делает выводы; – содержание отчета по практике обучающегося не полностью соответствует требованиям к нему; – обучающийся не до конца соблюдает требования к оформлению отчета по практике; – обучающийся недостаточно точно выделяет основные результаты своей профессиональной деятельности; – обучающийся аргументировано излагает материал; – присутствует четкость в ответах обучающегося на

Оценка компетенции	Характеристика сформированных компетенций
5-балльная шкала	
	поставленные вопросы; – обучающийся не использует профессиональную терминологию при защите отчета по практике.
«неудовлетворительно»	– обучающийся не усвоил материал при прохождении практики; – содержание отчета по практике обучающегося не соответствует требованиям к нему; – обучающийся не соблюдает требования к оформлению отчета по практике; – обучающийся не может выделить основные результаты своей профессиональной деятельности; – обучающийся не может аргументировано излагать материал; – отсутствует четкость в ответах обучающегося на поставленные вопросы; – обучающийся не может использовать профессиональную терминологию при защите отчета по практике.

7.4. Перечень вопросов для оценки индикаторов достижения компетенций и уровня сформированности компетенций по соответствующему виду и типу практики представлен в таблице 6 (при наличии).

Таблица 6 – Перечень вопросов для оценки индикаторов достижения компетенций и уровня сформированности компетенций

№ п/п	Перечень вопросов для оценки индикаторов достижения компетенций и уровня сформированности компетенций	Код компетенции	Код индикатора
1	Определите набор знаний и навыков, необходимых вам для повышения квалификации, в целях выполнения работ по сопровождению сайта предприятия.	УК-6	УК-6.В.1
2	Проведите декомпозицию задачи модернизации информационной системы предприятия на ряд отдельных типовых процедур модернизации.	ОПК-6	ОПК-6.У.1
3	Проведите поиск и предложите оптимальное технологическое решение для модернизации информационной системы предприятия.	ОПК-6	ОПК-6.В.1
4	Разработайте семантическое ядро сайта вашего предприятия.	ПК-5	ПК-5.У.1
5	Исходя из бизнес-процессов вашего предприятия, определите частоту обновления контента сайта и методологию продвижения сайта в сети. Оформите свои предложения в виде технического задания.	ПК-5	ПК-5.В.1

7.5. Методические материалы, определяющие процедуры оценивания индикаторов компетенций:

– МДО ГУАП. СМК 3.165 «Методические рекомендации о разработке фонда оценочных средств образовательных программ высшего образования»;

– МДО ГУАП. СМК 2.77 «Положение о модульно-рейтинговой системе оценки качества учебной работы обучающихся в ГУАП»;

– Учебные и производственные практики при подготовке по прикладной и бизнес-информатике: Учеб.-метод. пособие / Под общей ред. А. Г. Степанова. – СПб.: ГУАП, 2017. – 173 с.

8. ПЕРЕЧЕНЬ ПЕЧАТНЫХ И ЭЛЕКТРОННЫХ УЧЕБНЫХ ИЗДАНИЙ И ЭЛЕКТРОННЫХ ОБРАЗОВАТЕЛЬНЫХ РЕСУРСОВ ИНФОРМАЦИОННО-ТЕЛЕКОММУНИКАЦИОННОЙ СЕТИ «ИНТЕРНЕТ»

8.1. Печатные и электронные учебные издания

Перечень печатных и электронных учебных изданий, необходимой для проведения практики, приведен в таблице 7.

Таблица 7 – Перечень печатных и электронных учебных изданий

Шифр/ URL адрес	Библиографическая ссылка	Количество экземпляров в библиотеке (кроме электронных экземпляров)
https://e.lanbook.com/book/170981	Дорофеева, Т. Г. Профессиональное самообразование : учебное пособие / Т. Г. Дорофеева. — Пенза : ПГАУ, 2020. — 200 с.	Электронная библиотека «Лань»
https://e.lanbook.com/book/169725	Звягинцева, О. С. Командная работа и коммуникации : учебное пособие / О. С. Звягинцева. — Ставрополь : СтГАУ, 2019. — 184 с.	Электронная библиотека «Лань»
https://e.lanbook.com/book/144688	Кузенкова, Г. В. WEB-технологии. Разработка сайтов : учебное пособие / Г. В. Кузенкова. — Нижний Новгород : ННГУ им. Н. И. Лобачевского, 2020. — 50 с.	Электронная библиотека «Лань»
https://e.lanbook.com/book/173143	Сергеев, А. Н. Создание сайтов на основе WordPress : учебное пособие для вузов / А. Н. Сергеев. — 3-е изд., испр. — Санкт-Петербург : Лань, 2021. — 120 с.	Электронная библиотека «Лань»

8.2. Электронные образовательные ресурсы информационно-телекоммуникационной сети «Интернет»

Перечень электронных образовательных ресурсов информационно-телекоммуникационной сети «Интернет», необходимых для проведения практики, представлен в таблице 8.

Таблица 8 – Перечень электронных образовательных ресурсов информационно-телекоммуникационной сети «Интернет», необходимых для проведения практики

URL адрес	Наименование
new.guap.ru	сайт ГУАП
lms.guap.ru	Единая электронная образовательная среда
lib.aanet.ru	Главная (библиотека)
Минобрнауки.рф	Министерство образования и науки Российской Федерации

9. ПЕРЕЧЕНЬ ИНФОРМАЦИОННЫХ ТЕХНОЛОГИЙ, ИСПОЛЬЗУЕМЫХ ПРИ ПРОВЕДЕНИИ ПРАКТИКИ, ВКЛЮЧАЯ ПЕРЕЧЕНЬ ПРОГРАММНОГО

**ОБЕСПЕЧЕНИЯ И ИНФОРМАЦИОННЫХ СПРАВОЧНЫХ СИСТЕМ
(ПРИ НЕОБХОДИМОСТИ)**

9.1. Перечень программного обеспечения

Перечень программного обеспечения, используемого при проведении практики, представлен в таблице 9.

Таблица 9 – Перечень программного обеспечения

№ п/п	Наименование
	Не предусмотрено

9.2. Перечень информационных справочных систем

Перечень информационных справочных систем, используемых при проведении практики, представлен в таблице 10.

Таблица 10 – Перечень информационно-справочных систем

№ п/п	Наименование
	Не предусмотрено

**10. МАТЕРИАЛЬНО-ТЕХНИЧЕСКАЯ БАЗА,
НЕОБХОДИМАЯ ДЛЯ ПРОВЕДЕНИЯ ПРАКТИКИ**

Описание материально-технической базы, необходимой для проведения практики, представлено в таблице 11.

Таблица 11 – Материально-техническая база

№ п/п	Наименование материально-технической базы
1.	Учебные и научные лаборатории кафедры № 82
2.	Производственные помещения предприятия

Лист внесения изменений в рабочую программу практики

Дата внесения изменений и дополнений. Подпись внесшего изменения	Содержание изменений и дополнений	Дата и № протокола заседания кафедры	Подпись зав. кафедрой