

МИНИСТЕРСТВО НАУКИ И ВЫСШЕГО ОБРАЗОВАНИЯ РОССИЙСКОЙ  
ФЕДЕРАЦИИ  
федеральное государственное автономное образовательное учреждение высшего  
образования  
"САНКТ-ПЕТЕРБУРГСКИЙ ГОСУДАРСТВЕННЫЙ УНИВЕРСИТЕТ  
АЭРОКОСМИЧЕСКОГО ПРИБОРОСТРОЕНИЯ"

Кафедра № 82

УТВЕРЖДАЮ


Руководитель направления

д.э.н., проф.

(должность, уч. степень, звание)

В.Б. Сироткин

(инициалы, фамилия)



(подпись)

« 23 » 06 2022 г

РАБОЧАЯ ПРОГРАММА ДИСЦИПЛИНЫ

«Деловые коммуникации»  
(Наименование дисциплины)

Код направления подготовки/ специальности	38.03.02
Наименование направления подготовки/ специальности	Менеджмент
Наименование направленности	Управление человеческими ресурсами
Форма обучения	очно-заочная

Лист согласования рабочей программы дисциплины

Программу составил (а)

к.э.н., доцент  
(должность, уч. степень, звание)



15.06.2022  
(подпись, дата)


И.А. Алексеева  
(инициалы, фамилия)

Программа одобрена на заседании кафедры № 82

« 16 » 06 2022 г, протокол № 12

Заведующий кафедрой № 82

д.э.н., доц.  
(уч. степень, звание)



16.06.22  
(подпись, дата)

А.С. Будагов  
(инициалы, фамилия)

Ответственный за ОП ВО 38.03.02(03)

доц., к.э.н.  
(должность, уч. степень, звание)




16.06.22  
(подпись, дата)

С.В. Дмитриева  
(инициалы, фамилия)

Заместитель директора института №8 по методической работе

доц., к.э.н., доц.  
(должность, уч. степень, звание)



16.06.22  
(подпись, дата)

Л.В. Рудакова  
(инициалы, фамилия)

## Аннотация

Дисциплина «Деловые коммуникации» входит в образовательную программу высшего образования – программу бакалавриата по направлению подготовки/ специальности 38.03.02 «Менеджмент» направленности «Управление человеческими ресурсами». Дисциплина реализуется кафедрой «№82».

Дисциплина нацелена на формирование у выпускника следующих компетенций:

ПК-4 «Способен формировать систему организации труда, разрешать конфликтные ситуации при проектировании межличностных, групповых и организационных коммуникаций на основе современных технологий управления персоналом, а также формировать систему мотивации и стимулирования персонала, в том числе оплаты труда»

Содержание дисциплины охватывает круг вопросов, связанных с искусством деловых отношений, призвана способствовать освоению данного умения как с помощью как вербальных, так и невербальных методов коммуникации, решая задачи межличностного и межкультурного взаимодействия, охватывая все формы и способы делового общения.

Преподавание дисциплины предусматривает следующие формы организации учебного процесса: лекции, практические занятия, самостоятельная работа обучающегося.

Программой дисциплины предусмотрены следующие виды контроля: текущий контроль успеваемости, промежуточная аттестация в форме экзамена.

Общая трудоемкость освоения дисциплины составляет 4 зачетных единицы, 144 часа.

Язык обучения по дисциплине «русский»

## 1. Перечень планируемых результатов обучения по дисциплине

### 1.1. Цели преподавания дисциплины

является формирование системы знаний концептуальных положений и практических умений в области деловых коммуникаций путем максимально возможного приближения студента, в учебном процессе, к практике деловых коммуникаций, посредством использования комплекса обучающих технологий.

1.2. Дисциплина входит в состав части, формируемой участниками образовательных отношений, образовательной программы высшего образования (далее – ОП ВО).

1.3. Перечень планируемых результатов обучения по дисциплине, соотнесенных с планируемыми результатами освоения ОП ВО.

В результате изучения дисциплины обучающийся должен обладать следующими компетенциями или их частями. Компетенции и индикаторы их достижения приведены в таблице 1.

Таблица 1 – Перечень компетенций и индикаторов их достижения

Категория (группа) компетенции	Код и наименование компетенции	Код и наименование индикатора достижения компетенции
Профессиональные компетенции	ПК-4 Способен формировать систему организации труда, разрешать конфликтные ситуации при проектировании межличностных, групповых и организационных коммуникаций на основе современных технологий управления персоналом, а также формировать систему мотивации и стимулирования персонала, в том числе оплаты труда	ПК-4.3.1 знать алгоритм разрешения конфликтов и перевода конфликтов в переговоры; основные принципы управления конфликтом с учётом психологических особенностей ПК-4.У.1 уметь анализировать и проектировать межличностные, групповые и организационные коммуникации, основываясь на психологических механизмах межличностного общения ПК-4.В.1 владеть навыками разрешения конфликтных ситуаций в деловых коммуникациях

## 2. Место дисциплины в структуре ОП

Дисциплина может базироваться на знаниях, ранее приобретенных обучающимися при изучении следующих дисциплин:

- «Основы менеджмента»
- «Педагогика и психология»,
- «Деловая этика»

Знания, полученные при изучении материала данной дисциплины, имеют как самостоятельное значение, так и могут использоваться при изучении других дисциплин:

- «Управление человеческими ресурсами»,
- «Конфликтология»,

### 3. Объем и трудоемкость дисциплины

Данные об общем объеме дисциплины, трудоемкости отдельных видов учебной работы по дисциплине (и распределение этой трудоемкости по семестрам) представлены в таблице 2.

Таблица 2 – Объем и трудоемкость дисциплины

Вид учебной работы	Всего	Трудоемкость по семестрам
		№7
1	2	3
<b>Общая трудоемкость дисциплины</b> , ЗЕ/ (час)	4/ 144	4/ 144
<b>Из них часов практической подготовки</b>	17	17
<b>Аудиторные занятия</b> , всего час.	34	34
в том числе:		
лекции (Л), (час)	17	17
практические/семинарские занятия (ПЗ), (час)	17	17
лабораторные работы (ЛР), (час)		
курсовой проект (работа) (КП, КР), (час)		
экзамен, (час)	36	36
<b>Самостоятельная работа</b> , всего (час)	74	74
<b>Вид промежуточной аттестации:</b> зачет, дифф. зачет, экзамен (Зачет, Дифф. зач, Экз.**)	Экз.	Экз.

Примечание: \*\* кандидатский экзамен

### 4. Содержание дисциплины

4.1. Распределение трудоемкости дисциплины по разделам и видам занятий.

Разделы, темы дисциплины и их трудоемкость приведены в таблице 3.

Таблица 3 – Разделы, темы дисциплины, их трудоемкость

Разделы, темы дисциплины	Лекции (час)	ПЗ (СЗ)	ЛР (час)	КП (час)	СРС (час)
Семестр 7					
Раздел 1. Основные характеристики деловых коммуникаций.	4	4			18
Раздел 2. Формы деловых коммуникаций.	4	4			18
Раздел 3. Технологии деловых коммуникаций.	4	4			18
Раздел 4. Обеспечение деловых коммуникаций.	5	5			20
Итого в семестре:	17	17			74
Итого	17	17	0	0	74

Практическая подготовка заключается в непосредственном выполнении обучающимися определенных трудовых функций, связанных с будущей профессиональной деятельностью.

#### 4.2. Содержание разделов и тем лекционных занятий.

Содержание разделов и тем лекционных занятий приведено в таблице 4.

Таблица 4 – Содержание разделов и тем лекционного цикла

Номер раздела	Название и содержание разделов и тем лекционных занятий
1.	Коммуникация: понятие, функция и виды. Понятие коммуникации, механистический и деятельностный подход к коммуникации. Отличие деловых коммуникаций от повседневных. Классификация коммуникаций. Функции коммуникаций. Виды коммуникаций: формальные организационные, межличностные.
1.	Общение и коммуникация. Общение как коммуникация. Понятие «общение». Функции общения. Три стороны общения: коммуникативная, интерактивная, перцептивная. Особенность коммуникативного процесса.
2	Вербальные и невербальные средства деловой коммуникации. Виды речи. Функции речи: коммуникативная, познавательная, аккумулятивная, конструктивная, эмоциональная, контактоустанавливающая, этническая. Функции невербального сообщения при взаимодействии с вербальными. Структура невербальной коммуникации.
2	Формы деловой коммуникации. Традиционные жанры деловой коммуникации и специфические жанры деловой коммуникации. Критерии формы деловой коммуникации. Особенности деловой беседы, подготовка к публичной речи. Деловая дискуссия. Деловой спор. Пресс-конференция. Деловое совещание. Договор.
2	Деловое письмо как распространенная форма деловых коммуникаций. Классификация деловых писем. Письмо-напоминание: требование и форма. Письмо-просьба. Информационное письмо. Письмо-приглашение. Благодарственное письмо. Гарантийные письма. Сопроводительное письмо. Письмо-запрос. Коммерческое предложение (оферта). Рекламация. Общие правила оформления документов.
2	Деловое совещание как речевой жанр. Понятие «деловое совещание». Стадии процесса управления совещанием. Классификация совещаний. Преимущества и недостатки совещания. Основные правила ведения делового совещания.
3	Межнациональные особенности ведения деловых переговоров. Американский стиль, французский стиль, немецкий стиль, итальянский стиль, английский стиль, английский стиль, испанский стиль, китайский стиль, японский стиль, восточные народы.
3	Культура деловых коммуникаций. Три аспекта культуры речи: нормативный, этический, коммуникативный. Языковые нормы.

	Литературная норма. Основные требования к деловому разговору. Два вида слушания: пассивное (нерефлексивное), активное (рефлексивное).
3	Этика деловых коммуникаций. Этические нормы. Принципы деловых коммуникаций. Психологическое воздействие. Социально-психологические установки. Формы внушения. Убеждение как метод воздействия. Тезис, довод, демонстрация.
3	Конфликты в деловых коммуникациях. Понятие «конфликт». Субъект и объект конфликта. Инцидент. Признаки конфликта. Стадии конфликта. Классификация конфликта. Функции конфликтов. Алгоритм разрешения конфликта. Основные стратегии поведения конфликтующих сторон.
4	Документационное обеспечение деловых коммуникаций. Документирование управленческой деятельности. Классификация документов организации. Организационно-распорядительные документы. Виды распорядительных документов: постановление, решение, распоряжение, указание, приказ. Информационно-справочные и справочно-аналитические документы. Документирование управленческой деятельности. Состав управленческих документов. Разработка проектов управленческого документа: план работы, отчеты, прецеденты, стандарты, уставы, положения, правила и др. Составление телеграмм и телефонограмм.

#### 4.3. Практические (семинарские) занятия

Темы практических занятий и их трудоемкость приведены в таблице 5.

Таблица 5 – Практические занятия и их трудоемкость

5.

№ п/п	Темы практических занятий	Формы практических занятий	Трудоемкость, (час)	Из них практической подготовки, (час)	№ раздела дисциплины
Семестр 7					
1.	Вербальные и невербальные средства деловой коммуникации.	Деловая учебная игра.	2	2	2
2.	Формы деловой коммуникации.	Имитационное занятие	2	2	2
3.	Деловое письмо как распространенная форма деловых коммуникаций.	Имитационное занятие	2	2	2
4.	Деловое совещание как речевой жанр.	Ролевая игра.	2	2	2
5.	Культура деловых коммуникаций.	Деловая игра.	2	2	3
6.	Конфликты в	Анализ кейса «Уходя,	3	3	3

	деловых коммуникациях.	уходи...»			
7.	Документационное обеспечение деловых коммуникаций.	Имитационное занятие.	4	4	4
Всего			17	17	

#### 5.1. Лабораторные занятия

Темы лабораторных занятий и их трудоемкость приведены в таблице 6.

Таблица 6 – Лабораторные занятия и их трудоемкость

№ п/п	Наименование лабораторных работ	Трудоемкость, (час)	Из них практической подготовки, (час)	№ раздела дисциплины
Учебным планом не предусмотрено				
Всего				

#### 5.2. Курсовое проектирование/ выполнение курсовой работы

Учебным планом не предусмотрено

#### 5.3. Самостоятельная работа обучающихся

Виды самостоятельной работы и ее трудоемкость приведены в таблице 7.

Таблица 7 – Виды самостоятельной работы и ее трудоемкость

Вид самостоятельной работы	Всего, час	Семестр 7, час
1	2	3
Изучение теоретического материала дисциплины (ТО)	24	24
Курсовое проектирование (КП, КР)		
Расчетно-графические задания (РГЗ)		
Выполнение реферата (Р)	12	12
Подготовка к текущему контролю успеваемости (ТКУ)		
Домашнее задание (ДЗ)	12	12
Контрольные работы заочников (КРЗ)		
Подготовка к промежуточной аттестации (ПА)	26	26
Всего:	74	74

#### 6. Перечень учебно-методического обеспечения

для самостоятельной работы обучающихся по дисциплине (модулю)

Учебно-методические материалы для самостоятельной работы обучающихся указаны в п.п. 7-11.

#### 7. Перечень печатных и электронных учебных изданий



Перечень печатных и электронных учебных изданий приведен в таблице 8.  
Таблица 8– Перечень печатных и электронных учебных изданий

Шифр/ URL адрес	Библиографическая ссылка	Количество экземпляров в библиотеке (кроме электронных экземпляров)
005. 67 А 56	Алексеева И.А. Деловые коммуникации: учебное пособие. – СПб.: ГУАП, 2016. – 96 с.	60
005.1(075) Б 41	Бландер Р. Эффективные бизнес-коммуникации: теория и практика в эпоху информатизации.- СПб: Питер, 2020.- 381 с.	60
009.3 П	Панфилова А.П. Деловая коммуникация в профессиональной деятельности. СПб: Питер, 2021 -345 с.	60
005.5 А34	Александров Д.Н. Риторика: учебное пособие для вузов.- М.: ЮНИТИ-ДАНА, 2020.- 534 с	56

#### 8. Перечень электронных образовательных ресурсов информационно-телекоммуникационной сети «Интернет»

Перечень электронных образовательных ресурсов информационно-телекоммуникационной сети «Интернет», необходимых для освоения дисциплины приведен в таблице 9.

Таблица 9 – Перечень электронных образовательных ресурсов информационно-телекоммуникационной сети «Интернет»

URL адрес	Наименование
<a href="http://e.lanbook.com/books/element.php?p11_id=63806">http://e.lanbook.com/books/element.php?p11_id=63806</a>	Пуринова Г.К. Деловые коммуникации: электронное учебное пособие – СПб: ИЭО СПбТУУиЭ, 2020 – 271 с.
<a href="http://e.lanbook.com/books/element.php?p11_id=61106">http://e.lanbook.com/books/element.php?p11_id=61106</a>	Сост. Санюс Т.И. Деловые коммуникации: учебное пособие для студентов экономических специальностей.- Ставрополь: СтГАУ, 2019 – 92 с.
<a href="http://e.lanbook.com/books/element.php?p11_id=62355">http://e.lanbook.com/books/element.php?p11_id=62355</a>	Гарнер Б. Эффективные письменные деловые коммуникации. – М.: Манн, Иванов и Фербер, 2019 – 195 с.

#### 9. Перечень информационных технологий

9.1. Перечень программного обеспечения, используемого при осуществлении образовательного процесса по дисциплине.

Перечень используемого программного обеспечения представлен в таблице 10.

Таблица 10– Перечень программного обеспечения

№ п/п	Наименование
	Не предусмотрено

9.2. Перечень информационно-справочных систем,используемых при осуществлении образовательного процесса по дисциплине

Перечень используемых информационно-справочных систем представлен в таблице 11.

Таблица 11– Перечень информационно-справочных систем

№ п/п	Наименование
-------	--------------

Не предусмотрено
------------------

#### 10. Материально-техническая база

Состав материально-технической базы, необходимой для осуществления образовательного процесса по дисциплине, представлен в таблице 12.

Таблица 12 – Состав материально-технической базы

№ п/п	Наименование составной части материально-технической базы	Номер аудитории (при необходимости)
1	Лекционная аудитория	22-07
2	Мультимедийная лекционная аудитория	22-07
3	Класс для деловой игры	

#### 11. Оценочные средства для проведения промежуточной аттестации

11.1. Состав оценочных средств для проведения промежуточной аттестации обучающихся по дисциплине приведен в таблице 13.

Таблица 13 – Состав оценочных средств для проведения промежуточной аттестации

Вид промежуточной аттестации	Перечень оценочных средств
Экзамен	Список вопросов к экзамену; Экзаменационные билеты; Задачи; Тесты.

11.2. В качестве критериев оценки уровня сформированности (освоения) компетенций обучающимися применяется 5-балльная шкала оценки сформированности компетенций, которая приведена в таблице 14. В течение семестра может использоваться 100-балльная шкала модульно-рейтинговой системы Университета, правила использования которой, установлены соответствующим локальным нормативным актом ГУАП.

Таблица 14 – Критерии оценки уровня сформированности компетенций

Оценка компетенции	Характеристика сформированных компетенций
5-балльная шкала	
«отлично» «зачтено»	– обучающийся глубоко и всесторонне усвоил программный материал; – уверенно, логично, последовательно и грамотно его излагает; – опираясь на знания основной и дополнительной литературы, тесно привязывает усвоенные научные положения с практической деятельностью направления; – умело обосновывает и аргументирует выдвигаемые им идеи; – делает выводы и обобщения; – свободно владеет системой специализированных понятий.
«хорошо» «зачтено»	– обучающийся твердо усвоил программный материал, грамотно и по существу излагает его, опираясь на знания основной литературы; – не допускает существенных неточностей; – увязывает усвоенные знания с практической деятельностью направления; – аргументирует научные положения; – делает выводы и обобщения; – владеет системой специализированных понятий.

Оценка компетенции	Характеристика сформированных компетенций
5-балльная шкала	
«удовлетворительно» «зачтено»	<ul style="list-style-type: none"> <li>– обучающийся усвоил только основной программный материал, по существу излагает его, опираясь на знания только основной литературы;</li> <li>– допускает несущественные ошибки и неточности;</li> <li>– испытывает затруднения в практическом применении знаний направления;</li> <li>– слабо аргументирует научные положения;</li> <li>– затрудняется в формулировании выводов и обобщений;</li> <li>– частично владеет системой специализированных понятий.</li> </ul>
«неудовлетворительно» «не зачтено»	<ul style="list-style-type: none"> <li>– обучающийся не усвоил значительной части программного материала;</li> <li>– допускает существенные ошибки и неточности при рассмотрении проблем в конкретном направлении;</li> <li>– испытывает трудности в практическом применении знаний;</li> <li>– не может аргументировать научные положения;</li> <li>– не формулирует выводов и обобщений.</li> </ul>

### 11.3. Типовые контрольные задания или иные материалы.

Вопросы (задачи) для экзамена представлены в таблице 15.

Таблица 15 – Вопросы (задачи) для экзамена

№ п/п	Перечень вопросов (задач) для экзамена	Код индикатора
	<ul style="list-style-type: none"> <li>• Понятие коммуникации.</li> <li>• Общение и коммуникация. Общение как коммуникация.</li> <li>• Содержание, структура, виды и формы деловой коммуникации.</li> <li>• Вербальные средства деловой коммуникации.</li> <li>• Конфликты в деловой коммуникации.</li> <li>• Невербальные средства в деловой коммуникации.</li> <li>• Культура деловой коммуникации: нормативный аспект.</li> </ul> <p>Практические задания: Аналогично представленному образцу составить деловые письма: письмо-просьба, письмо-приглашение, письмо-подтверждение</p> <p>Аналогично представленному образцу составить деловые письма: письмо-извещение, письмо-напоминание, письмо-предупреждение.</p> <p>Аналогично представленному образцу составить деловые письма: письмо-декларация, письмо-распоряжение, письмо-отказ.</p> <p>Аналогично представленному образцу составить деловые письма: сопроводительное письмо, гарантийное письмо, информационное письмо.</p>	ПК-4.3.1
	<ul style="list-style-type: none"> <li>• Межкультурная коммуникация в деловом общении.</li> <li>• Особенности межнациональных контактов.</li> <li>• Деловые контакты в современном мире.</li> <li>• Жанры устной деловой коммуникации.</li> <li>• Деловой разговор как речевой жанр.</li> <li>• Деловые совещания как речевой жанр.</li> </ul>	ПК-4.У.1

	<ul style="list-style-type: none"> <li>• Пресс-конференция как речевой жанр.</li> <li>• Публичная деловая коммуникация. Требования к публичной деловой речи.</li> <li>• Жанры письменной деловой коммуникации.</li> <li>• Жанровые особенности документов.</li> </ul> <p>Практическое задание: Проанализировать кейс «Уходя, уходи...» и ответить на вопросы к нему.</p>	
	<ul style="list-style-type: none"> <li>• Язык жестов в деловом общении.</li> <li>• Культура деловых коммуникаций: коммуникативный аспект.</li> <li>• Культура деловых коммуникаций: этический аспект.</li> </ul> <p>Постулаты делового этикета. Практическое задание: Проанализировать документы ролевой игры «Баскет-метод: Папка руководителя» и заполнить календарь-ежедневник.</p>	ПК-4.В.1

Вопросы (задачи) для зачета / дифф. зачета представлены в таблице 16.

Таблица 16 – Вопросы (задачи) для зачета / дифф. зачета

№ п/п	Перечень вопросов (задач) для зачета / дифф. зачета	Код индикатора
	Учебным планом не предусмотрено	

Перечень тем для курсового проектирования/выполнения курсовой работы представлены в таблице 17.

Таблица 17 – Перечень тем для курсового проектирования/выполнения курсовой работы

№ п/п	Примерный перечень тем для курсового проектирования/выполнения курсовой работы
	Учебным планом не предусмотрено

Вопросы для проведения промежуточной аттестации в виде тестирования представлены в таблице 18.

Таблица 18 – Примерный перечень вопросов для тестов

№ п/п	Примерный перечень вопросов для тестов	Код индикатора
	<p>1. Роль деловых коммуникаций в жизни человека заключается в том, что:</p> <p>А) они являются средством улучшения материального благополучия и повышения социального статуса в целом;</p> <p>Б) они выступают основой профессионального успеха;</p> <p>В) с их помощью происходит процесс становления личности и ее самореализация;</p> <p>Г) во всем вышеперечисленном.</p> <p>2. Коммуникация понимается как совместная деятельность участников коммуникации, в ходе которой вырабатывается общий (до определенного предела) взгляд на вещи и действия с ними в рамках:</p> <p>А) технократического подхода;</p> <p>Б) деятельностного подхода;</p> <p>В) когнитивного подхода;</p> <p>Г) мотивационного подхода.</p> <p>3. Функция коммуникации, сущность которой заключается в обмене эмоциями между партнерами и изменении эмоционального состояния с помощью собственных переживаний и состояний:</p>	ПК-4.У.1

	<p>А) побудительная; Б) координационная;  В) эмотивная;  Г) преобразовательная.</p> <p>4. Функция коммуникации, сущность которой заключается в осознании и фиксации своего места в системе ролевых, статусных, деловых, межличностных и прочих связей сообщества:  А) контактная;  Б) информационная;  В) перцептивная;  Г) статусная.</p> <p>5. Процесс взаимосвязи и взаимодействия, в котором происходит обмен деятельностью, информацией и опытом, составляет сущность:  А) деловых коммуникаций;  Б) повседневных коммуникаций;  В) межличностных коммуникаций;  Г) ритуальных коммуникаций.</p> <p>6. Деловые коммуникации, которые направлены на развитие и поддержание контактов в целях решения оперативно-служебных задач, называется:  А) доверительные;  Б) официальные;  В) вертикальные;  Г) диагональные.</p>	
--	--	--

Перечень тем контрольных работ по дисциплине обучающихся заочной формы обучения, представлены в таблице 19.

Таблица 19 – Перечень контрольных работ

№ п/п	Перечень контрольных работ
	Не предусмотрено

11.4. Методические материалы, определяющие процедуры оценивания индикаторов, характеризующих этапы формирования компетенций, содержатся в локальных нормативных актах ГУАП, регламентирующих порядок и процедуру проведения текущего контроля успеваемости и промежуточной аттестации обучающихся ГУАП.

## 12. Методические указания для обучающихся по освоению дисциплины

12.1. Методические указания для обучающихся по освоению лекционного материала *(если предусмотрено учебным планом по данной дисциплине)*.

Основное назначение лекционного материала – логически стройное, системное, глубокое и ясное изложение учебного материала. Назначение современной лекции в рамках дисциплины не в том, чтобы получить всю информацию по теме, а в освоении фундаментальных проблем дисциплины, методов научного познания, новейших достижений научной мысли. В учебном процессе лекция выполняет методологическую, организационную и информационную функции. Лекция раскрывает понятийный аппарат конкретной области знания, её проблемы, дает цельное представление о дисциплине, показывает взаимосвязь с другими дисциплинами.

Планируемые результаты при освоении обучающимися лекционного материала:

- получение современных, целостных, взаимосвязанных знаний, уровень которых определяется целевой установкой к каждой конкретной теме;
- получение опыта творческой работы совместно с преподавателем;

- развитие профессионально-деловых качеств, любви к предмету и самостоятельного творческого мышления.
- появление необходимого интереса, необходимого для самостоятельной работы;
- получение знаний о современном уровне развития науки и техники и о прогнозе их развития на ближайшие годы;
- научиться методически обрабатывать материал (выделять главные мысли и положения, приходиться к конкретным выводам, повторять их в различных формулировках);
- получение точного понимания всех необходимых терминов и понятий.

Лекционный материал может сопровождаться демонстрацией слайдов и использованием раздаточного материала при проведении коротких дискуссий об особенностях применения отдельных тематик по дисциплине.

#### Структура предоставления лекционного материала:

определена четырьмя разделами дисциплины и включает одиннадцать тем, определяя логику и содержание дисциплины.

- изложение основных теоретических вопросов в рамках рассматриваемой темы;
- описание методов/инструментов (моделей) деловых коммуникаций в рамках рассматриваемой темы с использованием примеров;
- ответы на вопросы студентов по пониманию границ описания/ трактовки ключевых терминов инструментов деловых коммуникаций, либо по аспектам применения инструментов;
- обсуждение сложных для немедленного восприятия методов/инструментов (моделей) деловых коммуникаций, используя интерактивные формы обучения;
- выводы и обобщение изложенного материала;
- ответы на возникающие вопросы по теме лекции.

*Если методические указания по освоению лекционного материала имеются в изданном виде, в виде электронных ресурсов библиотеки ГУАП, системы LMS, кафедры и т.д., необходимо дать на них ссылку или привести URL адрес.*

12.2. Методические указания для обучающихся по участию в семинарах *(если предусмотрено учебным планом по данной дисциплине)*

Основной целью для обучающегося является систематизация и обобщение знаний по изучаемой теме, разделу, формирование умения работать с дополнительными источниками информации, сопоставлять и сравнивать точки зрения, конспектировать прочитанное, высказывать свою точку зрения и т.п. В соответствии с ведущей дидактической целью содержанием семинарских занятий являются узловое, наиболее трудные для понимания и усвоения темы, разделы дисциплины. Спецификой данной формы занятий является совместная работа преподавателя и обучающегося над решением поставленной проблемы, а поиск верного ответа строится на основе чередования индивидуальной и коллективной деятельности.

При подготовке к семинарскому занятию по теме прослушанной лекции необходимо ознакомиться с планом его проведения, с литературой и научными публикациями по теме семинара.

#### Требования к проведению семинаров

Формы организации практических занятий определяются в соответствии с целями обучения и специфическими особенностями данной дисциплины, поэтому практические занятия проводятся:

- в не интерактивной форме (выполнение упражнений – действия по сценарию задания, решение управленческих задач);

- в интерактивной форме (решение ситуационных задач на основе анализа учебной ситуации; применение техник групповой работы; анализ учебной ситуации; занятия по моделированию ситуации – реальных условий для принятия управленческих решений).

Практические занятия направлены на изучение управленческого опыта, поэтому ориентированы на работу студентов с управленческими задачами или на работу с управленческой проблемой.

Образовательные технологии, применяемые при освоении материала дисциплины, реализуются в следующих активных и интерактивных формах:

- проведение дискуссии по результатам выполнения задания;
- применение техник групповой работы (деление на малые группы, круговой сбор идей, мозговой штурм (мозговая атака), групповые дискуссии);
- обсуждение вариантов решения рассматриваемой управленческой проблемы в учебной ситуации, предложенной преподавателем.
- обсуждение отчетов по результатам выполнения заданий на практических занятиях с заслушиванием предложений по разрешению проблемы от обучающихся.

*Если методические указания по участию в семинарах имеются в изданном виде, в виде электронных ресурсов библиотеки ГУАП, системы LMS, кафедры и т.д., необходимо дать на них ссылку или привести URL адрес.*

12.3. Методические указания для обучающихся по прохождению практических занятий *(если предусмотрено учебным планом по данной дисциплине)*

Практическое занятие является одной из основных форм организации учебного процесса, заключающаяся в выполнении обучающимися под руководством преподавателя комплекса учебных заданий с целью усвоения научно-теоретических основ учебной дисциплины, приобретения умений и навыков, опыта творческой деятельности.

Целью практического занятия для обучающегося является привитие обучающимся умений и навыков практической деятельности по изучаемой дисциплине.

Планируемые результаты при освоении обучающимся практических занятий:

- закрепление, углубление, расширение и детализация знаний при решении конкретных задач;
- развитие познавательных способностей, самостоятельности мышления, творческой активности;
- овладение новыми методами и методиками изучения конкретной учебной дисциплины;
- выработка способности логического осмысления полученных знаний для выполнения заданий;
- обеспечение рационального сочетания коллективной и индивидуальной форм обучения.

#### Требования к проведению практических занятий

Образовательные технологии, применяемые при освоении материала дисциплины, реализуются в следующих активных и интерактивных формах:

- проведение дискуссии по результатам выполнения задания;
- применение техник групповой работы (деление на малые группы, круговой сбор идей, мозговой штурм (мозговая атака), групповые дискуссии);
- обсуждение вариантов решения рассматриваемой управленческой проблемы в учебной ситуации, предложенной преподавателем.

- обсуждение отчетов по результатам выполнения заданий на практических занятиях с заслушиванием предложений по разрешению проблемы от обучающихся.

*Если методические указания по прохождению практических занятий имеются в изданном виде, в виде электронных ресурсов библиотеки ГУАП, системы LMS, кафедры и т.д., необходимо дать на них ссылку или привести URL адрес.*

12.4. Методические указания для обучающихся по выполнению лабораторных работ (если предусмотрено учебным планом по данной дисциплине)

В ходе выполнения лабораторных работ обучающийся должен углубить и закрепить знания, практические навыки, овладеть современной методикой и техникой эксперимента в соответствии с квалификационной характеристикой обучающегося. Выполнение лабораторных работ состоит из экспериментально-практической, расчетно-аналитической частей и контрольных мероприятий.

Выполнение лабораторных работ обучающимся является неотъемлемой частью изучения дисциплины, определяемой учебным планом, и относится к средствам, обеспечивающим решение следующих основных задач обучающегося:

- приобретение навыков исследования процессов, явлений и объектов, изучаемых в рамках данной дисциплины;
- закрепление, развитие и детализация теоретических знаний, полученных на лекциях;
- получение новой информации по изучаемой дисциплине;
- приобретение навыков самостоятельной работы с лабораторным оборудованием и приборами.

Задание и требования к проведению лабораторных работ

*Обязательно для заполнения преподавателем*

Структура и форма отчета о лабораторной работе

*Обязательно для заполнения преподавателем*

Требования к оформлению отчета о лабораторной работе

*Обязательно для заполнения преподавателем*

*Если методические указания по прохождению лабораторных работ имеются в изданном виде, в виде электронных ресурсов библиотеки ГУАП, системы LMS, кафедры и т.д., необходимо дать на них ссылку или привести URL адрес.*

12.5. Методические указания для обучающихся по прохождению курсового проектирования/выполнения курсовой работы (если предусмотрено учебным планом по данной дисциплине)

Курсовой проект/ работа проводится с целью формирования у обучающихся опыта комплексного решения конкретных задач профессиональной деятельности.

Курсовой проект/ работа позволяет обучающемуся:

Структура пояснительной записки курсового проекта/ работы

*Обязательно для заполнения преподавателем*

Требования к оформлению пояснительной записки курсового проекта/ работы

*Обязательно для заполнения преподавателем*



*Если методические указания по курсовому проектированию/ выполнению курсовой работы имеются в изданном виде, в виде электронных ресурсов библиотеки ГУАП, системы LMS, кафедры и т.д., необходимо дать на них ссылку или привести URL адрес.*

#### 12.6. Методические указания для обучающихся по прохождению самостоятельной работы

В ходе выполнения самостоятельной работы, обучающийся выполняет работу по заданию и при методическом руководстве преподавателя, но без его непосредственного участия.

Для обучающихся по заочной форме обучения, самостоятельная работа может включать в себя контрольную работу.

В процессе выполнения самостоятельной работы, у обучающегося формируется целесообразное планирование рабочего времени, которое позволяет им развивать умения и навыки в усвоении и систематизации приобретаемых знаний, обеспечивает высокий уровень успеваемости в период обучения, помогает получить навыки повышения профессионального уровня.

Методическими материалами, направляющими самостоятельную работу обучающихся являются:

- учебно-методический материал по дисциплине;
- методические указания по выполнению контрольных работ (для обучающихся по заочной форме обучения).

*Если методические указания по прохождению самостоятельной работы имеются в изданном виде, в виде электронных ресурсов библиотеки ГУАП, системы LMS, кафедры и т.д., необходимо дать на них ссылку или привести URL адрес.*

#### 12.7. Методические указания для обучающихся по прохождению текущего контроля успеваемости.

Текущий контроль успеваемости предусматривает контроль качества знаний обучающихся, осуществляемого в течение семестра с целью оценивания хода освоения дисциплины.

В случае невыполнения и/или неуспешной сдачи всех практических заданий, обучающийся, при успешном прохождении промежуточной аттестации в форме экзамена, не может получить аттестационную оценку выше «хорошо».

#### 12.8. Методические указания для обучающихся по прохождению промежуточной аттестации.

Промежуточная аттестация обучающихся предусматривает оценивание промежуточных и окончательных результатов обучения по дисциплине. Она включает в себя:

– экзамен – форма оценки знаний, полученных обучающимся в процессе изучения всей дисциплины или ее части, навыков самостоятельной работы, способности применять их для решения практических задач. Экзамен, как правило, проводится в период экзаменационной сессии и завершается аттестационной оценкой «отлично», «хорошо», «удовлетворительно», «неудовлетворительно».

– зачет – это форма оценки знаний, полученных обучающимся в ходе изучения учебной дисциплины в целом или промежуточная (по окончании семестра) оценка знаний обучающимся по отдельным разделам дисциплины с аттестационной оценкой «зачтено» или «не зачтено».

– дифференцированный зачет – это форма оценки знаний, полученных обучающимся при изучении дисциплины, при выполнении курсовых проектов, курсовых

работ, научно-исследовательских работ и прохождении практик с аттестационной оценкой «отлично», «хорошо», «удовлетворительно», «неудовлетворительно».

Промежуточная аттестация проходит в форме устного экзамена по сформированным вопросам.

Лист внесения изменений в рабочую программу дисциплины

Дата внесения изменений и дополнений. Подпись внесшего изменения	Содержание изменений и дополнений	Дата и № протокола заседания кафедры	Подпись зав. кафедрой