

МИНИСТЕРСТВО НАУКИ И ВЫСШЕГО ОБРАЗОВАНИЯ РОССИЙСКОЙ
 ФЕДЕРАЦИИ
 федеральное государственное автономное образовательное учреждение высшего
 образования
 *САНКТ-ПЕТЕРБУРГСКИЙ ГОСУДАРСТВЕННЫЙ УНИВЕРСИТЕТ
 АЭРОКОСМИЧЕСКОГО ПРИБОРОСТРОЕНИЯ*

Кафедра № 85

УТВЕРЖДАЮ
 Руководитель направления

 д.ю.н., доц.
 (должность, уч. степень, звание)

Е.В. Болотина
 (инициалы, фамилия)

 (подпись)
 «27» июня 2022 г

РАБОЧАЯ ПРОГРАММА ДИСЦИПЛИНЫ


«Защита субъектов трудовых правоотношений»
 (наименование дисциплины)

Код направления подготовки/ специальности	40.04.01
Наименование направления подготовки/ специальности	Юриспруденция
Наименование направленности	Юрист в области защиты прав и свобод человека
Форма обучения	заочная

Санкт-Петербург – 2022

Лист согласования рабочей программы дисциплины


Программу составил (я)

 к.ю.н., доц.
 (должность, уч. степень,
 звание)  27.06.2022
 (подпись, дата) Ю.А. Кудрявцев
 (инициалы, фамилия)


Программа одобрена на заседании кафедры № 85

«27» июня 2022 г, протокол № 1 _____

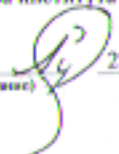
Заведующий кафедрой № 85

 к.ю.н., доц.
 (уч. степень, звание)  27.06.2022
 (подпись, дата) А.А. Бюер
 (инициалы, фамилия)

Ответственный за ОП ВО 40.04.01(04)

 доц., к.п.н.
 (должность, уч. степень, звание)  27.06.2022
 (подпись, дата) П.М. Алексеева
 (инициалы, фамилия)

Заместитель директора института №8 по методической работе

 доц., к.э.н., доц.
 (должность, уч. степень, звание)  27.06.2022
 (подпись, дата) Л.В. Рудакова
 (инициалы, фамилия)

Аннотация

Дисциплина «Защита субъектов трудовых правоотношений» входит в образовательную программу высшего образования – программу магистратуры по направлению подготовки/ специальности 40.04.01 «Юриспруденция» направленности «Юрист в области защиты прав и свобод человека». Дисциплина реализуется кафедрой «№85».

Дисциплина нацелена на формирование у выпускника следующих компетенций:

УК-3 «Способен организовывать и руководить работой команды, вырабатывая командную стратегию для достижения поставленной цели»

ПК-2 «Способность квалифицировано толковать и применять нормативно-правовые акты, давать квалифицированные юридические заключения и консультации в конкретных сферах юридической деятельности»

ПК-3 «Способность представлять интересы и защищать права физических и юридических лиц, государственных и муниципальных органов по различным видам споров в судебных и государственных органах»

Содержание дисциплины охватывает круг вопросов, посвященных общей характеристике способов защиты гражданских прав; понятию и видам трудовых прав и свобод, понятию, формам и способам защиты трудовых прав работников; самозащите работниками своих трудовых прав; защите трудовых прав работников профессиональными союзами; государственному контролю (надзор) за соблюдением трудового законодательства и иных НПА, содержащих нормы трудового права; ответственности работодателя за нарушения трудовых прав работников; праву на разрешение индивидуальных и коллективных трудовых споров как способ защиты трудовых прав; вопросам охраны труда на предприятиях.

Преподавание дисциплины предусматривает следующие формы организации учебного процесса: лекции, практические занятия, самостоятельная работа обучающегося.

Программой дисциплины предусмотрены следующие виды контроля: текущий контроль успеваемости, промежуточная аттестация в форме дифференцированного зачета.

Общая трудоемкость освоения дисциплины составляет 3 зачетных единицы, 108 часов.

Язык обучения по дисциплине «русский»

1. Перечень планируемых результатов обучения по дисциплине

1.1. Целью преподавания дисциплины является предоставление в ходе лекционных и практических занятий, а также в ходе самоподготовки возможности обучающимся развить и продемонстрировать навыки в области реализации норм трудового законодательства, направленных на защиту субъектов трудовых правоотношений.

1.2. Дисциплина входит в состав части, формируемой участниками образовательных отношений, образовательной программы высшего образования (далее – ОП ВО).

1.3. Перечень планируемых результатов обучения по дисциплине, соотнесенных с планируемыми результатами освоения ОП ВО.

В результате изучения дисциплины обучающийся должен обладать следующими компетенциями или их частями. Компетенции и индикаторы их достижения приведены в таблице 1.

Таблица 1 – Перечень компетенций и индикаторов их достижения

Категория (группа) компетенции	Код и наименование компетенции	Код и наименование индикатора достижения компетенции
Универсальные компетенции	УК-3 Способен организовывать и руководить работой команды, вырабатывая командную стратегию для достижения поставленной цели	УК-3.3.1 знать методики формирования команды; методы эффективного руководства коллективом; основные теории лидерства и стили руководства
Профессиональные компетенции	ПК-2 Способность квалифицировано толковать и применять нормативно-правовые акты, давать квалифицированные юридические заключения и консультации в конкретных сферах юридической деятельности	ПК-2.У.1 уметь применять методику квалифицированного толкования нормативно-правовых актов и реализовывать их в профессиональной деятельности, квалифицированно определять нормативно-правовые акты, подлежащие применению в конкретной юридической деятельности, давать квалифицированные юридические заключения и консультации с учетом правовых позиций, выработанных правоприменительными органами
Профессиональные компетенции	ПК-3 Способность представлять интересы и защищать права физических и юридических лиц, государственных и муниципальных органов по различным видам споров в судебных и государственных органах	ПК-3.У.1 уметь анализировать и систематизировать требования закона, вытекающие из норм материального и процессуального законодательства, определять эффективность использования правовых методов, средств и способов в процессе оказания юридической помощи

2. Место дисциплины в структуре ОП

Дисциплина может базироваться на знаниях, ранее приобретенных обучающимися при изучении следующих дисциплин:

- Философия права,
- Методология сравнительно-правового анализа,
- Актуальные проблемы прав человека

Знания, полученные при изучении материала данной дисциплины, имеют как самостоятельное значение, так и могут использоваться при изучении других дисциплин:

- Производственная преддипломная практика

3. Объем и трудоемкость дисциплины

Данные об общем объеме дисциплины, трудоемкости отдельных видов учебной работы по дисциплине (и распределение этой трудоемкости по семестрам) представлены в таблице 2.

Таблица 2 – Объем и трудоемкость дисциплины

Вид учебной работы	Всего	Трудоемкость по семестрам
		№4
1	2	3
Общая трудоемкость дисциплины, ЗЕ/ (час)	3/ 108	3/ 108
Из них часов практической подготовки	5	5
Аудиторные занятия, всего час.	12	12
в том числе:		
лекции (Л), (час)	4	4
практические/семинарские занятия (ПЗ), (час)	8	8
лабораторные работы (ЛР), (час)		
курсовой проект (работа) (КП, КР), (час)		
экзамен, (час)		
Самостоятельная работа, всего (час)	96	96
Вид промежуточной аттестации: зачет, дифф. зачет, экзамен (Зачет, Дифф. зач, Экз.**)	Дифф. Зач.	Дифф. Зач.

Примечание: ** кандидатский экзамен

4. Содержание дисциплины

4.1. Распределение трудоемкости дисциплины по разделам и видам занятий.

Разделы, темы дисциплины и их трудоемкость приведены в таблице 3.

Таблица 3 – Разделы, темы дисциплины, их трудоемкость

Разделы, темы дисциплины	Лекции (час)	ПЗ (СЗ) (час)	ЛР (час)	КП (час)	СРС (час)
Семестр 4					
Тема 1. Общая характеристика субъектов трудовых правоотношений	1	2			24
Тема 2. Понятие, формы и способы защиты субъектов трудовых правоотношений	1	2			24
Тема 3. Самозащита работниками трудовых прав	1	2			24
Тема 4. Защита трудовых прав работников профессиональными союзами	1	2			24

Итого в семестре:	4	8			96
Итого	4	8	0	0	96

Практическая подготовка заключается в непосредственном выполнении обучающимися определенных трудовых функций, связанных с будущей профессиональной деятельностью.

4.2. Содержание разделов и тем лекционных занятий.

Содержание разделов и тем лекционных занятий приведено в таблице 4.

Таблица 4 – Содержание разделов и тем лекционного цикла

Номер раздела	Название и содержание разделов и тем лекционных занятий
1	<p>Тема 1. Общая характеристика субъектов трудовых правоотношений</p> <p>Понятие и виды правоотношений в сфере трудового права. Трудовые правоотношения: понятие и структура. Основания возникновения и прекращения трудовых правоотношений. Понятие субъектов трудового права и их правового статуса. Физические лица как субъекты трудового права. Юридические лица как субъекты трудового права. Профессиональные союзы как субъекты трудового права. Роль и место государства в сфере трудового права.</p>
2	<p>Тема 2. Понятие, формы и способы защиты субъектов трудовых правоотношений</p> <p>Трудовые права и свободы как объекты защиты: виды и проблемы реализации. Нарушения трудовых прав. Общая характеристика источников правового регулирования защиты субъектов трудовых правоотношений. Правовой статус субъектов, осуществляющих защиту субъектов трудовых правоотношений. «Форма» и «способ» защиты трудовых прав и свобод: сущность и соотношений понятий. Оценка эффективности способов защиты трудовых прав работников, закрепленных в ст. 352 ТК РФ</p>
3	<p>Тема 3. Самозащита работниками трудовых прав</p> <p>Понятие и признаки самозащиты как неюрисдикционной формы защиты трудовых прав и свобод. Отказ от выполнения работы как форма самозащиты гражданских прав. Самозащита трудовых прав и право на забастовку: соотношение форм и оценка эффективности. Проблемы реализации и злоупотребления правом на самозащиту трудовых прав и свобод.</p>
4	<p>Тема 4. Защита трудовых прав работников профессиональными союзами</p> <p>Профсоюзы в России: история развития и современная оценка эффективности. Правовое обеспечение и правовой статус профессиональных союзов в России. Правовые способы защиты трудовых прав работников профсоюзами. Роль профсоюзов по обеспечению охраны труда работников. Международная деятельность профсоюзов России.</p>

4.3. Практические (семинарские) занятия

Темы практических занятий и их трудоемкость приведены в таблице 5.

Таблица 5 – Практические занятия и их трудоемкость

№ п/п	Темы практических занятий	Формы практических занятий	Трудоемкость, (час)	Из них практической подготовки, (час)	№ раздела дисциплины
Семестр 4					
1	Общая характеристика субъектов трудовых правоотношений	групповые дискуссии, устный опрос, доклады	2	1	1
2	Понятие, формы и способы защиты субъектов трудовых правоотношений	групповые дискуссии, устный опрос, доклады	2	1	2
3	Самозащита работниками трудовых прав	письменный опрос, доклады	2	1	2
4	Защита трудовых прав работников профессиональными союзами	кейс, доклады	2	2	2
Всего			8	5	

4.4. Лабораторные занятия

Темы лабораторных занятий и их трудоемкость приведены в таблице 6.

Таблица 6 – Лабораторные занятия и их трудоемкость

№ п/п	Наименование лабораторных работ	Трудоемкость, (час)	Из них практической подготовки, (час)	№ раздела дисциплины
Учебным планом не предусмотрено				
Всего				

4.5. Курсовое проектирование/ выполнение курсовой работы

Учебным планом не предусмотрено

4.6. Самостоятельная работа обучающихся

Виды самостоятельной работы и ее трудоемкость приведены в таблице 7.

Таблица 7 – Виды самостоятельной работы и ее трудоемкость

Вид самостоятельной работы	Всего, час	Семестр 4, час
1	2	3
Изучение теоретического материала дисциплины (ТО)	30	50
Выполнение реферата (Р)		

Подготовка к текущему контролю успеваемости (ТКУ)	15	15
Домашнее задание (ДЗ)		
Контрольные работы заочников (КРЗ)	15	15
Подготовка к промежуточной аттестации (ПА)	36	36
Всего:	96	96

5. Перечень учебно-методического обеспечения для самостоятельной работы обучающихся по дисциплине (модулю)

Учебно-методические материалы для самостоятельной работы обучающихся указаны в п.п. 7-11.

6. Перечень печатных и электронных учебных изданий

Перечень печатных и электронных учебных изданий приведен в таблице 8.

Таблица 8– Перечень печатных и электронных учебных изданий

Шифр/ URL адрес	Библиографическая ссылка	Количество экземпляров в библиотеке (кроме электронных экземпляров)
URL: https://urait.ru/bcode/497003	Петров, А. Я. Защита трудовых прав: история, теория и практика : учебник для вузов / А. Я. Петров. — Москва : Издательство Юрайт, 2022. — 376 с. — (Высшее образование). — ISBN 978-5-534-14859-6. — Текст : электронный // Образовательная платформа Юрайт [сайт].	
URL: https://urait.ru/bcode/498992	Защита трудовых прав : учебное пособие для вузов / М. О. Буянова [и др.] ; под редакцией М. О. Буяновой. — Москва : Издательство Юрайт, 2022. — 141 с. — (Высшее образование). — ISBN 978-5-534-12468-2. — Текст : электронный // Образовательная платформа Юрайт [сайт].	
URL: https://urait.ru/bcode/496838	Соколенко, Н. Н. Гарантии и защита трудовых прав граждан : учебное пособие для вузов / Н. Н. Соколенко. — Москва : Издательство Юрайт, 2022. — 272 с. — (Высшее образование). — ISBN 978-5-534-14095-8. — Текст : электронный // Образовательная платформа Юрайт [сайт].	
URL: https://urait.ru/bcode/498993	Защита социально-трудовых прав. Теоретико-правовой аспект : монография / М. О. Буянова [и др.] ; под редакцией М. О. Буяновой. — Москва : Издательство Юрайт, 2022. — 139 с. — (Актуальные	

	монографии). — ISBN 978-5-534-12673-0. — Текст : электронный // Образовательная платформа Юрайт [сайт].	
X Т78	Трудовое право России [Текст] : Учебник : учебник для вузов / Т. В. Иванкина, С. П. Маврин, Е. В. Магницкая и др. ; Ред. : А. С. Пашков. - СПб. : Изд-во С.-Петербур. ун-та, 2017. - 289 с. - ISBN 5-288-01294-6 : 1000.00 р. Авт. указ. на обороте тит. л. Дан перечень конвенции МОТ с. 285 - 286. На тит. л. : Допущено Гос. Комитетом РФ по высшему образованию в качестве учебника для студентов высших учебных заведений, обучающихся по спец. "Правоведение".	2
X Н34	Наумов, М. Ф. Трудовое право России [Текст] : Практикум в схемах и таблицах. Законодательные акты. Судебная практика / М. Ф. Наумов, А. М. Касумов. - М. : "Ось-89", 2017. - 239 с. : схем. - Библиогр. в начале разделов. - ISBN 5-86894-169-1 : 12.78 р.	4
X Т78	Трудовое право России [Текст] : учебник для вузов / В. В. Глазырин [и др.]. - М. : Норма : Инфра-М, 2013. - 473 с. - ISBN 5-89123-175-1 : 44.90 р. - ISBN 5-86225-672-5 На с. VI : Список сокращений.	13
X Г96	Гусов, К. Н. Трудовое право России [Текст] : учебник / К. Н. Гусов, В. Н. Толкунова. - 2-е изд., испр. и доп, учеб. изд. - М. : Юристъ, 2017. - 479 с. - ISBN 5-7975-0027-2 : 39.60 р., 35.01 р.	9
X Г96	Гусов, Кантемир Николаевич. Трудовое право России [Текст] : учебник / К. Н. Гусов, В. Н. Толкунова ; Моск. гос. юрид. акад. - М. : Проспект, 2017. - 492 с. - ISBN 5-98032-136-5 : 130.02 р. Издание имеет гриф Министерства образования РФ. На с. 6: Принятые сокращения	3

7. Перечень электронных образовательных ресурсов информационно-телекоммуникационной сети «Интернет»

Перечень электронных образовательных ресурсов информационно-телекоммуникационной сети «Интернет», необходимых для освоения дисциплины приведен в таблице 9.

Таблица 9 – Перечень электронных образовательных ресурсов информационно-телекоммуникационной сети «Интернет»

URL адрес	Наименование
-----------	--------------

1.	http://www.garant.ru/	информационно-правовая система
2.	http://www.kodeks.ru/	справочно-правовая система
3.	http://www.consultant.ru/	справочно-правовая система
4.	https://urait.ru	образовательная платформа
5.	https://znanium.com	электронно-библиотечная система
6.	https://e.lanbook.com	электронно-библиотечная система

8. Перечень информационных технологий

8.1. Перечень программного обеспечения, используемого при осуществлении образовательного процесса по дисциплине.

Перечень используемого программного обеспечения представлен в таблице 10.

Таблица 10– Перечень программного обеспечения

№ п/п	Наименование
1.	Операционная система Microsoft Windows Professional 8 Russian
2.	Офис Microsoft Office Professional Plus 2016

8.2 Перечень информационно-справочных систем, используемых при осуществлении образовательного процесса по дисциплине

Перечень используемых информационно-справочных систем представлен в таблице 11.

Таблица 11– Перечень информационно-справочных систем

№ п/п	Наименование
1	Справочно-правовая система «Консультант Плюс» http://www.consultant.ru/
2	Справочно-правовая система «Кодекс» http://www.kodeks.ru/
3	Информационно-правовой портал «ГАРАНТ» http://www.garant.ru/
4	Реферативная база данных Scopus на платформе SciVerse® компании Elsevier www.scopus.com
5	ЭБС ZNANIUM ЭБС "Znaniium" электронно-библиотечная система издательства "ИНФРА-М" http://znanium.com/
6	ЭБС издательства ЛАНЬ ЭБС "Лань" электронно-библиотечная система издательства "Лань". http://e.lanbook.com/
7	ЭБС – электронная библиотека для ВУЗов, СПО (ссузов, колледжей), библиотек. Учебники, учебная и методическая литература по различным дисциплинам. От издательства «Юрайт» http://www.urait.ru

9. Материально-техническая база

Состав материально-технической базы, необходимой для осуществления образовательного процесса по дисциплине, представлен в таблице 12.

Таблица 12 – Состав материально-технической базы

№ п/п	Наименование составной части материально-технической базы	Номер аудитории (при необходимости)
1	Учебная аудитории для проведения занятий лекционного типа - укомплектована специализированной (учебной) мебелью, техническими средствами обучения, служащими для представления учебной информации	34-01
2	Мультимедийная лекционная аудитория	34-04
3	Учебная аудитории для проведения занятий семинарского типа - укомплектована специализированной (учебной) мебелью, техническими средствами обучения, служащими для представления учебной информации	34-01
4	Помещение для самостоятельной работы – укомплектовано специализированной (учебной) мебелью, оснащено компьютерной техникой с возможностью подключения к сети "Интернет" и обеспечено доступом в электронную информационно-образовательную среду организации	Читальный зал библиотеки; 21-17-кабинет курсового и дипломного проектирования
5	Аудитория для проведения промежуточной аттестации – укомплектована специализированной (учебной) мебелью, техническими средствами обучения, служащими для представления учебной информации	32-15

10. Оценочные средства для проведения промежуточной аттестации

10.1. Состав оценочных средств для проведения промежуточной аттестации обучающихся по дисциплине приведен в таблице 13.

Таблица 13 – Состав оценочных средств для проведения промежуточной аттестации

Вид промежуточной аттестации	Перечень оценочных средств
Дифференцированный зачёт	Список вопросов;

10.2. В качестве критериев оценки уровня сформированности (освоения) компетенций обучающимися применяется 5-балльная шкала оценки сформированности компетенций, которая приведена в таблице 14. В течение семестра может использоваться 100-балльная шкала модульно-рейтинговой системы Университета, правила использования которой, установлены соответствующим локальным нормативным актом ГУАП.

Таблица 14 – Критерии оценки уровня сформированности компетенций

Оценка компетенции 5-балльная шкала	Характеристика сформированных компетенций
«отлично» «зачтено»	– обучающийся глубоко и всесторонне усвоил программный материал; – уверенно, логично, последовательно и грамотно его излагает; – опираясь на знания основной и дополнительной литературы, тесно привязывает усвоенные научные положения с практической деятельностью направления; – умело обосновывает и аргументирует выдвигаемые им идеи; – делает выводы и обобщения; – свободно владеет системой специализированных понятий.

Оценка компетенции	Характеристика сформированных компетенций
5-балльная шкала	
«хорошо» «зачтено»	<ul style="list-style-type: none"> – обучающийся твердо усвоил программный материал, грамотно и по существу излагает его, опираясь на знания основной литературы; – не допускает существенных неточностей; – увязывает усвоенные знания с практической деятельностью направления; – аргументирует научные положения; – делает выводы и обобщения; – владеет системой специализированных понятий.
«удовлетворительно» «зачтено»	<ul style="list-style-type: none"> – обучающийся усвоил только основной программный материал, по существу излагает его, опираясь на знания только основной литературы; – допускает несущественные ошибки и неточности; – испытывает затруднения в практическом применении знаний направления; – слабо аргументирует научные положения; – затрудняется в формулировании выводов и обобщений; – частично владеет системой специализированных понятий.
«неудовлетворительно» «не зачтено»	<ul style="list-style-type: none"> – обучающийся не усвоил значительной части программного материала; – допускает существенные ошибки и неточности при рассмотрении проблем в конкретном направлении; – испытывает трудности в практическом применении знаний; – не может аргументировать научные положения; – не формулирует выводов и обобщений.

10.3. Типовые контрольные задания или иные материалы.

Вопросы (задачи) для экзамена представлены в таблице 15.

Таблица 15 – Вопросы (задачи) для экзамена

№ п/п	Перечень вопросов (задач) для экзамена	Код индикатора
	Учебным планом не предусмотрено	

Вопросы (задачи) для зачета / дифф. зачета представлены в таблице 16.

Таблица 16 – Вопросы (задачи) для зачета / дифф. зачета

№ п/п	Перечень вопросов (задач) для зачета / дифф. зачета	Код индикатора
	<p>Понятие и виды правоотношений в сфере трудового права.</p> <p>Понятие и виды правоотношений в сфере трудового права.</p> <p>Основания возникновения и прекращения трудовых правоотношений.</p> <p>Понятие субъектов трудового права и их правового статуса.</p> <p>Физические лица как субъекты трудового права.</p> <p>Юридические лица как субъекты трудового права.</p> <p>Профессиональные союзы как субъекты трудового права.</p> <p>Роль и место государства в сфере трудового права.</p> <p>Трудовые права и свободы как объекты защиты: виды и проблемы реализации.</p> <p>Нарушения трудовых прав.</p> <p>Общая характеристика источников правового регулирования защиты субъектов трудовых</p>	УК-3.3.1

	<p>правоотношений. Правовой статус субъектов, осуществляющих защиту субъектов трудовых правоотношений. «Форма» и «способ» защиты трудовых прав и свобод: сущность и соотношений понятий. Оценка эффективности способов защиты трудовых прав работников, закрепленных в ст. 352 ТК РФ Понятие и признаки самозащиты как неюрисдикционной формы защиты трудовых прав и свобод. Отказ от выполнения работы как форма самозащиты гражданских прав. Самозащита трудовых прав и право на забастовку: соотношение форм и оценка эффективности. Проблемы реализации и злоупотребления правом на самозащиту трудовых прав и свобод. Профсоюзы в России: история развития и современная оценка эффективности. Правовое обеспечение и правовой статус профессиональных союзов в России. Правовые способы защиты трудовых прав работников профсоюзами. Роль профсоюзов по обеспечению охраны труда работников. Международная деятельность профсоюзов России.</p>	
	<p>Самостоятельно сформулируйте дефиницию понятия трудовые правоотношения, опишите его структуру. Определите нормативно-правовые акты, подлежащие применению при самозащите трудовых прав. Сформулируйте правовую позицию в отношении права на забастовку.</p>	ПК-2.У.1
	<p>Проанализируйте основания возникновения и прекращения трудовых правоотношений, оцените их достаточность. Оцените эффективность способов защиты трудовых прав работников, закрепленных в ст. 352 ТК РФ</p>	ПК-3.У.1

Перечень тем для курсового проектирования/выполнения курсовой работы представлены в таблице 17.

Таблица 17 – Перечень тем для курсового проектирования/выполнения курсовой работы

№ п/п	Примерный перечень тем для курсового проектирования/выполнения курсовой работы
	Учебным планом не предусмотрено

Вопросы для проведения промежуточной аттестации в виде тестирования представлены в таблице 18.

Таблица 18 – Примерный перечень вопросов для тестов

№ п/п	Примерный перечень вопросов для тестов	Код индикатора
	Не предусмотрено	

Перечень тем контрольных работ по дисциплине обучающихся заочной формы обучения, представлены в таблице 19.

Таблица 19 – Перечень контрольных работ

№ п/п	Перечень контрольных работ
	<p>Защита субъектов трудовых правоотношений. Источники правового регулирования защиты субъектов трудовых правоотношений. Понятие и виды правоотношений в сфере трудового права. Понятие и признаки самозащиты как неюрисдикционной формы защиты трудовых прав и свобод. Правовое обеспечение и правовой статус профессиональных союзов в России. Правовые способы защиты трудовых прав работников профсоюзами. Правонарушения в сфере трудовых прав. Проблемы реализации и злоупотребления правом на самозащиту трудовых прав и свобод. Профессиональные союзы как субъекты трудового права. Профсоюзы в России: история развития и современная оценка эффективности. Роль и место государства в сфере трудового права. Роль профсоюзов по обеспечению охраны труда работников. Субъекты трудового права. Трудовые права и свободы как объекты защиты: виды и проблемы реализации. Физические лица как субъекты трудового права. Юридические лица как субъекты трудового права.</p>

10.4. Методические материалы, определяющие процедуры оценивания индикаторов, характеризующих этапы формирования компетенций, содержатся в локальных нормативных актах ГУАП, регламентирующих порядок и процедуру проведения текущего контроля успеваемости и промежуточной аттестации обучающихся ГУАП.

11. Методические указания для обучающихся по освоению дисциплины

11.1. Методические указания для обучающихся по освоению лекционного материала (*если предусмотрено учебным планом по данной дисциплине*).

Основное назначение лекционного материала – логически стройное, системное, глубокое и ясное изложение учебного материала. Назначение современной лекции в рамках дисциплины не в том, чтобы получить всю информацию по теме, а в освоении фундаментальных проблем дисциплины, методов научного познания, новейших достижений научной мысли. В учебном процессе лекция выполняет методологическую, организационную и информационную функции. Лекция раскрывает понятийный аппарат конкретной области знания, её проблемы, дает цельное представление о дисциплине, показывает взаимосвязь с другими дисциплинами.

Планируемые результаты при освоении обучающимися лекционного материала:

- получение современных, целостных, взаимосвязанных знаний, уровень которых определяется целевой установкой к каждой конкретной теме;
- получение опыта творческой работы совместно с преподавателем;
- развитие профессионально-деловых качеств, любви к предмету и самостоятельного творческого мышления.
- появление необходимого интереса, необходимого для самостоятельной работы;

– получение знаний о современном уровне развития науки и техники и о прогнозе их развития на ближайшие годы;

– научиться методически обрабатывать материал (выделять главные мысли и положения, приходить к конкретным выводам, повторять их в различных формулировках);

– получение точного понимания всех необходимых терминов и понятий.

Лекционный материал может сопровождаться демонстрацией слайдов и использованием раздаточного материала при проведении коротких дискуссий об особенностях применения отдельных тематик по дисциплине.

11.2. Методические указания для обучающихся по участию в семинарах *учебным планом не предусмотрено*)

11.3. Методические указания для обучающихся по прохождению практических занятий.

Практическое занятие является одной из основных форм организации учебного процесса, заключающаяся в выполнении обучающимися под руководством преподавателя комплекса учебных заданий с целью усвоения научно-теоретических основ учебной дисциплины, приобретения умений и навыков, опыта творческой деятельности.

Целью практического занятия для обучающегося является привитие обучающимся умений и навыков практической деятельности по изучаемой дисциплине.

Планируемые результаты при освоении обучающимся практических занятий:

– закрепление, углубление, расширение и детализация знаний при решении конкретных задач;

– развитие познавательных способностей, самостоятельности мышления, творческой активности;

– овладение новыми методами и методиками изучения конкретной учебной дисциплины;

– выработка способности логического осмысления полученных знаний для выполнения заданий;

– обеспечение рационального сочетания коллективной и индивидуальной форм обучения.

Требования к проведению практических занятий

При подготовке к практическому занятию необходимо использовать конспектированные материалы лекций, учебную и научную литературу. Обучающемуся следует выявить малоизученные аспекты рассматриваемых вопросов, проявить инициативу при подготовке к практическому занятию.

При подготовке к практическим занятиям и экзамену рекомендуется систематизировать знания, изображая их в табличном, графическом или схематичном виде. Это позволит установить взаимосвязь изучаемых явлений, упростит задачу запоминания материала, облегчит процесс практического применения полученных знаний.

Задачей практических занятий является выработка умения использовать теоретические знания, проявить наличие практических навыков. При подготовке к практическому занятию следует заблаговременно обеспечить наличие необходимо для данного занятия материала, самостоятельно повторить ранее изученные темы.

11.4. Методические указания для обучающихся по выполнению лабораторных работ *(учебным планом не предусмотрено)*

11.5. Методические указания для обучающихся по прохождению курсового проектирования/выполнения курсовой работы (*учебным планом не предусмотрено*)

11.6. Методические указания для обучающихся по прохождению самостоятельной работы

В ходе выполнения самостоятельной работы, обучающийся выполняет работу по заданию и при методическом руководстве преподавателя, но без его непосредственного участия.

Для обучающихся по заочной форме обучения, самостоятельная работа может включать в себя контрольную работу.

В процессе выполнения самостоятельной работы, у обучающегося формируется целесообразное планирование рабочего времени, которое позволяет им развивать умения и навыки в усвоении и систематизации приобретаемых знаний, обеспечивает высокий уровень успеваемости в период обучения, помогает получить навыки повышения профессионального уровня.

Методическими материалами, направляющими самостоятельную работу обучающихся являются:

- учебно-методический материал по дисциплине;
- методические указания по выполнению контрольных работ (для обучающихся по заочной форме обучения).

Контрольная работа – самостоятельный труд студента, который способствует углубленному изучению пройденного материала. Цель выполняемой работы: - освоить самостоятельно материал дисциплины, которая будет изучаться в новом семестре; - получить специальные знания по выбранной теме; - получить навыки работы с нормативными правовыми актами, учебной и научной литературой. Основные задачи выполняемой работы: 1) закрепление полученных ранее теоретических знаний; 2) выработка навыков самостоятельной работы; 3) выяснение подготовленности студента к будущей практической работе; Весь процесс написания контрольной работы можно условно разделить на следующие этапы: а) выбор темы и составление предварительного плана работы; б) сбор научной информации, изучение литературы; в) анализ составных частей проблемы, изложение темы; г) обработка материала в целом. Тема контрольной работы выбирается студентом самостоятельно из предложенного списка тем. Подготовку контрольной работы следует начинать с повторения соответствующего раздела учебника, учебных пособий по данной теме и конспектов лекций прочитанных ранее. Приступать к выполнению работы без изучения основных положений и понятий науки, не следует, так как в этом случае студент, как правило, плохо ориентируется в материале, не может отграничить смежные вопросы и сосредоточить внимание на основных, первостепенных проблемах рассматриваемой темы. Выбор темы контрольной работы должен исключать совпадения с темами контрольных работ, выполняемыми студентами в одной учебной группе. Требования к содержанию контрольной работы В содержании контрольной работы необходимо показать знание рекомендованной литературы по данной теме, но при этом следует правильно пользоваться первоисточниками, избегать чрезмерного цитирования. При использовании цитат необходимо указывать точные ссылки на используемый источник: указание автора (авторов), название работы, место и год издания, страницы. В процессе работы над первоисточниками целесообразно делать записи, выписки абзацев, цитат, относящихся к избранной теме. При изучении специальной юридической литературы (монографий, статей, рецензий и т.д.) важно обратить внимание на различные точки зрения авторов по исследуемому вопросу, на его приводимую аргументацию и выводы, которыми опровергаются иные концепции. Кроме

рекомендованной специальной литературы, можно использовать любую дополнительную литературу, которая необходима для раскрытия темы контрольной работы. Если в период написания контрольной работы были приняты новые нормативно-правовые акты, относящиеся к излагаемой теме, их необходимо изучить и использовать при её выполнении. Изучение научной литературы и нормативно-правовой базы. На первоначальном этапе работы необходимо, прежде всего, установить круг литературных и официально-документальных источников, относящихся к теме исследования. На этом этапе у обучаемых формируются практические навыки получения и систематизации необходимой информации, анализа теоретических концепций, законодательных и иных нормативных актов, эмпирических материалов, в той или иной степени соприкасающихся с исследуемой проблематикой. При подготовке работы следует использовать следующую научную литературу: – монографии (книги, посвященные изучению наиболее значимых для теоретико-правовой науки проблемных вопросов); – статьи в научных журналах; – статьи и сборники научных трудов; – статьи в сборниках тезисов выступлений на научных конференциях; – авторефераты и рукописи диссертаций; – аннотации монографий иностранных авторов в реферативных сборниках. Для поиска общенаучной и специальной правовой литературы следует использовать: – предметные и систематические каталоги библиотек; – библиографические указатели; – реферативные журналы; – указатели, опубликованные в журналах статей и материалов (данные указатели, как правило, помещаются в последнем номере журнала за истекший год). При выполнении контрольной работы необходимо использовать нормативно-правовые, правоприменительные, официальные и научные комментарии, содержащиеся как в открытой печати, так и в источниках различных министерств и ведомств (ведомственные инструкции, письма, протоколы и т. п.). Изучать нормативно-правовые и иные юридически значимые документы следует по официальным изданиям соответствующих правотворческих и правоприменительных органов. К числу таких изданий относятся: – «Собрание законодательства РФ»; – «Собрание актов Президента и Правительства РФ» (с 1993 г.); – «Ведомости Федерального Собрания РФ»; – «Бюллетень нормативных актов федеральных органов исполнительной власти»; – «Бюллетень Верховного Суда РФ»; По большинству тем контрольных работ требуется изучение и обобщение практики применения законодательных и иных нормативных актов. Автору следует обратить внимание на последние изменения законодательства. Порядок выполнения контрольной работы. Общие требования по оформлению. Контрольная работа излагается логически последовательно, грамотно и разборчиво. Она обязательно должна иметь титульный лист. Он содержит название высшего учебного заведения, название темы, фамилию, инициалы, учёное звание и степень научного руководителя, фамилию, инициалы автора, номер группы. На следующем листе приводится содержание контрольной работы. Оно включает в себя: введение, название вопросов, заключение, список литературы. Введение должно быть кратким, не более 1-2 страниц. В нём необходимо отметить актуальность темы, степень ее научной разработанности, предмет исследования, цель и задачи, которые ставятся в работе. Изложение каждого вопроса необходимо начать с написания заголовка, соответствующему оглавлению, который должен отражать содержание текста. Заголовки от текста следует отделять интервалами. Каждый заголовок обязательно должен предшествовать непосредственно своему тексту.. Излагая вопрос, каждый новый смысловой абзац необходимо начать с красной строки. Закончить изложение вопроса следует выводом, итогом по содержанию данного раздела. Изложение содержания всей контрольной работы должно быть завершено заключением, в котором необходимо дать выводы по написанию работы

в целом. Страницы контрольной работы должны иметь нумерацию (сквозной). Номер страницы ставится вверху в правом углу. На титульном листе номер страницы не ставится. Оптимальный объем контрольной работы 10-15 страниц машинописного текста (размер шрифта 12-14) через полуторный интервал на стандартных листах формата А-4, поля: верхнее – 20 мм, нижнее – 20 мм, левое – 30мм, правое – 15 мм. В тексте контрольной работы не допускается произвольное сокращение слов (кроме общепринятых). Ссылки на источники. Использованные в работе цифровые данные, выводы, мысли других авторов и цитаты обязательно должны сопровождаться ссылкой на источник. Ссылка - это совокупность библиографических сведений о цитируемом, рассматриваемом или упоминаемом в тексте документа другого документа. Для контрольной работы рекомендуются библиографические ссылки: подстрочные, вынесенные из текста вниз полосы документа (в сноску) с постраничной нумерацией сносок (допускается также сквозная нумерация по всей курсовой работе). Сноски обозначаются арабскими цифрами. Повторную ссылку на один и тот же документ (группу документов) или его часть приводят в сокращенной форме при условии, что все необходимые для идентификации и поиска этого документа библиографические сведения указаны в первичной ссылке на него. В повторной ссылке указывают элементы, позволяющие идентифицировать документ, а также элементы, отличающиеся от сведений в первичной ссылке. В повторной ссылке, содержащей запись на документ, созданный одним, двумя или тремя авторами, приводят заголовок, основное заглавие и соответствующие страницы. В повторной ссылке, содержащей запись на документ, созданный четырьмя и более авторами, или на документ, в котором авторы не указаны, приводят основное заглавие и страницы. Список использованной литературы. Вопросам оформления списка источников литературы, прилагаемого к курсовой работе, следует уделять серьезное внимание. Список использованной литературы показывает источниковедческую базу исследования, отражает работу автора по сбору и анализу теоретических и нормативно-правовых источников по теме научного исследования, указывает, какие сведения были заимствованы из других публикаций. Библиографические списки содержат библиографическое описание использованных источников и помещаются в конце работы под наименованием «Список использованной литературы». В конце контрольной работы приводится полный библиографический перечень использованных нормативно-правовых актов и специальной литературы. Данный список условно можно подразделить на следующие части: 1. Нормативно-правовые акты (даются по их юридической силе). 2. Учебники, учебные пособия. 3. Монографии, учебные, учебно-практические пособия. 4. Периодическая печать. Библиографическое описание источника включает в себя следующие обязательные основные сведения: - фамилия автора и его инициалы; - заглавие; - выходные данные: место издания, издательство, год издания; - количество страниц. Описание книг должно производиться следующим образом. Книги одного, двух или трех авторов описываются под фамилией первого автора; при двух и трех авторах они указываются после заглавия через косую черту. Книги, в которых не указан автор, указываются под заглавием (названием) книги. За косой чертой пишется фамилия редактора, составителя или другого ответственного лица. При описании статей из журналов указываются автор статьи, ее название, за двумя косыми чертами указывают название журнала, в котором она опубликована, год, номер, страницы, на которых помещена статья. Статьи одного, двух или трех авторов описываются под фамилией первого автора; авторы, если их больше одного, указываются после заглавия через косую черту. Статья четырех и более авторов описывается под заглавием (названием) статьи, однако после заглавия через косую черту указывается фамилия одного автора и добавляется [и др.]. При описании статей из

газет указываются фамилия и инициалы автора, название статьи, фамилия автора указывается после заглавия через косую черту, а затем за двумя косыми чертами - название газеты, год, дата. Если газета имеет более 8 страниц, необходимо указать номер и страницы. При описании статьи из сборника указываются автор статьи, ее название, после заглавия через косую черту указывается автор, затем после двух косых черт дается библиографическое описание книги, в которой статья опубликована, и указываются страницы, на которых размещена описываемая статья. Указывая использованный закон, в начале дается наименование этого закона, затем называется его вид, приводятся дата и номер, далее за двумя косыми чертами отмечается место официального. В подзаконных актах в качестве первого элемента приводят заголовок, содержащий наименование официального учреждения (организации). Далее приводятся название нормативно-правового акта, его вид, дата, номер, за двумя косыми чертами - место официального опубликования. Описание актов судебных органов производится в следующем порядке: называется Российская Федерация или субъект федерации; указывается наименование суда, название акта, дата его принятия и номер, за двумя косыми чертами - место официального опубликования. Нормативно-правовые акты одного вида и постановления судебных органов располагаются в хронологической последовательности, начиная от принятых ранее; книги и статьи приводятся в алфавитном порядке по фамилии авторов или по заглавию книги (статьи), исходя из правил описания источника. Список использованной литературы нумеруется от первого до последнего названия источника. Подзаголовки к отдельным видам литературных источников не делаются. Как правило, список использованной литературы должен содержать не менее 15 наименований. Основные источники должны быть опубликованы в течение 5 последних лет.

11.7. Методические указания для обучающихся по прохождению текущего контроля успеваемости.

Текущий контроль успеваемости предусматривает контроль качества знаний обучающихся, осуществляемого в течение семестра с целью оценивания хода освоения дисциплины. Формами промежуточного контроля являются: - решение ситуационных задач / кейсов, - устный опрос, - письменный опрос; - подготовка информационных докладов / сообщений; - составление документов, - комментированное чтение нормативных актов.

При осуществлении текущего контроля в рамках указанных форм контроля, учитываются знания обучающихся основных понятий, дискуссионных вопросов по соответствующим темам курса, умения использовать полученные на лекционных занятиях знания в решении практических заданий, давать развернутый ответ на проблемные вопросы соответствующих тем курса, способность демонстрировать навыки использования основ теоретических знаний в своей профессиональной деятельности.

Текущий контроль успеваемости осуществляется в виде устного и/или письменного опроса по темам занятий, оценивания активности обучающихся при проведении занятий в интерактивной форме. Оценка выставляется в форме зачета/незачета или по пятибалльной системе. Примерные контрольные точки ТКУ: 6, 10, 14 недели семестра.

В соответствии с требованиями Положений «О текущем контроле успеваемости и промежуточной аттестации студентов ГУАП, обучающихся по программы высшего образования» и «О модульно-рейтинговой системе оценки качества учебной работы студентов в ГУАП» оценки текущего контроля успеваемости влияют на итоги промежуточной аттестации.

11.8. Методические указания для обучающихся по прохождению промежуточной аттестации.

Промежуточная аттестация обучающихся предусматривает оценивание промежуточных и окончательных результатов обучения по дисциплине. Она включает в себя:

– дифференцированный зачет – это форма оценки знаний, полученных обучающимся при изучении дисциплины, при выполнении курсовых проектов, курсовых работ, научно-исследовательских работ и прохождении практик с аттестационной оценкой «отлично», «хорошо», «удовлетворительно», «неудовлетворительно».

Система оценок при проведении промежуточной аттестации осуществляется в соответствии с требованиями Положений «О текущем контроле успеваемости и промежуточной аттестации студентов ГУАП, обучающихся по программы высшего образования» и «О модульно-рейтинговой системе оценки качества учебной работы студентов в ГУАП».

Оценка **5 («отлично»)** ставится обучающимся, которые при ответе:

- обнаруживают всестороннее систематическое и глубокое знание программного материала;
- демонстрируют знание современной учебной и научной литературы;
- способны творчески применять знание теории к решению профессиональных задач;
- владеют понятийным аппаратом;
- демонстрируют способность к анализу и сопоставлению различных подходов к решению заявленной в билете проблематики;
- подтверждают теоретические постулаты примерами из правоприменительной практики.

Оценка **4 («хорошо»)** ставится обучающимся, которые при ответе:

- обнаруживают твёрдое знание программного материала;
- усвоили основную и наиболее значимую дополнительную литературу;
- способны применять знание теории к решению задач профессионального характера;
- допускают отдельные погрешности и неточности при ответе.

Оценка **3 («удовлетворительно»)** ставится обучающимся, которые при ответе:

- в основном знают программный материал в объёме, необходимом для предстоящей работы по профессии;
- в целом усвоили основную литературу;
- допускают отдельные погрешности в ответе на вопросы.

Оценка **2 («неудовлетворительно»)** ставится обучающимся, которые при ответе:

- обнаруживают значительные пробелы в знаниях основного программного материала;
- допускают принципиальные ошибки в ответе на вопросы;
- демонстрируют незнание теории и практики профессиональной деятельности.

Дифференцированный зачет может проводиться в устной или письменной формах. При проведении зачета в устной форме студентам предлагаются билеты с вопросами курса. При проведении зачета в письменной форме студентам могут быть предложены билеты.

Лист внесения изменений в рабочую программу дисциплины

Дата внесения изменений и дополнений. Подпись внесшего изменения	Содержание изменений и дополнений	Дата и № протокола заседания кафедры	Подпись зав. кафедрой