

МИНИСТЕРСТВО НАУКИ И ВЫСШЕГО ОБРАЗОВАНИЯ РОССИЙСКОЙ  
ФЕДЕРАЦИИ  
федеральное государственное автономное образовательное учреждение высшего  
образования  
"САНКТ-ПЕТЕРБУРГСКИЙ ГОСУДАРСТВЕННЫЙ УНИВЕРСИТЕТ  
АЭРОКОСМИЧЕСКОГО ПРИБОРОСТРОЕНИЯ"

Кафедра № 22


УТВЕРЖДАЮ  
Руководитель направления

к.т.н., доц.

(должность, уч. степень, звание)

Н.В. Поваренкин

(инициалы, фамилия)



(подпись)

«23» июня 2022 г

РАБОЧАЯ ПРОГРАММА ПРОИЗВОДСТВЕННОЙ ПРАКТИКИ  
вид практики

проектная  
тип практики

Код направления подготовки/ специальности	11.03.01
Наименование направления подготовки/ специальности	Радиотехника
Наименование направленности	Радиотехнические средства передачи, приема и обработки сигналов
Форма обучения	заочная


Санкт-Петербург –2022

## Лист согласования рабочей программы практики

Программу составил (а)

Зав.каф., к.т.н., доц.

(должность, уч. степень, звание)



21.06.2022

(подпись, дата)

Н.В. Поваренкин

(инициалы, фамилия)


Программа одобрена на заседании кафедры № 22

«21» июня 2022 г, протокол № 6

Заведующий кафедрой № 22

к.т.н., доц.

(уч. степень, звание)



21.06.2022

(подпись, дата)

Н.В. Поваренкин

(инициалы, фамилия)

Ответственный за ОП ВО 11.03.01(01)

доц., к.т.н.

(должность, уч. степень, звание)



21.06.2022

(подпись, дата)

Ю.В. Бакшеева

(инициалы, фамилия)

Заместитель директора института №2 по методической работе

доц., к.т.н., доц.

(должность, уч. степень, звание)



21.06.2022

(подпись, дата)

О.Л. Бальшева

(инициалы, фамилия)

## Аннотация

Производственная проектная практика входит в состав части, формируемой участниками образовательных отношений, образовательной программы подготовки обучающихся по направлению подготовки/ специальности 11.03.01 «Радиотехника» направленность «Радиотехнические средства передачи, приема и обработки сигналов». Организацию и проведение практики осуществляет кафедра №22.

Цель проведения производственной проектной практики:

- закрепление и углубление теоретических и практических знаний в процессе изучения профильных дисциплин;
- приобретение практических навыков и компетенций в сфере использования радиотехнических средств передачи, приема и обработки сигналов в экспериментально-исследовательской и эксплуатационной деятельности;
- систематизация и обобщение практического материала по теме работы.

Задачи проведения производственной проектной практики:

- проведение анализа исходных данных для расчета и проектирования деталей, узлов и устройств радиотехнических систем;
- приведение обоснования и инженерного расчета основных технических характеристик деталей, узлов и устройств радиотехнических систем;
- проведение расчета деталей, узлов и устройств радиотехнических систем в соответствии с техническим заданием с использованием средств автоматизации проектирования;
- проведение расчета деталей, узлов и устройств радиотехнических систем, используя нормативно-правовые акты, справочные материалы для корректного проектирования деталей, узлов и устройств радиотехнических систем
- подготовка технической документации согласно стандартам серии ЕСКД и СПДС.

Производственная проектная практика обеспечивает формирование у обучающихся следующих компетенций:

профессиональных компетенций:

ПК-3 «Способен осуществлять сбор и анализ исходных данных для расчета и проектирования деталей, узлов и устройств радиотехнических систем»;

ПК-4 «Способен выполнять расчет и проектирование деталей, узлов и устройств радиотехнических систем в соответствии с техническим заданием с использованием средств автоматизации проектирования».

Содержание практики охватывает круг вопросов, связанных с закреплением профессиональных знаний в процессе обучения и формированием практических навыков ведения самостоятельной работы по сбору и анализу исходных данных для расчета и проектирования деталей, узлов и устройств радиотехнических систем, в том числе с использованием средств автоматизации проектирования, а также формирует навыки работы с нормативно-правовыми актами и справочными материалами и подготовки проектной и конструкторской документации.

Промежуточная аттестация по практике осуществляется путем защиты отчетов, составляемых обучающимися по итогам практики. Форма промежуточной аттестации по практике – дифференцированный зачет.

Общая трудоемкость практики составляет 6 зачетных единиц, 216 часов.

Язык обучения русский.

## 1. ВИД, СПОСОБ И ФОРМА ПРОВЕДЕНИЯ ПРАКТИКИ

- 1.1. Вид практики – производственная
- 1.2. Тип практики – проектная
- 1.3. Форма проведения практики – проводится: дискретно по виду практики
- 1.4. Способы проведения практики – стационарная.
- 1.5. Место проведения практики – ГУАП или профильные организации.

## 2. ЦЕЛЬ И ПЕРЕЧЕНЬ ПЛАНИРУЕМЫХ РЕЗУЛЬТАТОВ ОБУЧЕНИЯ ПРИ ПРОХОЖДЕНИИ ПРАКТИКИ

### 2.1. Цель проведения практики

Целью проведения производственной проектной практики является закрепление и углубление теоретических и практических знаний, полученных бакалаврами в процессе изучения профильных дисциплин, приобретение практических навыков и компетенций в сфере использования радиотехнических средств передачи приема и обработки сигналов в экспериментально-исследовательской и эксплуатационной деятельности, сбор, систематизация и обобщение практического материала по теме работы.

2.2. В результате изучения дисциплины обучающийся должен обладать следующими компетенциями или их частями. Компетенции и индикаторы их достижения приведены в таблице 1.

Таблица 1 – Перечень компетенций и индикаторов их достижения

Категория (группа) компетенции	Код и наименование компетенции	Код и наименование индикатора достижения компетенции
Профессиональные компетенции	ПК-3 Способен осуществлять сбор и анализ исходных данных для расчета и проектирования деталей, узлов и устройств радиотехнических систем	ПК-3.3.1 знать основные технические характеристики радиотехнических систем ПК-3.У.1 уметь осуществлять сбор и анализ исходных данных для расчета и проектирования деталей, узлов и устройств радиотехнических систем ПК-3.В.1 владеть навыками обоснования и инженерного расчета основных технических характеристик деталей, узлов и устройств радиотехнических систем
Профессиональные компетенции	ПК-4 Способен выполнять расчет и проектирование деталей, узлов и устройств радиотехнических систем в соответствии с техническим заданием с использованием средств автоматизации проектирования	ПК-4.3.1 знать принципы конструирования отдельных деталей, узлов и устройств радиотехнических систем; порядок предоставления разрабатываемых проектов и технической документации на нормоконтроль ПК-4.У.1 уметь выполнять расчет и проектирование деталей, узлов и устройств радиотехнических систем; использовать нормативные правовые акты, справочные материалы для корректного проектирования деталей, узлов и устройств радиотехнических систем ПК-4.В.1 владеть навыками подготовки структурных и функциональных схем радиоэлектронных устройств и систем в соответствии с требованиями технического задания; современными средствами автоматической подготовки проектной и

		конструкторской документации согласно стандартам серии ЕСКД и СПДС
--	--	--

### 3. МЕСТО ПРАКТИКИ В СТРУКТУРЕ ОБРАЗОВАТЕЛЬНОЙ ПРОГРАММЫ

Практика может базироваться на знаниях, умениях и навыках, ранее приобретенных обучающимися при изучении следующих дисциплин и прохождения практик:

- «Математика»,
- «Основы проектной деятельности»,
- «Электротехника»,
- «Радиотехнические цепи и сигналы»
- «Электроника»
- «Основы профилизации»
- «Основы радиоавтоматики»

Результаты прохождения данной практики, имеют как самостоятельное значение, так и могут использоваться при изучении других дисциплин и прохождения практик:

- «Схемотехника аналоговых электронных устройств»,
- «Цифровые устройства»,
- «Устройства приема и обработки сигналов»
- «Электродинамика и распространение радиоволн» и др.

### 4. ОБЪЕМ И ПРОДОЛЖИТЕЛЬНОСТЬ ПРАКТИКИ

Объем и продолжительность практики представлены в таблице 2.

Таблица 2 – Объем и продолжительность практики

Номер семестра	Трудоемкость, (ЗЕ)	Продолжительность практики в неделях	Практическая подготовка, (академ. час)
1	2	3	4
4	6	4	160
Общая трудоемкость практики, ЗЕ	6	4	160

Практическая подготовка заключается в непосредственном выполнении обучающимися определенных трудовых функций, связанных с будущей профессиональной деятельностью.

Промежуточная аттестация по практике проводится в виде дифференцированного зачета.

### 5. СОДЕРЖАНИЕ ПРАКТИКИ

График (план) прохождения практики представлен в таблице 3.

Таблица 3 – График (план) прохождения практики

№ этапа	Содержание этапов прохождения практики
1	Выдача индивидуального задания. Инструктаж по технике безопасности
2	Выполнение индивидуального задания (рекомендуется разбить на отдельные разделы)

№ этапа	Содержание этапов прохождения практики
3	Оформление отчета по практике
4	Проверка и защита отчета по практике

## 6. ФОРМА ОТЧЕТНОСТИ ПО ПРАКТИКЕ

Промежуточная аттестация по практике осуществляется путем защиты отчетов, составляемых обучающимися по итогам практики.

Отчет по практике составляется в соответствии с РДО ГУАП. СМК 3.161.

## 7. ОЦЕНОЧНЫЕ СРЕДСТВА ДЛЯ ПРОВЕДЕНИЯ ПРОМЕЖУТОЧНОЙ АТТЕСТАЦИИ ОБУЧАЮЩИХСЯ ПО ПРАКТИКЕ

7.1. Состав оценочных средств приведен в таблице 4.

Таблица 4– Состав оценочных средств для промежуточной аттестации по практике

Вид промежуточной аттестации	Перечень оценочных средств
Дифференцированный зачет	Требования к оформлению отчета по практике
	Требования к содержательной части отчета по практики на основании индивидуального задания

7.2. Аттестация по итогам практики проводится руководителем практики от ГУАП в форме дифференцированного зачета в порядке, предусмотренном локальными нормативными актами ГУАП и в соответствии с критериями оценки уровня сформированности компетенций п.7.3 настоящей программы.

7.3. Для оценки критериев уровня сформированности (освоения) компетенций обучающимися применяется 5-балльная шкала, которая приведена таблице 5. В течение семестра может использоваться 100-балльная шкала модульно-рейтинговой системы Университета, правила использования которой, установлены соответствующим локальным нормативным актом ГУАП.

Таблица 5 – Шкала оценки критериев уровня сформированности компетенций

Оценка компетенции	Характеристика сформированных компетенций
5-балльная шкала	
«отлично»	<ul style="list-style-type: none"> <li>– обучающийся глубоко и всесторонне усвоил материал при прохождении практики;</li> <li>– уверенно, логично, последовательно и грамотно его излагает;</li> <li>– делает выводы и обобщения;</li> <li>– содержание отчета по практике обучающегося полностью соответствует требованиям к нему;</li> <li>– обучающийся соблюдает требования к оформлению отчета по практике;</li> <li>– обучающийся четко выделяет основные результаты своей профессиональной деятельности;</li> <li>– обучающийся ясно и аргументировано излагает материал;</li> <li>– присутствует четкость в ответах обучающегося на поставленные вопросы;</li> <li>– обучающийся точно и грамотно использует профессиональную терминологию при защите отчета по практике.</li> </ul>

Оценка компетенции	Характеристика сформированных компетенций
5-балльная шкала	
«хорошо»	<ul style="list-style-type: none"> <li>– обучающийся глубоко и всесторонне усвоил материал при прохождении практики;</li> <li>– уверенно, логично, последовательно и грамотно его излагает;</li> <li>– делает выводы и обобщения;</li> <li>– содержание отчета по практике обучающегося полностью соответствует требованиям к нему;</li> <li>– обучающийся соблюдает требования к оформлению отчета по практике;</li> <li>– обучающийся выделяет основные результаты своей профессиональной деятельности;</li> <li>– обучающийся аргументировано излагает материал;</li> <li>– присутствует четкость в ответах обучающегося на поставленные вопросы;</li> <li>– обучающийся грамотно использует профессиональную терминологию при защите отчета по практике.</li> </ul>
«удовлетворительно»	<ul style="list-style-type: none"> <li>– обучающийся усвоил материал при прохождении практики;</li> <li>– не четко излагает его и делает выводы;</li> <li>– содержание отчета по практике обучающегося не полностью соответствует требованиям к нему;</li> <li>– обучающийся не до конца соблюдает требования к оформлению отчета по практике;</li> <li>– обучающийся недостаточно точно выделяет основные результаты своей профессиональной деятельности;</li> <li>– обучающийся аргументировано излагает материал;</li> <li>– присутствует четкость в ответах обучающегося на поставленные вопросы;</li> <li>– обучающийся не использует профессиональную терминологию при защите отчета по практике.</li> </ul>
«неудовлетворительно»	<ul style="list-style-type: none"> <li>– обучающийся не усвоил материал при прохождении практики;</li> <li>– содержание отчета по практике обучающегося не соответствует требованиям к нему;</li> <li>– обучающийся не соблюдает требования к оформлению отчета по практике;</li> <li>– обучающийся не может выделить основные результаты своей профессиональной деятельности;</li> <li>– обучающийся не может аргументировано излагать материал;</li> <li>– отсутствует четкость в ответах обучающегося на поставленные вопросы;</li> <li>– обучающийся не может использовать профессиональную терминологию при защите отчета по практике.</li> </ul>

7.4. Перечень вопросов для оценки индикаторов достижения компетенций и уровня сформированности компетенций по соответствующему виду и типу практики представлен в таблице 6 (при наличии).

Таблица 6 – Перечень вопросов для оценки индикаторов достижения компетенций и уровня сформированности компетенций

№ п/п	Перечень вопросов для оценки индикаторов достижения компетенций и уровня сформированности компетенций	Код компетенции	Код индикатора
	Уровень сформированности компетенций	ПК-3	ПК-3.3.1

	оценивается комиссией при защите отчета о результатах практики	ПК-3	ПК-3.У.1
		ПК-3	ПК-3.В.1
		ПК-4	ПК-4.З.1
		ПК-4	ПК-4.У.1
		ПК-4	ПК-4.В.1

7.5. Методические материалы, определяющие процедуры оценивания индикаторов компетенций:

- МДО ГУАП. СМК 3.165 «Методические рекомендации о разработке фонда оценочных средств образовательных программ высшего образования»;
- МДО ГУАП. СМК 2.77 «Положение о модульно-рейтинговой системе оценки качества учебной работы обучающихся в ГУАП».

## 8. ПЕРЕЧЕНЬ ПЕЧАТНЫХ И ЭЛЕКТРОННЫХ УЧЕБНЫХ ИЗДАНИЙ И ЭЛЕКТРОННЫХ ОБРАЗОВАТЕЛЬНЫХ РЕСУРСОВ ИНФОРМАЦИОННО-ТЕЛЕКОММУНИКАЦИОННОЙ СЕТИ «ИНТЕРНЕТ»

### 8.1. Печатные и электронные учебные издания

Перечень печатных и электронных учебных изданий, необходимой для проведения практики, приведен в таблице 7.

Таблица 7 – Перечень печатных и электронных учебных изданий

Шифр/ URL адрес	Библиографическая ссылка	Количество экземпляров в библиотеке (кроме электронных экземпляров)
П80	Производственная технологическая практика [Текст] : программа и методические указания / С.-Петерб. гос. ун-т аэрокосм. приборостроения ; Сост. В. П. Ларин. - СПб. : Изд-во ГУАП, 2003. - 22 с. : табл., формы. - б/ц На с. 19 - 21 :	4
П69	Практика бакалавриата [Текст] : методические указания / С.-Петерб. гос. ун-т аэрокосм. приборостроения ; сост. В. П. Ларин. - СПб. : Изд-во ГУАП, 2014. - 39 с.	47
621.391 С32	Цифровая обработка сигналов : учебное пособие / А. Б. Сергиенко. - М. и др. : Питер, 2003. - 603 с. : граф., ил. - (Учебник для вузов).	123
621.372 Г 65	Радиотехнические цепи и сигналы : учебное пособие / И. С. Гоноровский. - 5-е изд., перераб. и испр. - М. : Дрофа, 2006. - 717 с.	15

8.2. Электронные образовательные ресурсы информационно-телекоммуникационной сети «Интернет»

Перечень электронных образовательных ресурсов информационно-телекоммуникационной сети «Интернет», необходимых для проведения практики, представлен в таблице 8.

Таблица 8 – Перечень электронных образовательных ресурсов информационно-телекоммуникационной сети «Интернет», необходимых для проведения практики

URL адрес	Наименование
<a href="http://www.gostedu/">http://www.gostedu/</a>	Портал стандартов



<a href="http://www.cntd/">http://www.cntd/</a>	Центр научно-технической документации
<a href="http://www.consultant.ru/">http://www.consultant.ru/</a>	Консультант плюс – законодательство Российской Федерации
<a href="http://znanium.com/">http://znanium.com/</a>	Электронно-библиотечная система
<a href="https://elibrary.ru">https://elibrary.ru</a>	Научная электронная библиотека
<a href="http://lib.aanet.ru">http://lib.aanet.ru</a>	Библиотека ГУАП

**9. ПЕРЕЧЕНЬ ИНФОРМАЦИОННЫХ ТЕХНОЛОГИЙ, ИСПОЛЬЗУЕМЫХ ПРИ ПРОВЕДЕНИИ ПРАКТИКИ, ВКЛЮЧАЯ ПЕРЕЧЕНЬ ПРОГРАММНОГО ОБЕСПЕЧЕНИЯ И ИНФОРМАЦИОННЫХ СПРАВОЧНЫХ СИСТЕМ (ПРИ НЕОБХОДИМОСТИ)**

**9.1. Перечень программного обеспечения**

Перечень программного обеспечения, используемого при проведении практики, представлен в таблице 9.

Таблица 9 – Перечень программного обеспечения

№ п/п	Наименование
	Не предусмотрено

**9.2. Перечень информационных справочных систем**

Перечень информационных справочных систем, используемых при проведении практики, представлен в таблице 10.

Таблица 10 – Перечень информационно-справочных систем

№ п/п	Наименование
	Не предусмотрено

**10. МАТЕРИАЛЬНО-ТЕХНИЧЕСКАЯ БАЗА, НЕОБХОДИМАЯ ДЛЯ ПРОВЕДЕНИЯ ПРАКТИКИ**

Описание материально-технической базы, необходимой для проведения практики, представлено в таблице 11.

Таблица 11 – Материально-техническая база

№ п/п	Наименование материально-технической базы
1.	Учебные и научные лаборатории кафедры №22
2.	Производственные помещения предприятия

## Лист внесения изменений в рабочую программу практики

Дата внесения изменений и дополнений. Подпись внесшего изменения	Содержание изменений и дополнений	Дата и № протокола заседания кафедры	Подпись зав. кафедрой