

МИНИСТЕРСТВО НАУКИ И ВЫСШЕГО ОБРАЗОВАНИЯ РОССИЙСКОЙ
ФЕДЕРАЦИИ
федеральное государственное автономное образовательное учреждение высшего
образования
"САНКТ-ПЕТЕРБУРГСКИЙ ГОСУДАРСТВЕННЫЙ УНИВЕРСИТЕТ
АЭРОКОСМИЧЕСКОГО ПРИБОРОСТРОЕНИЯ"

Кафедра № 22

УТВЕРЖДАЮ

Руководитель направления

к.т.н., доц.

(должность, уч. степень, звание)

Н.В. Поваренкин

(инициалы, фамилия)



(подпись)

«23» июня 2022 г

РАБОЧАЯ ПРОГРАММА ДИСЦИПЛИНЫ

«Системы радиосвязи с подвижными объектами»

(Наименование дисциплины)


| | |
|---|--|
| Код направления подготовки/ специальности | 11.03.01 |
| Наименование направления подготовки/ специальности | Радиотехника |
| Наименование направленности | Радиотехнические средства передачи, приема и обработки сигналов |
| Форма обучения | заочная |

Санкт-Петербург– 2022

Лист согласования рабочей программы дисциплины

Программу составил (а)

доц., к.т.н., доц.
(должность, уч. степень, звание)

 21.06.2022
(подпись, дата)


А.А.Хоменко
(инициалы, фамилия)

Программа одобрена на заседании кафедры № 22

«21» июня 2022 г, протокол № 6

Заведующий кафедрой № 22


к.т.н., доц.
(уч. степень, звание)

 21.06.2022
(подпись, дата)

Н.В. Поваренкин
(инициалы, фамилия)

Ответственный за ОП ВО 11.03.01(01)

доц., к.т.н.
(должность, уч. степень, звание)

 21.06.2022
(подпись, дата)

Ю.В. Бакшеева
(инициалы, фамилия)

Заместитель директора института №2 по методической работе

доц., к.т.н., доц.
(должность, уч. степень, звание)

 21.06.2022
(подпись, дата)

О.Л. Бальшева
(инициалы, фамилия)

Аннотация

Дисциплина «Системы радиосвязи с подвижными объектами» входит в образовательную программу высшего образования – программу бакалавриата по направлению подготовки/ специальности 11.03.01 «Радиотехника» направленности «Радиотехнические средства передачи, приема и обработки сигналов». Дисциплина реализуется кафедрой «№22».

Дисциплина нацелена на формирование у выпускника следующих компетенций:

ПК-3 «Способен осуществлять сбор и анализ исходных данных для расчета и проектирования деталей, узлов и устройств радиотехнических систем»

Содержание дисциплины охватывает круг вопросов, связанных с теорией и техникой современных систем связи с подвижными объектами.

Преподавание дисциплины предусматривает следующие формы организации учебного процесса: лекции, лабораторные работы самостоятельная работа студента, консультации.

Программой дисциплины предусмотрены следующие виды контроля: текущий контроль успеваемости, промежуточная аттестация в форме зачета.

Общая трудоемкость освоения дисциплины составляет 2 зачетных единицы, 72 часа.

Язык обучения по дисциплине «русский»

1. Перечень планируемых результатов обучения по дисциплине

1.1. Цели преподавания дисциплины

Целью преподавания дисциплины «Системы связи с подвижными объектами» является формирование у студентов фундаментальных знаний по беспроводным технологиям передачи информации.

1.2. Дисциплина входит в состав части, формируемой участниками образовательных отношений, образовательной программы высшего образования (далее – ОП ВО).

1.3. Перечень планируемых результатов обучения по дисциплине, соотнесенных с планируемыми результатами освоения ОПВО.

В результате изучения дисциплины обучающийся должен обладать следующими компетенциями или их частями. Компетенции и индикаторы их достижения приведены в таблице 1.

Таблица 1 – Перечень компетенций и индикаторов их достижения

| Категория (группа) компетенции | Код и наименование компетенции | Код и наименование индикатора достижения компетенции |
|--------------------------------|--|--|
| Профессиональные компетенции | ПК-3 Способен осуществлять сбор и анализ исходных данных для расчета и проектирования деталей, узлов и устройств радиотехнических систем | ПК-3.3.1 знать основные технические характеристики радиотехнических систем ПК-3.У.1 уметь осуществлять сбор и анализ исходных данных для расчета и проектирования деталей, узлов и устройств радиотехнических систем ПК-3.В.1 владеть навыками обоснования и инженерного расчета основных технических характеристик деталей, узлов и устройств радиотехнических систем |

2. Место дисциплины в структуре ОП

Дисциплина может базироваться на знаниях, ранее приобретенных обучающимися при изучении следующих дисциплин:

- «математика»,
- «физика»,
- «радиотехнические цепи и сигналы»,
- «устройства приема и обработки сигналов»

Знания, полученные при изучении материала данной дисциплины, имеют как самостоятельное значение, так и могут использоваться при изучении других дисциплин:

- «Перспективные радиосистемы передачи информации»,

3. Объем и трудоемкость дисциплины

Данные об общем объеме дисциплины, трудоемкости отдельных видов учебной работы по дисциплине (и распределение этой трудоемкости по семестрам) представлены в таблице 2.

Таблица 2 – Объем и трудоемкость дисциплины

| Вид учебной работы | Всего | Трудоемкость по семестрам |
|---|-------|---------------------------|
| | | №10 |
| 1 | 2 | 3 |
| Общая трудоемкость дисциплины, ЗЕ/ (час) | 2/ 72 | 2/ 72 |
| Из них часов практической подготовки | 8 | 8 |
| Аудиторные занятия, всего час. | 16 | 16 |

| | | |
|---|-------|-------|
| в том числе: | | |
| лекции (Л), (час) | 8 | 8 |
| практические/семинарские занятия (ПЗ), (час) | | |
| лабораторные работы (ЛР), (час) | 8 | 8 |
| курсовой проект (работа) (КП, КР), (час) | | |
| экзамен, (час) | | |
| Самостоятельная работа , всего (час) | 56 | 56 |
| Вид промежуточной аттестации: зачет, дифф. зачет, экзамен (Зачет, Дифф. зач, Экз.**) | Зачет | Зачет |

Примечание: ** кандидатский экзамен

4. Содержание дисциплины

4.1. Распределение трудоемкости дисциплины по разделам и видам занятий.

Разделы, темы дисциплины и их трудоемкость приведены в таблице 3.

Таблица 3 – Разделы, темы дисциплины, их трудоемкость

| Разделы, темы дисциплины | Лекции (час) | ПЗ (СЗ) (час) | ЛР (час) | КП (час) | СРС (час) |
|--|--------------|---------------|----------|----------|-----------|
| Семестр 10 | | | | | |
| Раздел 1. Тема 1.1. Тема 1.п. | 1 | | | | 11 |
| Раздел 2. | 1 | | | | 11 |
| Раздел 3. | 2 | | | | 11 |
| Раздел 4. | 2 | | 4 | | 11 |
| Раздел 5. | 2 | | 4 | | 12 |
| Итого в семестре: | 8 | | 8 | | 56 |
| Итого | 8 | 0 | 8 | 0 | 56 |

Практическая подготовка заключается в непосредственном выполнении обучающимися определенных трудовых функций, связанных с будущей профессиональной деятельностью.

4.2. Содержание разделов и тем лекционных занятий.

Содержание разделов и тем лекционных занятий приведено в таблице 4.

Таблица 4 – Содержание разделов и тем лекционного цикла

| Номер раздела | Название и содержание разделов и тем лекционных занятий |
|---------------|---|
| 1. | 1. Предмет, цель и содержание дисциплины. |
| 2. | 2. Классификация систем подвижной связи. |
| 3. | 3. Особенности построения сетей связи. 3.1. Сетевые топологии систем связи. 3.1. Структуры сетей мобильной связи. 3.2. Модели взаимодействия в системах связи. 3.3. Классификационные признаки систем мобильной связи. 3.4. Особенности радиоканалов мобильной связи |

| | |
|----|---|
| 4. | <p>4. Транкинговые система связи</p> <p>4.1 Принципы построения транкинговых систем связи.</p> <p>4.2. Структурное построение транкинговых радиосистем.</p> <p>4.3Транкинговая система стандарта TETRA</p> |
| 5. | <p>5.Сотовые системы связи.</p> <p>5.1 Краткая история развития систем сотовой связи.</p> <p>5.2. Состав сетей сотовой связи.</p> <p>5.3. Структурная схема подвижной станции, назначение отдельных структурных узлов.</p> <p>5.4. Структурная схема базовой станции,структурная схема центра коммутации.</p> <p>5.5. Интерфейсы сотовой связи и их стандартизация. Эфирный интерфейс системы GSM.</p> <p>5.6. Частотные и физические каналы системы GSM.</p> <p>5.7. Логические каналы системы GSM</p> <p>5.8. Инициализация и установление связи в системе стандарта GSM.</p> <p>5.9 .Передача обслуживания в сотовых системах связи, роуминг.</p> <p>5.10. Варианты множественного доступа. Множественный доступ с частотным и временным разделением каналов. Множественный доступ с кодовым разделением каналов.</p> <p>5.11. Цифровая обработка сигналов в системах сотовой связи. Основные характеристики речевых сигналов. Аналого– цифровое преобразование.</p> <p>5.12. Кодирование речи.</p> <p>5.13. Канальное кодирование: блочное кодирование, сверточное кодирование, перемежение.</p> <p>5.14. Модуляция в системах мобильной связи.</p> <p>5.15. Квадратурная фазовая манипуляция со сдвигом $\pi/4$. ($\pi/4$DQPSK).</p> <p>5.16. Гауссова манипуляция с минимальным сдвигом (GMSK)</p> <p>5.17. Борьба с многолучевым распространением радиоволн.</p> |

4.3. Практические (семинарские) занятия

Темы практических занятий и их трудоемкость приведены в таблице 5.

Таблица 5 – Практические занятия и их трудоемкость

| № п/п | Темы практических занятий | Формы практических занятий | Трудоемкость, (час) | Из них практической подготовки, (час) | № раздела дисциплины |
|---------------------------------|---------------------------|----------------------------|---------------------|---------------------------------------|----------------------|
| Учебным планом не предусмотрено | | | | | |
| | | | | | |
| Всего | | | | | |

4.4. Лабораторные занятия

Темы лабораторных занятий и их трудоемкость приведены в таблице 6.

Таблица 6 – Лабораторные занятия и их трудоемкость

| № п/п | Наименование лабораторных работ | Трудоемкость, (час) | Из них практической подготовки, (час) | № раздела дисциплины |
|------------|--|---------------------|---------------------------------------|----------------------|
| Семестр 10 | | | | |
| 1. | Исследование модулятора ФМ сигнала $\pi/4$ DQPSK | 4 | | 4 |
| 2. | Исследование демодулятора ФМ сигнала $\pi/4$ DQPSK | 4 | | 5 |
| Всего | | 8 | | |

4.5. Курсовое проектирование/ выполнение курсовой работы
Учебным планом не предусмотрено

4.6. Самостоятельная работа обучающихся
Виды самостоятельной работы и ее трудоемкость приведены в таблице 7.

Таблица 7 – Виды самостоятельной работы и ее трудоемкость

| Вид самостоятельной работы | Всего, час | Семестр 10, час |
|---|------------|-----------------|
| 1 | 2 | 3 |
| Изучение теоретического материала дисциплины (ТО) | | 16 |
| Курсовое проектирование (КП, КР) | | |
| Расчетно-графические задания (РГЗ) | | |
| Выполнение реферата (Р) | | 20 |
| Подготовка к текущему контролю успеваемости (ТКУ) | | |
| Домашнее задание (ДЗ) | | |
| Контрольные работы заочников (КРЗ) | | 10 |
| Подготовка к промежуточной аттестации (ПА) | | 10 |
| Всего: | 56 | 56 |

5. Перечень учебно-методического обеспечения для самостоятельной работы обучающихся по дисциплине (модулю)
Учебно-методические материалы для самостоятельной работы обучающихся указаны в п.п. 7-11.

6. Перечень печатных и электронных учебных изданий
Перечень печатных и электронных учебных изданий приведен в таблице 8.
Таблица 8– Перечень печатных и электронных учебных изданий

| Шифр/ URL адрес | Библиографическая ссылка | Количество экземпляров в библиотеке (кроме электронных экземпляров) |
|--------------------|--------------------------|--|
| | | |

7. Перечень электронных образовательных ресурсов
информационно-телекоммуникационной сети «Интернет»

Перечень электронных образовательных ресурсов информационно-телекоммуникационной сети «Интернет», необходимых для освоения дисциплины приведен в таблице 9.

Таблица 9 – Перечень электронных образовательных ресурсов информационно-телекоммуникационной сети «Интернет»

| Шифр/ URL адрес | Библиографическая ссылка | Количество экземпляров в библиотеке (кроме электронных экземпляров) |
|--------------------|---|--|
| | Ратынский М.В. Основы сотовой связи/Под ред. Д.Б. Зимина– М.: Радио и связь, 2000.–248 | |
| | Карлашук В.И. Электронная лаборатория на IBMPC. Лабораторный практикум на Electronics Workbench и VisSim по элементам телекоммуникационных систем | |
| | Галкин В.А, Цифровая мобильная радиосвязь: Учебное пособие для вузов.– М.: Горячая линия– Телеком, 2007.– 412 с. | |
| | Современные технологии беспроводной связи :изд 2.– М.: Техносфера, 2006.–288 с. | |

8. Перечень информационных технологий

8.1. Перечень программного обеспечения, используемого при осуществлении образовательного процесса по дисциплине.

Перечень используемого программного обеспечения представлен в таблице 10.

Таблица 10– Перечень программного обеспечения

| № п/п | Наименование |
|-------|------------------|
| | Не предусмотрено |

8.2. Перечень информационно-справочных систем, используемых при осуществлении образовательного процесса по дисциплине

Перечень используемых информационно-справочных систем представлен в таблице 11.

Таблица 11– Перечень информационно-справочных систем

| № п/п | Наименование |
|-------|------------------|
| | Не предусмотрено |

9. Материально-техническая база

Состав материально-технической базы, необходимой для осуществления образовательного процесса по дисциплине, представлен в таблице 12.

Таблица 12 – Состав материально-технической базы

| № п/п | Наименование составной части материально-технической базы | Номер аудитории (при необходимости) |
|-------|---|--|
| | | |

| | | |
|---|--|-------|
| 2 | Мультимедийная лекционная аудитория | 22-02 |
| 5 | Специализированная лаборатория «радиоприемных устройств» | 22-02 |

10. Оценочные средства для проведения промежуточной аттестации

10.1. Состав оценочных средств для проведения промежуточной аттестации обучающихся по дисциплине приведен в таблице 13.

Таблица 13 – Состав оценочных средств для проведения промежуточной аттестации

| Вид промежуточной аттестации | Перечень оценочных средств |
|------------------------------|----------------------------|
| Зачет | Список вопросов; |

10.2. В качестве критериев оценки уровня сформированности (освоения) компетенций обучающимися применяется 5-балльная шкала оценки сформированности компетенций, которая приведена в таблице 14. В течение семестра может использоваться 100-балльная шкала модульно-рейтинговой системы Университета, правила использования которой, установлены соответствующим локальным нормативным актом ГУАП.

Таблица 14 – Критерии оценки уровня сформированности компетенций

| Оценка компетенции | Характеристика сформированных компетенций |
|---------------------------------------|---|
| 5-балльная шкала | |
| «отлично» «зачтено» | <ul style="list-style-type: none"> – обучающийся глубоко и всесторонне усвоил программный материал; – уверенно, логично, последовательно и грамотно его излагает; – опираясь на знания основной и дополнительной литературы, тесно привязывает усвоенные научные положения с практической деятельностью направления; – умело обосновывает и аргументирует выдвигаемые им идеи; – делает выводы и обобщения; – свободно владеет системой специализированных понятий. |
| «хорошо» «зачтено» | <ul style="list-style-type: none"> – обучающийся твердо усвоил программный материал, грамотно и по существу излагает его, опираясь на знания основной литературы; – не допускает существенных неточностей; – увязывает усвоенные знания с практической деятельностью направления; – аргументирует научные положения; – делает выводы и обобщения; – владеет системой специализированных понятий. |
| «удовлетворительно» «зачтено» | <ul style="list-style-type: none"> – обучающийся усвоил только основной программный материал, по существу излагает его, опираясь на знания только основной литературы; – допускает несущественные ошибки и неточности; – испытывает затруднения в практическом применении знаний направления; – слабо аргументирует научные положения; – затрудняется в формулировании выводов и обобщений; – частично владеет системой специализированных понятий. |
| «неудовлетворительно» «не зачтено» | <ul style="list-style-type: none"> – обучающийся не усвоил значительной части программного материала; – допускает существенные ошибки и неточности при рассмотрении проблем в конкретном направлении; – испытывает трудности в практическом применении знаний; – не может аргументировать научные положения; |

| | |
|--------------------|---|
| Оценка компетенции | Характеристика сформированных компетенций |
| 5-балльная шкала | |
| | – не формулирует выводов и обобщений. |

10.3. Типовые контрольные задания или иные материалы.

Вопросы (задачи) для экзамена представлены в таблице 15.

Таблица 15– Вопросы (задачи) для экзамена

| № п/п | Перечень вопросов (задач) для экзамена | Код индикатора |
|-------|--|----------------|
| | Учебным планом не предусмотрено | |

Вопросы (задачи) для зачета представлены в таблице 16.

Таблица 16– Вопросы (задачи) для зачета

| № п/п | Перечень вопросов (задач) для зачета | Код индикатора |
|-------|---|---|
| | <p>Состав сетей сотовой связи.</p> <p>Структурная схема подвижной станции, назначение отдельных структурных узлов.</p> <p>Структурная схема базовой станции, структурная схема центра коммутации.</p> <p>Интерфейсы сотовой связи и их стандартизация. Эфирный интерфейс системы GSM.</p> <p>Частотные и физические каналы системы GSM.</p> <p>Логические каналы системы GSM</p> <p>Инициализация и установление связи в системе стандарта GSM.</p> <p>Передача обслуживания в сотовых системах связи, роуминг.</p> <p>Варианты множественного доступа. Множественный доступ с частотным и временным разделением каналов. Множественный доступ с кодовым разделением каналов.</p> <p>Цифровая обработка сигналов в системах сотовой связи. Основные характеристики речевых сигналов. Аналого– цифровое преобразование.</p> <p>Кодирование речи.</p> <p>Канальное кодирование: блочное кодирование, сверточное кодирование, перемежение.</p> <p>Модуляция в системах мобильной связи.</p> <p>Квадратурная фазовая манипуляция со сдвигом $\pi/4$. ($\pi/4$DQPSK).</p> <p>Гауссова манипуляция с минимальным сдвигом (GMSK)</p> | <p>ПК-3.3.1</p> <p>ПК-3.У.1</p> <p>ПК-3.В.1</p> |

Перечень тем для курсового проектирования/выполнения курсовой работы представлены в таблице 17.

Таблица 17 – Перечень тем для курсового проектирования/выполнения курсовой работы

| № п/п | Примерный перечень тем для курсового проектирования/выполнения курсовой работы |
|-------|--|
| | Учебным планом не предусмотрено |

Вопросы для проведения промежуточной аттестации в виде тестирования представлены в таблице 18.

Таблица 18 – Примерный перечень вопросов для тестов

| № п/п | Примерный перечень вопросов для тестов | Код |
|-------|--|-----|
|-------|--|-----|

| | | |
|--|------------------|------------|
| | | индикатора |
| | Не предусмотрено | |

Перечень тем контрольных работ по дисциплине обучающихся заочной формы обучения, представлены в таблице 19.

Таблица 19 – Перечень контрольных работ

| № п/п | Перечень контрольных работ |
|-------|--|
| 1. | Беспроводная локальная сеть стандарта IEEE 811 (WI-FI) |
| 2. | Стандарт широкополосного доступа IEEE 816 (WI-MAX) |
| 3. | Низкоскоростные сети стандарта IEEE 802.15.4 (ZigBee) |
| 4. | Стандарт сотовой связи CDMA (IS-95) |
| 5. | Стандарт WLAN |
| 6. | Стандарт Bluetooth |
| 8. | Стандарт DECT |
| 9. | Широкополосная WCDMA FDD |
| 10. | Широкополосная WCDMA TDD |
| 11. | Пакетная связь GPRS |
| 12. | Система сотовой связи третьего поколения UMTS-2000 |
| 13. | Кодирование речи в системе GSM |
| 14. | Эквалайзинг в системе GSM |
| 15. | Технология многомерной ортогональной модуляции OFDM |
| 16. | Модуляторы и демодуляторы QPSK |
| 17. | Дифференциальная бинарная фазовая модуляция |
| 18. | Дифференциальная фазовая модуляция $\pi/4$ DQPSK |
| 19. | Цифровые сигналы с непосредственным расширением спектра DSSS |
| 20. | Широкополосные сигналы со скачками частоты. |
| 21. | Транкинговая система связи стандарта связи TETRA |

10.4. Методические материалы, определяющие процедуры оценивания индикаторов, характеризующих этапы формирования компетенций, содержатся в локальных нормативных актах ГУАП, регламентирующих порядок и процедуру проведения текущего контроля успеваемости и промежуточной аттестации обучающихся ГУАП.

11. Методические указания для обучающихся по освоению дисциплины
(Ниже приводятся рекомендации по составлению данного раздела)

11.1. Методические указания для обучающихся по освоению лекционного материала

Основное назначение лекционного материала – логически стройное, системное, глубокое и ясное изложение учебного материала. Назначение современной лекции в рамках дисциплины не в том, чтобы получить всю информацию по теме, а в освоении фундаментальных проблем дисциплины, методов научного познания, новейших достижений научной мысли. В учебном процессе лекция выполняет методологическую, организационную и информационную функции. Лекция раскрывает понятийный аппарат конкретной области знания, её проблемы, дает цельное представление о дисциплине, показывает взаимосвязь с другими дисциплинами.

Планируемые результаты при освоении обучающимися лекционного материала:

– получение современных, целостных, взаимосвязанных знаний, уровень которых определяется целевой установкой к каждой конкретной теме;

- получение опыта творческой работы совместно с преподавателем;
- развитие профессионально-деловых качеств, любви к предмету и самостоятельного творческого мышления.
- появление необходимого интереса, необходимого для самостоятельной работы;
- получение знаний о современном уровне развития науки и техники и о прогнозе их развития на ближайшие годы;
- научиться методически обрабатывать материал (выделять главные мысли и положения, приходить к конкретным выводам, повторять их в различных формулировках);
- получение точного понимания всех необходимых терминов и понятий.

Лекционный материал может сопровождаться демонстрацией слайдов и использованием раздаточного материала при проведении коротких дискуссий об особенностях применения отдельных тематик по дисциплине.

Структура предоставления лекционного материала:

- _____;
- _____;
- ...

Если методические указания по освоению лекционного материала имеются в изданном виде, в виде электронных ресурсов библиотеки ГУАП, системы LMS, кафедры и т.д., необходимо дать на них ссылку или привести URL адрес.

11.2. Методические указания для обучающихся по выполнению лабораторных работ *(если предусмотрено учебным планом по данной дисциплине)*

В ходе выполнения лабораторных работ обучающийся должен углубить и закрепить знания, практические навыки, овладеть современной методикой и техникой эксперимента в соответствии с квалификационной характеристикой обучающегося. Выполнение лабораторных работ состоит из экспериментально-практической, расчетно-аналитической частей и контрольных мероприятий.

Выполнение лабораторных работ обучающимся является неотъемлемой частью изучения дисциплины, определяемой учебным планом, и относится к средствам, обеспечивающим решение следующих основных задач обучающегося:

- приобретение навыков исследования процессов, явлений и объектов, изучаемых в рамках данной дисциплины;
- закрепление, развитие и детализация теоретических знаний, полученных на лекциях;
- получение новой информации по изучаемой дисциплине;
- приобретение навыков самостоятельной работы с лабораторным оборудованием и приборами.

Задание и требования к проведению лабораторных работ

Обязательно для заполнения преподавателем

Структура и форма отчета о лабораторной работе

Обязательно для заполнения преподавателем

Требования к оформлению отчета о лабораторной работе

Обязательно для заполнения преподавателем

Если методические указания по прохождению лабораторных работ имеются в изданном виде, в виде электронных ресурсов библиотеки ГУАП, системы LMS, кафедры и т.д., необходимо дать на них ссылку или привести URL адрес.

11.3. Методические указания для обучающихся по прохождению самостоятельной работы

В ходе выполнения самостоятельной работы, обучающийся выполняет работу по заданию и при методическом руководстве преподавателя, но без его непосредственного участия.

Для обучающихся по заочной форме обучения, самостоятельная работа может включать в себя контрольную работу.

В процессе выполнения самостоятельной работы, у обучающегося формируется целесообразное планирование рабочего времени, которое позволяет им развивать умения и навыки в усвоении и систематизации приобретаемых знаний, обеспечивает высокий уровень успеваемости в период обучения, помогает получить навыки повышения профессионального уровня.

Методическими материалами, направляющими самостоятельную работу обучающихся являются:

- учебно-методический материал по дисциплине;
- методические указания по выполнению контрольных работ (для обучающихся по заочной форме обучения).

Если методические указания по прохождению самостоятельной работы имеются в изданном виде, в виде электронных ресурсов библиотеки ГУАП, системы LMS, кафедры и т.д., необходимо дать на них ссылку или привести URL адрес.

11.4. Методические указания для обучающихся по прохождению текущего контроля успеваемости.

Текущий контроль успеваемости предусматривает контроль качества знаний обучающихся, осуществляемого в течение семестра с целью оценивания хода освоения дисциплины.

Обязательно для заполнения преподавателем: указываются требования и методы проведения текущего контроля успеваемости, а также как результаты текущего контроля успеваемости будут учитываться при проведении промежуточной аттестации.

11.5. Методические указания для обучающихся по прохождению промежуточной аттестации.

Промежуточная аттестация обучающихся предусматривает оценивание промежуточных и окончательных результатов обучения по дисциплине. Она включает в себя:

- зачет – это форма оценки знаний, полученных обучающимся в ходе изучения учебной дисциплины в целом или промежуточная (по окончании семестра) оценка знаний обучающимся по отдельным разделам дисциплины с аттестационной оценкой «зачтено» или «не зачтено».

Лист внесения изменений в рабочую программу дисциплины

| Дата внесения изменений и дополнений. Подпись внесшего изменения | Содержание изменений и дополнений | Дата и № протокола заседания кафедры | Подпись зав. кафедрой |
|---|-----------------------------------|--------------------------------------|-----------------------|
| | | | |
| | | | |
| | | | |
| | | | |
| | | | |