

МИНИСТЕРСТВО НАУКИ И ВЫСШЕГО ОБРАЗОВАНИЯ РОССИЙСКОЙ
ФЕДЕРАЦИИ
федеральное государственное автономное образовательное учреждение высшего
образования
"САНКТ-ПЕТЕРБУРГСКИЙ ГОСУДАРСТВЕННЫЙ УНИВЕРСИТЕТ
АЭРОКОСМИЧЕСКОГО ПРИБОРОСТРОЕНИЯ"

Кафедра № 32

УТВЕРЖДАЮ

Руководитель направления

доц., к.т.н., доц.

(должность, уч. степень, звание)

С.В. Солёный

(инициалы, фамилия)



(подпись)

«22» июня 2023 г.

РАБОЧАЯ ПРОГРАММА ДИСЦИПЛИНЫ


«Основы теории переходных процессов в электрических системах»
(Наименование дисциплины)

Код направления подготовки	13.03.02
Наименование направления подготовки	Электроэнергетика и электротехника
Наименование направленности	Цифровая энергетика
Форма обучения	заочная

Лист согласования рабочей программы дисциплины

Программу составил (а)

доц., к.т.н., доц.
(должность, уч. степень, звание)




(подпись, дата)

О.Я. Солёная
(инициалы, фамилия)

Программа одобрена на заседании кафедры № 32
«24» апреля 2023 г., протокол № 6

Заведующий кафедрой № 32

доц., к.т.н., доц.
(уч. степень, звание)




(подпись, дата)

С.В. Солёный
(инициалы, фамилия)

Ответственный за ОП ВО 13.03.02(03)

доц., к.т.н., доц.
(должность, уч. степень, звание)




(подпись, дата)

О.Я. Солёная
(инициалы, фамилия)

Заместитель директора института №3 по методической работе

старший преподаватель
(должность, уч. степень, звание)



(подпись, дата)

Н.В. Решетникова
(инициалы, фамилия)

Аннотация

Дисциплина «Основы теории переходных процессов в электрических системах» входит в образовательную программу высшего образования – программу бакалавриата по направлению подготовки 13.03.02 «Электроэнергетика и электротехника» направленности «Цифровая энергетика». Дисциплина реализуется кафедрой «№32».

Дисциплина нацелена на формирование у выпускника следующих компетенций:

ОПК-4 «Способен использовать методы анализа и моделирования электрических цепей и электрических машин»

ПК-5 «Способен проводить анализ и контроль параметров и условий работы отдельных компонентов электроэнергетической системы»

Содержание дисциплины охватывает круг вопросов, связанных с освоением студентами математических моделей различных элементов электроэнергетической системы - синхронных генераторов, асинхронных электродвигателей, трансформаторов и др., отражающих особенности переходных процессов в этих элементах, методов исследования переходных процессов, практических методов расчета токов короткого замыкания, особенностей расчетов токов и напряжений при несимметричных коротких замыканиях и обрывах фаз.

Преподавание дисциплины предусматривает следующие формы организации учебного процесса: лекции, практические занятия, самостоятельная работа студента, консультации.

Программой дисциплины предусмотрены следующие виды контроля: текущий контроль успеваемости, промежуточная аттестация в форме экзамена.

Общая трудоемкость освоения дисциплины составляет 4 зачетных единицы, 144 часа.

Язык обучения по дисциплине «русский».

1. Перечень планируемых результатов обучения по дисциплине

1.1. Цели преподавания дисциплины

Цель дисциплины состоит в том, чтобы дать будущим специалистам в области электроэнергетики теоретические знания и привить практические навыки анализа различных переходных процессов как в энергетической системе в целом, так и в отдельных ее элементах.

1.2. Дисциплина входит в состав обязательной части образовательной программы высшего образования (далее – ОП ВО).

1.3. Перечень планируемых результатов обучения по дисциплине, соотнесенных с планируемыми результатами освоения ОП ВО.

В результате изучения дисциплины обучающийся должен обладать следующими компетенциями или их частями. Компетенции и индикаторы их достижения приведены в таблице 1.

Таблица 1 – Перечень компетенций и индикаторов их достижения

Категория (группа) компетенции	Код и наименование компетенции	Код и наименование индикатора достижения компетенции
Общепрофессиональные компетенции	ОПК-4 Способен использовать методы анализа и моделирования электрических цепей и электрических машин	ОПК-4.Д.2 использует методы расчета переходных процессов в электрических цепях постоянного и переменного тока
Профессиональные компетенции	ПК-5 Способен проводить анализ и контроль параметров и условий работы отдельных компонентов электроэнергетической системы	ПК-5.Д.2 анализирует характер протекания переходных процессов и устойчивость режимов электроэнергетической системы

2. Место дисциплины в структуре ОП

Дисциплина может базироваться на знаниях, ранее приобретенных обучающимися при изучении следующих дисциплин:

- Общая энергетика;
- Физика;
- Электрические машины;
- Электротехника;
- Электрические системы и сети.

Знания, полученные при изучении материала данной дисциплины, имеют как самостоятельное значение, так и используются при изучении других дисциплин:

- Электрические станции и подстанции;
- Электроснабжение.

3. Объем и трудоемкость дисциплины

Данные об общем объеме дисциплины, трудоемкости отдельных видов учебной работы по дисциплине (и распределение этой трудоемкости по семестрам) представлены в таблице 2.

Таблица 2 – Объем и трудоемкость дисциплины

Вид учебной работы	Всего	Трудоемкость по семестрам
		№8
1	2	3
Общая трудоемкость дисциплины, ЗЕ/ (час)	4/ 144	4/ 144
Из них часов практической подготовки	5	5
Аудиторные занятия, всего час.	16	16
в том числе:		
лекции (Л), (час)	6	6
практические/семинарские занятия (ПЗ), (час)	6	6
лабораторные работы (ЛР), (час)	4	4
курсовой проект (работа) (КП, КР), (час)		
экзамен, (час)	9	9
Самостоятельная работа, всего (час)	119	119
Вид промежуточной аттестации: зачет, дифф. зачет, экзамен (Зачет, Дифф. зач, Экз.**)	Экз.	Экз.

Примечание: ** кандидатский экзамен

4. Содержание дисциплины

4.1. Распределение трудоемкости дисциплины по разделам и видам занятий. Разделы, темы дисциплины и их трудоемкость приведены в таблице 3.

Таблица 3 – Разделы, темы дисциплины, их трудоемкость

Разделы, темы дисциплины	Лекции (час)	ПЗ (СЗ) (час)	ЛР (час)	КП (час)	СРС (час)
Семестр 8					
Раздел 1. Общие сведения об устойчивости ЭЭС, электромеханических и электромагнитных переходных процессах.	1				29
Раздел 2. Электромагнитные переходные процессы в электрических машинах. Переходные процессы в трехфазных цепях, подключенных к источнику синусоидального напряжения.	1		2		30
Раздел 3. Методы расчета тока трехфазного короткого замыкания в начальный и произвольный моменты времени.	2	3	1		30
Раздел 4. Переходные процессы при несимметричных коротких замыканиях и обрывах фаз. Построение векторных диаграмм.	2	3	1		30
Итого в семестре:	6	6	4		119
Итого	6	6	4	0	119

Практическая подготовка заключается в непосредственном выполнении обучающимися определенных трудовых функций, связанных с будущей профессиональной деятельностью.

4.2. Содержание разделов и тем лекционных занятий.

Содержание разделов и тем лекционных занятий приведено в таблице 4.

Таблица 4 - Содержание разделов и тем лекционных занятий

Номер раздела	Название и содержание разделов и тем лекционных занятий
1	Общие сведения об устойчивости ЭЭС, электромагнитных переходных процессах. Основные понятия. Причины возникновения переходных процессов. Требования к расчетам переходных процессов. Основные допущения, принимаемые при расчетах. Составление схем замещения. Использование системы относительных единиц. Схемы замещения многообмоточных трансформаторов и сдвоенных реакторов.
2	Электромагнитные переходные процессы в электрических машинах. Характеристическое уравнение и его корни. Постоянные времени затухания свободных составляющих токов. Влияние системы возбуждения на переходный процесс. Переходные процессы в трехфазных цепях, подключенных к источнику синусоидального напряжения. Переходный процесс при трехфазном коротком замыкании (КЗ) в цепи без трансформаторов. Ударный ток КЗ. Методы определения ударного коэффициента. Особенности переходного процесса при КЗ в разветвленной цепи. Переходный процесс при включении в сеть трансформатора с разомкнутой вторичной обмоткой. Переходный процесс при КЗ за трансформатором.
3	Методы расчета тока трехфазного короткого замыкания в начальный и произвольный моменты времени. Расчет начального значения периодической составляющей тока КЗ от синхронной машины без учета и с учетом влияния демпферных контуров. Влияние асинхронных электродвигателей и комплексных нагрузок в начальный момент КЗ. Расчет периодической составляющей тока при удаленных КЗ. Расчет периодической составляющей тока трехфазного КЗ в произвольный момент времени методом типовых кривых и методом спрямленных характеристик. Особенности расчетов токов короткого замыкания в электроустановках напряжением до 1000 В.
4	Переходные процессы при несимметричных коротких замыканиях и обрывах фаз. Условия, при которых допустимо применение метода симметричных составляющих для анализа несимметричных режимов в трехфазных цепях, содержащих синхронные машины. Параметры электрических машин, трансформаторов (автотрансформаторов), обобщенных нагрузок, воздушных линий электропередач и кабелей по отношению к токам разных последовательностей. Граничные условия и основные соотношения между симметричными составляющими токов и напряжений при несимметричных КЗ и обрывах фаз. Векторные диаграммы напряжений и токов при несимметриях разного вида. Учет группы соединения трансформаторов (автотрансформаторов) при определении токов в разных ветвях и напряжений в произвольных точках расчетной схемы. Правило эквивалентности тока прямой последовательности при несимметричных режимах и его использование. Комплексные схемы замещения. Сравнение токов при несимметричных КЗ разного вида. Построение векторных диаграмм токов и

напряжений при различных видах КЗ.

4.3. Практические (семинарские) занятия

Темы практических занятий и их трудоемкость приведены в таблице 5.

Таблица 5 – Практические занятия и их трудоемкость

№ п/п	Темы практических занятий	Формы практических занятий	Трудоемкость, (час)	Из них практической подготовки, (час)	№ раздела дисциплины
Семестр 8					
1	Система относительных единиц. Схемы замещения и их параметры. Способы преобразования схем замещения.	решение ситуационных задач	1	1	3
2	Определение составляющих тока к.з. в начальный момент времени. Расчет ударного тока короткого замыкания.	решение ситуационных задач	1	1	3
3	Метод типовых кривых. Определение токов к.з. для заданного момента времени.	решение ситуационных задач	2	1	3
4	Расчет токов несимметричных к.з. Сопоставление несимметричных и трехфазных к.з. Комплексные схемы замещения при несимметрии. Граничные условия и векторные диаграммы при несимметричных к.з.	решение ситуационных задач	2	3	4
Всего			6	6	

4.4. Лабораторные занятия

Темы лабораторных занятий и их трудоемкость приведены в таблице 6.

Таблица 6 – Лабораторные занятия и их трудоемкость

№ п/п	Наименование лабораторных работ	Трудоемкость, (час)	Из них практической	№ раздела
-------	---------------------------------	---------------------	---------------------	-----------

			подготовки, (час)	дисциплины
1	Исследование процесса синхронизации натурального синхронного генератора с сетью методом точной синхронизации	2	2	2
2	Анализ переходных процессов при симметричном трехфазном КЗ в электрической цепи, питающейся от источника бесконечной мощности	1	1	3
3	Анализ переходных процессов при несимметричном КЗ в электрической цепи, питающейся от источника бесконечной мощности	1	1	4
Всего		4	4	

4.5. Курсовое проектирование/ выполнение курсовой работы
Учебным планом не предусмотрено

4.6. Самостоятельная работа обучающихся
Виды самостоятельной работы и ее трудоемкость приведены в таблице 7.

Таблица 7 – Виды самостоятельной работы и ее трудоемкость

Вид самостоятельной работы	Всего, час	Семестр 8, час
1	2	3
Изучение теоретического материала дисциплины (ТО)	50	50
Курсовое проектирование (КП, КР)		
Расчетно-графические задания (РГЗ)		
Выполнение реферата (Р)		
Подготовка к текущему контролю успеваемости (ТКУ)		
Домашнее задание (ДЗ)		
Контрольные работы заочников (КРЗ)	40	40
Подготовка к промежуточной аттестации (ПА)	29	29
Всего:	119	119

5. Перечень учебно-методического обеспечения для самостоятельной работы обучающихся по дисциплине (модулю)
Учебно-методические материалы для самостоятельной работы обучающихся указаны в п.п. 7-11.

6. Перечень печатных и электронных учебных изданий
Перечень печатных и электронных учебных изданий приведен в таблице 8.
Таблица 8– Перечень печатных и электронных учебных изданий

Шифр/	Библиографическая ссылка	Количество экземпляров в
-------	--------------------------	--------------------------

URL адрес		библиотеке (кроме электронных экземпляров)
	Учебное пособие по дисциплине «Переходные процессы в электрических системах» / Составители: О.Я. Солёная, А.В. Рысин, С.В. Солёный. – СПб: ГУАП, 2020. – 65 с.	50
ISBN 978-5-8088-1512-4	Основы теории переходных процессов и устойчивости: учеб. пособие / О. Я. Солёная, А. В. Рысин, С. В. Солёный, В. П. Кузьменко. – СПб.: ГУАП, 2020. – 63 с.	50
	Крючков И.П., Неклепаев Б.Н., Старшинов В.А. и др. "Расчет коротких замыканий и выбор электрооборудования". - М.: Издательский центр "Академия", 2005. - 416 с.	50

7. Перечень электронных образовательных ресурсов информационно-телекоммуникационной сети «Интернет»

Перечень электронных образовательных ресурсов информационно-телекоммуникационной сети «Интернет», необходимых для освоения дисциплины приведен в таблице 9.

Таблица 9 – Перечень электронных образовательных ресурсов информационно-телекоммуникационной сети «Интернет»

URL адрес	Наименование
http://www.gost-r.com/	Справочные материалы и нормативные документы по электрическим системам.

8. Перечень информационных технологий

8.1. Перечень программного обеспечения, используемого при осуществлении образовательного процесса по дисциплине.

Перечень используемого программного обеспечения представлен в таблице 10.

Таблица 10– Перечень программного обеспечения

№ п/п	Наименование
1	SMath Studio

8.2. Перечень информационно-справочных систем, используемых при осуществлении образовательного процесса по дисциплине

Перечень используемых информационно-справочных систем представлен в таблице 11.

Таблица 11– Перечень информационно-справочных систем

№ п/п	Наименование
1	Справочные материалы по электрооборудованию электрических станций и подстанций.
2	ПУЭ
3	ПТЭЭ, ПБЭЭ

9. Материально-техническая база

Состав материально-технической базы, необходимой для осуществления образовательного процесса по дисциплине, представлен в таблице 12.

Таблица 12 – Состав материально-технической базы

№ п/п	Наименование составной части материально-технической базы	Номер аудитории (при необходимости)
1	Мультимедийная лекционная аудитория	21-21 БМ, 21-18 БМ
2	Компьютерный класс	31-04 БМ
3	Лаборатория электроснабжения	31-03 БМ

10. Оценочные средства для проведения промежуточной аттестации

10.1. Состав оценочных средств для проведения промежуточной аттестации обучающихся по дисциплине приведен в таблице 13.

Таблица 13 – Состав оценочных средств для проведения промежуточной аттестации

Вид промежуточной аттестации	Перечень оценочных средств
Экзамен	Список вопросов к экзамену; Тесты.

10.2. В качестве критериев оценки уровня сформированности (освоения) компетенций обучающимися применяется 5-балльная шкала оценки сформированности компетенций, которая приведена в таблице 14. В течение семестра может использоваться 100-балльная шкала модульно-рейтинговой системы Университета, правила использования которой, установлены соответствующим локальным нормативным актом ГУАП.

Таблица 14 – Критерии оценки уровня сформированности компетенций

Оценка компетенции 5-балльная шкала	Характеристика сформированных компетенций
«отлично» «зачтено»	<ul style="list-style-type: none"> – обучающийся глубоко и всесторонне усвоил программный материал; – уверенно, логично, последовательно и грамотно его излагает; – опираясь на знания основной и дополнительной литературы, тесно привязывает усвоенные научные положения с практической деятельностью направления; – умело обосновывает и аргументирует выдвигаемые им идеи; – делает выводы и обобщения; – свободно владеет системой специализированных понятий.
«хорошо» «зачтено»	<ul style="list-style-type: none"> – обучающийся твердо усвоил программный материал, грамотно и по существу излагает его, опираясь на знания основной литературы; – не допускает существенных неточностей; – увязывает усвоенные знания с практической деятельностью направления; – аргументирует научные положения; – делает выводы и обобщения; – владеет системой специализированных понятий.

Оценка компетенции	Характеристика сформированных компетенций
5-балльная шкала	
«удовлетворительно» «зачтено»	<ul style="list-style-type: none"> – обучающийся усвоил только основной программный материал, по существу излагает его, опираясь на знания только основной литературы; – допускает несущественные ошибки и неточности; – испытывает затруднения в практическом применении знаний направления; – слабо аргументирует научные положения; – затрудняется в формулировании выводов и обобщений; – частично владеет системой специализированных понятий.
«неудовлетворительно» «не зачтено»	<ul style="list-style-type: none"> – обучающийся не усвоил значительной части программного материала; – допускает существенные ошибки и неточности при рассмотрении проблем в конкретном направлении; – испытывает трудности в практическом применении знаний; – не может аргументировать научные положения; – не формулирует выводов и обобщений.

10.3. Типовые контрольные задания или иные материалы.

Вопросы для экзамена представлены в таблице 15.

Таблица 15 – Вопросы для экзамена

Перечень вопросов для экзамена	Код индикатора
<ol style="list-style-type: none"> 1. Комплексные схемы замещения для различных видов поперечной несимметрии. 2. Способы и технические средства ограничения токов КЗ. 3. Охарактеризуйте понятие устойчивости энергосистемы. 4. Перечислите виды возмущений, влияющих на статическую и динамическую устойчивость системы. 5. Особенности применения дугогасительных реакторов в схемах электроснабжения для уменьшения токов 1-фазного КЗ. 6. В чем заключается правило эквивалентности прямой последовательности? 7. Учет группы соединения трансформаторов (автотрансформаторов) при определении токов нулевой последовательности 8. Охарактеризуйте процесс электромагнитного и электромеханического переходного процесса в электрической системе. 9. Возмущения в системах. Виды устойчивости. 10. Виды режимов системы электроснабжения. Виды переходных процессов и их характерные признаки. 11. Что понимается по динамической и статической устойчивостью электрической системы? 12. Виды коротких замыканий. Относительная вероятность их возникновения в электрических системах. 13. Что называется ударным током КЗ? 14. От каких факторов и каким образом зависит величина ударного тока? 15. Что отражает ударный коэффициент? 16. В чем суть метода симметричных составляющих? 17. От каких факторов зависит вид схемы замещения нулевой последовательности? 	ОПК-4.Д.2

18. Какие составляющие имеются в полном токе КЗ?	
<p>19. Какие существуют виды несимметричных коротких замыканий? Какие из них наиболее часто встречаются в высоковольтных сетях?</p> <p>20. Какие виды нарушения режима относятся к продольной и поперечной несимметрии?</p> <p>21. Причины возникновения КЗ в системах электроснабжения.</p> <p>22. Что понимается под установившимся режимом КЗ?</p> <p>23. Основные допущения при расчете электромагнитных переходных процессов.</p> <p>24. На чем основаны точное и приближенное приведение параметров элементов электрической сети в схемах замещения при расчете токов КЗ?</p> <p>25. Как зависят результаты расчета токов КЗ по методу приближенного приведения от выбора базисных условий?</p> <p>26. Как определить сопротивление энергосистемы, если неизвестна мощность короткого замыкания?</p> <p>27. Приведение ЭДС и сопротивлений элементов схемы к выбранным базисным условиям.</p> <p>29. Методика определения результирующих ЭДС и сопротивлений.</p> <p>30. Кривые изменения тока и его составляющие при КЗ.</p> <p>31. Определение эквивалентной постоянной времени апериодической составляющей тока.</p> <p>32. Основные характеристики и параметры синхронной машины.</p> <p>33. Как учитывается в расчетах влияние нагрузки при КЗ.</p> <p>34. Влияние АРВ на устойчивость энергосистемы при внезапном КЗ.</p> <p>35. Метод типовых кривых. Порядок расчета.</p> <p>36. Особенности учета электродвигателей при расчете токов КЗ.</p> <p>37. Особенности расчета токов КЗ в сетях до 1000 В.</p> <p>38. Особенности составления схем замещения различных последовательностей.</p> <p>39. Как изменяются сопротивления элементов схемы для токов обратной и нулевой последовательности?</p> <p>40. Что понимается под коротким замыканием в электрических системах?</p> <p>41. Сравнение видов короткого замыкания по частоте возникновения в электрических сетях.</p> <p>42. Способы и технические средства ограничения токов КЗ.</p> <p>43. Можно ли при расчете токов КЗ по типовым кривым объединить в одно эквивалентное сопротивление источник питания от энергосистемы с ветвями питания от генераторов и если нет, то почему?</p> <p>44. В каких случаях периодическая составляющая тока КЗ от генераторов не меняется во времени?</p> <p>45. Для каких элементов электрической сети сопротивление нулевой последовательности отличается от сопротивления прямой последовательности?</p> <p>46. Как влияют тросы на индуктивное сопротивление воздушных ЛЭП?</p> <p>47. Особенности составления схемы замещения нулевой последовательности.</p> <p>48. В чем заключается правило эквивалентности прямой</p>	ПК-5.Д.2

последовательности? 49. Типовые кривые. Порядок их использования для расчета изменения во времени периодической составляющей тока КЗ. 50. Способы уменьшения токов однофазного КЗ.	
--	--

Вопросы (задачи) для зачета / дифф. зачета представлены в таблице 16.

Таблица 16 – Вопросы (задачи) для зачета / дифф. зачета

№ п/п	Перечень вопросов (задач) для зачета / дифф. зачета	Код индикатора
	Учебным планом не предусмотрено	

Перечень тем для курсового проектирования/выполнения курсовой работы представлены в таблице 17.

Таблица 17 – Перечень тем для курсового проектирования/выполнения курсовой работы

№ п/п	Примерный перечень тем для курсового проектирования/выполнения курсовой работы
	Учебным планом не предусмотрено

Вопросы для проведения промежуточной аттестации в виде тестирования представлены в таблице 18.

Таблица 18 – Примерный перечень вопросов для тестов

Примерный перечень вопросов для тестов	Код индикатора
<ol style="list-style-type: none">1. Замыкание одной фазы на землю в системе с изолированной или компенсированной нейтралью называется2. Виды режимов работы энергосистемы3. Чем характеризуется начальная стадия переходного процесса?4. Укажите последовательность возникновения стадий переходного процесса при возникновении обрыва фазного провода ЛЭП5. Всякое не предусмотренное нормальными условиями работы замыкание между фазами, а в системах с эффективно заземленными нейтралью трансформаторов также замыкание одной или нескольких фаз на землю, называется6. Какие различают виды КЗ в системах с заземленной нейтралью?7. Какие виды КЗ не бывают в системах с изолированной нейтралью?8. Расчетные токи КЗ служат для выбора:9. Наряду с короткими замыканиями случайного характера в системе имеют место также преднамеренные КЗ, вызываемые действием специальных аппаратов10. Способность защиты отключать при коротком замыкании только поврежденный участок это11. Какие элементы электрической сети из перечисленных учитывают при расчете тока КЗ?12. На какие составляющие делится номинальный ток в цепи при возникновении КЗ?13. Для уменьшения тока КЗ в электрических сетях применяется14. Параметры каких элементов следует включить в схему замещения для расчета токов КЗ на шинах напряжением 110 кВ?15. Выберите методы расчёта токов КЗ16. Назовите виды устойчивости электроэнергетической системы17. Что понимается под угловой характеристикой электропередачи18. Какую форму имеет угловая характеристика мощности?	<p>ОПК-4.Д.2</p> <p>ПК-5.Д.2</p>

<p>19. Электрическая система – это совокупность</p> <p>20. Ударным током короткого замыкания называют</p> <p>21. Что понимается под относительным значением какой-либо физической величины?</p> <p>22. Причиной возникновения КЗ является нарушение изоляции электрического оборудования, вызываемое:</p> <p>23. Наиболее распространённый вид короткого замыкания в электрических сетях</p> <p>24. Что понимается под переходным сопротивлением?</p> <p>25. Благодаря довольно большой механической инерции вращающихся электрических машин начальная стадия переходного процесса характеризуется преимущественно ... изменениями</p> <p>26. Как зависят результаты расчета токов КЗ от выбора базисных условий?</p> <p>27. Выберите методы расчёта токов несимметричного КЗ</p> <p>28. В каких случаях периодическая составляющая тока КЗ при расчёте по методу типовых кривых не меняется во времени?</p> <p>29. Как влияют тросы на индуктивное сопротивление воздушных ЛЭП?</p>	
--	--

Перечень тем контрольных работ по дисциплине обучающихся заочной формы обучения, представлены в таблице 19.

Таблица 19 – Перечень контрольных работ

№ п/п	Перечень контрольных работ
1	Расчёт токов симметричного и несимметричного короткого замыкания в системе электроснабжения

10.4. Методические материалы, определяющие процедуры оценивания индикаторов, характеризующих этапы формирования компетенций, содержатся в локальных нормативных актах ГУАП, регламентирующих порядок и процедуру проведения текущего контроля успеваемости и промежуточной аттестации обучающихся ГУАП.

11. Методические указания для обучающихся по освоению дисциплины
Цель дисциплины состоит в том, чтобы дать будущим специалистам в области электроэнергетики теоретические знания и привить практические навыки анализа различных переходных процессов как в энергетической системе в целом, так и в отдельных ее элементах.

11.1. Методические указания для обучающихся по освоению лекционного материала.

Основное назначение лекционного материала – логически стройное, системное, глубокое и ясное изложение учебного материала. Назначение современной лекции в рамках дисциплины не в том, чтобы получить всю информацию по теме, а в освоении фундаментальных проблем дисциплины, методов научного познания, новейших достижений научной мысли. В учебном процессе лекция выполняет методологическую, организационную и информационную функции. Лекция раскрывает понятийный аппарат конкретной области знания, её проблемы, дает цельное представление о дисциплине, показывает взаимосвязь с другими дисциплинами.

Планируемые результаты при освоении обучающимися лекционного материала:

- получение современных, целостных, взаимосвязанных знаний, уровень которых определяется целевой установкой к каждой конкретной теме;
- получение опыта творческой работы совместно с преподавателем;

- развитие профессионально-деловых качеств, любви к предмету и самостоятельного творческого мышления.
- появление необходимого интереса, необходимого для самостоятельной работы;
- получение знаний о современном уровне развития науки и техники и о прогнозе их развития на ближайшие годы;
- научиться методически обрабатывать материал (выделять главные мысли и положения, приходить к конкретным выводам, повторять их в различных формулировках);
- получение точного понимания всех необходимых терминов и понятий.

Лекционный материал может сопровождаться демонстрацией слайдов и использованием раздаточного материала при проведении коротких дискуссий об особенностях применения отдельных тематик по дисциплине.

Структура предоставления лекционного материала:

- введение в раздел
- знакомство с основными понятиями
- изучение проблем, связанных с разделом и известных способов их решения
- обсуждение, ответы на вопросы.

11.2. Методические указания для обучающихся по прохождению практических занятий

Практическое занятие является одной из основных форм организации учебного процесса, заключающаяся в выполнении обучающимися под руководством преподавателя комплекса учебных заданий с целью усвоения научно-теоретических основ учебной дисциплины, приобретения умений и навыков, опыта творческой деятельности.

Целью практического занятия для обучающегося является привитие обучающимся умений и навыков практической деятельности по изучаемой дисциплине.

Планируемые результаты при освоении обучающимися практических занятий:

- закрепление, углубление, расширение и детализация знаний при решении конкретных задач;
- развитие познавательных способностей, самостоятельности мышления, творческой активности;
- овладение новыми методами и методиками изучения конкретной учебной дисциплины;
- выработка способности логического осмысления полученных знаний для выполнения заданий;
- обеспечение рационального сочетания коллективной и индивидуальной форм обучения.

Требования к проведению практических занятий

Выполнять расчеты согласно методикам, изложенным на лекциях.

Своевременно оформлять отчеты о практических занятиях.

11.3. Методические указания для обучающихся по прохождению самостоятельной работы

В ходе выполнения самостоятельной работы, обучающийся выполняет работу по заданию и при методическом руководстве преподавателя, но без его непосредственного участия.

Для обучающихся по заочной форме обучения, самостоятельная работа может включать в себя контрольную работу.

В процессе выполнения самостоятельной работы, у обучающегося формируется целесообразное планирование рабочего времени, которое позволяет им развивать умения и навыки в усвоении и систематизации приобретаемых знаний, обеспечивает высокий

уровень успеваемости в период обучения, помогает получить навыки повышения профессионального уровня.

Методическими материалами, направляющими самостоятельную работу обучающихся являются:

- учебно-методический материал по дисциплине.

11.4. Методические указания для обучающихся по прохождению текущего контроля успеваемости.

Текущий контроль успеваемости предусматривает контроль качества знаний обучающихся, осуществляемого в течение семестра с целью оценивания хода освоения дисциплины.

Контроль качества знаний проводится в форме индивидуального собеседования по материалу отдельных разделов дисциплины, а также защиты отчётов о выполнении лабораторных работ.

Система оценок при проведении текущего контроля успеваемости осуществляется в соответствии с требованиями Положений «О текущем контроле успеваемости и промежуточной аттестации студентов ГУАП, обучающихся по программы высшего образования» и «О модульно-рейтинговой системе оценки качества учебной работы студентов в ГУАП».

Результаты текущего контроля могут учитываться при проведении промежуточной аттестации.

В случае невыполнения и/или неуспешной сдачи 3 и более практических работ, обучающийся, при успешном прохождении промежуточной аттестации в форме экзамена, не может получить аттестационную оценку выше "хорошо".

11.5. Методические указания для обучающихся по прохождению промежуточной аттестации.

Промежуточная аттестация обучающихся предусматривает оценивание промежуточных и окончательных результатов обучения по дисциплине. Она включает в себя:

- экзамен – форма оценки знаний, полученных обучающимся в процессе изучения всей дисциплины или ее части, навыков самостоятельной работы, способности применять их для решения практических задач. Экзамен, как правило, проводится в период экзаменационной сессии и завершается аттестационной оценкой «отлично», «хорошо», «удовлетворительно», «неудовлетворительно».

Система оценок при проведении промежуточной аттестации осуществляется в соответствии с требованиями Положений «О текущем контроле успеваемости и промежуточной аттестации студентов ГУАП, обучающихся по программы высшего образования» и «О модульно-рейтинговой системе оценки качества учебной работы студентов в ГУАП».

Промежуточная аттестация оценивается по результатам текущего контроля успеваемости. В случае, если студент по уважительной причине не выполнил требования текущего контроля, ему предоставляется возможность сдать задолженности по пропущенным темам. Форма проведения промежуточной аттестации – письменная.

Лист внесения изменений в рабочую программу дисциплины

Дата внесения изменений и дополнений. Подпись внесшего изменения	Содержание изменений и дополнений	Дата и № протокола заседания кафедры	Подпись зав. кафедрой