

МИНИСТЕРСТВО НАУКИ И ВЫСШЕГО ОБРАЗОВАНИЯ РОССИЙСКОЙ ФЕДЕРАЦИИ

Ивангородский гуманитарно-технический институт (филиал)  
федерального государственного автономного образовательного учреждения высшего  
образования  
"Санкт-Петербургский государственный университет аэрокосмического приборостроения"

Кафедра №5

«УТВЕРЖДАЮ»

Руководитель направления

К.Э.Н.

(должность, уч. степень, звание)

С.В. Корнилова

(подпись)

«23» июня 2022г

РАБОЧАЯ ПРОГРАММА ДИСЦИПЛИНЫ


«Квалификация преступлений в сфере таможенного дела»  
(Название дисциплины)

Код направления	38.05.02
Наименование направления/ специальности	Таможенное дело
Наименование направленности	Правоохранительная деятельность
Форма обучения	заочная

Ивангород 2022г.

Программу составил (а)

Д.ю.н., профессор  
(должность, уч. степень, звание)

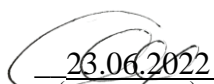
  
23.06.2022  
(подпись, дата)

Ф.М.Городинец  
(инициалы, фамилия)

Программа одобрена на заседании кафедры № 5 ИФ ГУАП  
«23» июня 2022 г, протокол № 10

Заведующий кафедрой № 5 ИФ ГУАП


Д.ю.н., профессор  
(должность, уч. степень, звание)

  
23.06.2022  
(подпись, дата)

Ф.М.Городинец  
(инициалы, фамилия)

Ответственный за ОП 38.05.02(03)


Доц. к.п.н.  
должность, уч. степень, звание

  
23.06.2022  
подпись, дата

П.М. Алексеева  
инициалы, фамилия

Заместитель директора ИФ ГУАП по методической работе

Зам.директора  
должность, уч. степень, звание

  
23.06.2022  
подпись, дата

Н.В.Жданова  
(инициалы, фамилия)

## Аннотация

Дисциплина «Квалификация преступлений в сфере таможенного дела» входит в образовательную программу высшего образования – программу специалитета по направлению подготовки/ специальности 38.05.02 «Таможенное дело» направленности «Правоохранительная деятельность (ИФ)». Дисциплина реализуется кафедрой «№5».

Дисциплина нацелена на формирование у выпускника следующих компетенций:

УК-10 «Способен формировать нетерпимое отношение к коррупционному поведению»

ПК-6 «Способность противодействовать злоупотреблениям в профессиональной деятельности»

ПК-7 «Способность составлять процессуальные документы и совершать необходимых процессуальные действия при выявлении административных правонарушений в сфере таможенного дела»

ПК-10 «Способность обеспечить защиту гражданских прав участников ВЭД и лиц, осуществляющих деятельность в сфере таможенного дела»

Содержание дисциплины охватывает круг вопросов, связанных с формированием у студентов: понимания функционирования правового регулирования общественных отношений в уголовно-правовой сфере. Приобретение студентами навыков уголовно-процессуальных действий.

Преподавание дисциплины предусматривает следующие формы организации учебного процесса: лекции, практические занятия, семинары, самостоятельная работа студента, курсовое проектирование.

Программой дисциплины предусмотрены следующие виды контроля: текущий контроль успеваемости, промежуточная аттестация в форме экзамена.

Общая трудоемкость освоения дисциплины составляет 8 зачетных единиц, 288 часов.

Язык обучения по дисциплине «русский».

## 1. Перечень планируемых результатов обучения по дисциплине

### 1.1. Цели преподавания дисциплины

- уяснение студентами понятия и значения квалификации преступлений;
- формирование у студентов системы знаний о правилах квалификации преступлений;
- формирование у студентов представлений о понятии и признаках преступлений в сфере таможенного дела, их отличиях от административных правонарушений в данной сфере и правомерного поведения, а также о характере, мерах и основаниях уголовной ответственности за данные преступления;
- выработка у студентов практических навыков правильной квалификации преступлений в сфере таможенного дела;
- усвоение теоретических положений, принципов уголовного процесса и уголовного права - уяснение смысла и содержания норм уголовно права и умение применять их к конкретным ситуациям;
- приобретение навыков применения уголовно-правовых норм и принятия решений на различных стадиях уголовного судопроизводства.

1.1. Дисциплина входит в состав части, формируемой участниками образовательных отношений, образовательной программы высшего образования (далее – ОП ВО).

1.2. Перечень планируемых результатов обучения по дисциплине, соотнесенных с планируемыми результатами освоения ОП ВО.

В результате изучения дисциплины обучающийся должен обладать следующими компетенциями или их частями. Компетенции и индикаторы их достижения приведены в таблице 1.

Таблица 1 – Перечень компетенций и индикаторов их достижения

Категория (группа) компетенции	Код и наименование компетенции	Код и наименование индикатора достижения компетенции
Универсальные компетенции	УК-10 Способен формировать нетерпимое отношение к коррупционному поведению	<p>УК-10.З.1 знать действующие правовые нормы, обеспечивающие борьбу с коррупцией в различных областях жизнедеятельности; способы профилактики коррупции и формирования нетерпимого отношения к ней</p> <p>УК-10.У.1 уметь определять свою гражданскую позицию и нетерпимое отношение к коррупционному поведению</p> <p>УК-10.В.1 владеть навыками противодействия различным формам коррупционного поведения</p>
Профессиональные компетенции	ПК-6 Способность противодействовать злоупотреблениям в профессиональной деятельности	<p>ПК-6.З.1 знать организационные и правовые основы противодействия коррупции; - организационные и правовые основы защиты государственной тайны должностными лицами таможенных органов</p> <p>ПК-6.У.1 уметь противодействовать коррупции; защищать государственную тайну</p> <p>ПК-6.В.1 владеть первичными навыками</p>

		противодействия коррупции
Профессиональные компетенции	ПК-7 Способность составлять процессуальные документы и совершать необходимых процессуальные действия при выявлении административных правонарушений в сфере таможенного дела	<p>ПК-7.3.1 знать виды процессуальных документов и алгоритм действий при выявлении административных правонарушений в сфере таможенного дела</p> <p>ПК-7.У.1 уметь составлять процессуальные документы при выявлении административных правонарушений в сфере таможенного дела; составлять по поручению руководителей таможенных органов письменные возражения и отзывы на апелляционные, кассационные и надзорные представления прокуроров, подаваемые ими в суды общей юрисдикции и арбитражные суды</p> <p>ПК-7.В.1 владеть навыками по составлению процессуальных документов и совершения необходимых процессуальных действий при выявлении административных правонарушений в сфере таможенного дела; навыками составления по поручению руководителей таможенных органов письменных возражений и отзывов на апелляционные, кассационные и надзорные представления прокуроров, подаваемые ими в суды общей юрисдикции и арбитражные суды</p>
Профессиональные компетенции	ПК-10 Способность обеспечить защиту гражданских прав участников ВЭД и лиц, осуществляющих деятельность в сфере таможенного дела	ПК-10.3.1 знать нормативно-правовые акты, регламентирующие совершение таможенных операций; категории лиц, осуществляющих деятельность в сфере таможенного дела; условия включения в реестр отдельных категорий лиц, осуществляющих деятельность в сфере таможенного дела; права и обязанности участников ВЭД и лиц, осуществляющих деятельность в сфере таможенного дела, при перемещении товаров через таможенную границу; особенности взаимодействия таможенных органов и лиц, осуществляющих деятельность в сфере таможенного дела

## 2. Место дисциплины в структуре ОП

Дисциплина базируется на знаниях, ранее приобретенных студентами при изучении следующих дисциплин:

Выявление и основы расследования административных правонарушений, отнесенных к компетенции таможенных органов;

Знания, полученные при изучении материала данной дисциплины, имеют как самостоятельное значение, так и используются при изучении других дисциплин:

Расследование преступлений, отнесенных к компетенции таможенных органов;

Противодействие злоупотреблениям в профессиональной деятельности;

Оперативно-розыскная деятельность таможенных органов;

Международное сотрудничество в борьбе с экономическими преступлениями.

### 3. Объем дисциплины в ЗЕ/академ. час

Данные об общем объеме дисциплины, трудоемкости отдельных видов учебной работы по дисциплине (и распределение этой трудоемкости по семестрам) представлены в таблице 1

Таблица 1 – Объем и трудоемкость дисциплины

Вид учебной работы	Всего	Трудоемкость по семестрам	
		№9	№10
1	2	3	4
<b>Общая трудоемкость дисциплины, ЗЕ/ (час)</b>	8/ 288	3/ 108	5/ 180
<b>Из них часов практической подготовки</b>	18	9	9
<b>Аудиторные занятия, всего час.</b>	32	16	16
в том числе:			
лекции (Л), (час)	8	4	4
практические/семинарские занятия (ПЗ), (час)	24	12	12
лабораторные работы (ЛР), (час)			
курсовой проект (работа) (КП, КР), (час)	*		*
экзамен, (час)	9		9
<b>Самостоятельная работа, всего (час)</b>	247	92	155
<b>Вид промежуточной аттестации:</b> зачет, дифф. зачет, экзамен (Зачет, Дифф. зач, Экз. **)	Зачет, Экз.	Зачет	Экз.

\* - часы , не входящие в аудиторную нагрузку

## 4. Содержание дисциплины

### 4.1. Распределение трудоемкости дисциплины по разделам и видам занятий

Разделы и темы дисциплины и их трудоемкость приведены в таблице 2.

Таблица 2. – Разделы, темы дисциплины и их трудоемкость

Разделы, темы дисциплины	Лекции (час)	ПЗ (СЗ) (час)	ЛР (час)	КП (час)	СРС (час)
Семестр 9					
Раздел 1. Понятие, значение и процесс квалификации преступлений	1	2			20
Раздел 2. Квалификация преступлений по признакам объекта преступления		2			20
Раздел 3. Квалификация преступлений по признакам объективной стороны преступления	1	2			20
Раздел 4. Квалификация преступлений по признакам субъекта преступления	1	3			20
Раздел 5. Квалификация преступлений по признакам субъективной стороны преступления	1	3			12
Итого в семестре:	4	12			92
Семестр 10					
Раздел 6. Квалификация неоконченных преступлений	1	3			30
Раздел 7. Квалификация преступлений, совершенных в соучастии	1	3			30
Раздел 8. Квалификация преступлений, отнесенных к	1	3			40

компетенции таможенных органов (таможенных преступлений)					
Раздел 9. Квалификация иных преступлений, совершаемых в сфере таможенного дела, сопутствующих таможенным преступлениям	1	3			40
Выполнение курсовой работы					
Итого в семестре:	4	12			155
Итого:	8	24	0	0	247

#### 4.2. Содержание разделов и тем лекционных занятий

Содержание разделов и тем лекционных занятий приведено в таблице 3.

Таблица 3 - Содержание разделов и тем лекционных занятий

Номер раздела	Название и содержание разделов и тем лекционных занятий
Раздел 1. Понятие, значение и процесс квалификации преступлений	Понятие, признаки и основные компоненты квалификации преступлений. Значение квалификации преступлений. Виды и правила квалификации преступлений. Процесс квалификации преступлений: понятие, этапы и стадии. Понятие, структура и значение состава преступления как основания уголовно-правовой квалификации. Конкуренция уголовно-правовых норм, ее виды и преодоление в ходе квалификации преступлений. Отграничение конкуренции уголовно-правовых норм от совокупности преступлений
Раздел 2. Квалификация преступлений по признакам объекта преступления	Понятие и признаки объекта преступления, его значение для квалификации. Классификация объектов преступления по горизонтали и вертикали. Предмет преступления и потерпевший: понятие и значение для верной уголовно-правовой квалификации
Раздел 3. Квалификация преступлений по признакам объективной стороны преступления	Понятие и признаки объективной стороны преступления, ее значение для квалификации. Общественно-опасное деяние, его формы и признаки, их значение для квалификации преступления. Общественно-опасные последствия: понятие, виды, значение в уголовно-правовой оценке содеянного. Понятие и признаки причинной связи в уголовном праве, ее установление в процессе квалификации преступления. Иные факультативные признаки объективной стороны: виды и значение для уголовно-правовой квалификации
Раздел 4. Квалификация преступлений по признакам субъекта преступления	Понятие субъекта преступления и его значение для квалификации как обязательного признака состава преступления. Общие признаки субъекта преступления и их влияние на уголовно-правовую оценку деяния. Понятие и виды специальных субъектов преступления. Квалификация преступлений со специальным субъектом в их составе
Раздел 5. Квалификация преступлений по признакам	Понятие и признаки субъективной стороны преступления, ее значение для уголовно-правовой квалификации. Понятие вины в уголовном праве, ее содержание, формы и



<p>субъективной стороны преступления</p>	<p>виды. Отграничение преступления от невиновного причинения вреда. Особенности квалификации преступлений с двойной формой вины. Мотивы и цели преступления: понятие, виды, влияние на квалификацию. Значение эмоционального состояния субъекта преступления для правильной уголовно-правовой квалификации. Фактические и юридические ошибки и их влияние на квалификацию преступлений</p>
<p>Раздел 6. Квалификация неоконченных преступлений</p>	<p>Понятие оконченного и неоконченного преступления. Стадии неоконченного преступления. Понятие и особенности квалификации приготовления к преступлению. Понятие, виды и особенности квалификации покушения на преступление. Отграничение покушения от приготовления к преступлению и от оконченного преступления. Добровольный отказ от совершения преступления, отличие от неоконченного преступления и значение для квалификации</p>
<p>Раздел 7. Квалификация преступлений, совершенных в соучастии</p>	<p>Понятие, признаки и уголовно-правовое значение соучастия в совершении преступления. Виды соучастников и правила квалификации совершенных ими деяний. Формы соучастия и их влияние на уголовно-правовую квалификацию. Специальные вопросы соучастия (мнимое соучастие, неудавшееся соучастие, эксцесс исполнителя, добровольный отказ соучастников, соучастие со специальным субъектом)</p>
<p>Раздел 8. Квалификация преступлений, отнесенных к компетенции таможенных органов (таможенных преступлений)</p>	<p>Понятие, признаки и виды таможенных преступлений. Роль таможенного и иного отраслевого законодательства в правильной квалификации преступлений в сфере таможенного дела. Квалификация незаконного экспорта или передачи сырья, материалов, оборудования, технологий, научно-технической информации, незаконного выполнения работ (оказания услуг), которые могут быть использованы при создании оружия массового поражения, вооружения и военной техники (ст. 189 УК РФ). Квалификация невозвращения на территорию Российской Федерации предметов художественного, исторического и археологического достояния народов Российской Федерации и зарубежных стран (ст. 190 УК РФ). Квалификация невозвращения из-за границы средств в иностранной валюте (ст. 193 УК РФ). Квалификация уклонения от уплаты таможенных платежей, взимаемых с организации или физического лица (ст. 194 УК РФ). Контрабанда наличных денежных средств и (или) денежных инструментов (ст. 200.1 УК РФ). Контрабанда алкогольной продукции и (или) табачных изделий (ст. 200.2 УК РФ). Контрабанда сильнодействующих, ядовитых, отравляющих, взрывчатых, радиоактивных веществ, радиационных источников, ядерных материалов, огнестрельного оружия или его основных частей, взрывных устройств, боеприпасов, оружия массового поражения, средств его доставки, иного вооружения, иной военной техники, а также материалов и оборудования, которые могут быть использованы при создании оружия</p>

	<p>массового поражения, средств его доставки, иного вооружения, иной военной техники, а равно стратегически важных товаров и ресурсов или культурных ценностей либо особо ценных диких животных и водных биологических ресурсов (ст. 226.1 УК РФ). Контрабанда наркотических средств, психотропных веществ, их прекурсоров или аналогов, растений, содержащих наркотические средства, психотропные вещества или их прекурсоры, либо их частей, содержащих наркотические средства, психотропные вещества или их прекурсоры, инструментов или оборудования, находящихся под специальным контролем и используемых для изготовления наркотических средств или психотропных веществ (ст. 229.1 УК РФ). Отграничение таможенных преступлений от схожих административных правонарушений в процессе уголовно-правовой квалификации</p>
<p>Раздел 9. Квалификация иных преступлений, совершаемых в сфере таможенного дела, сопутствующих таможенным преступлениям</p>	<p>Квалификация преступлений против государственной власти, интересов государственной службы и службы в органах местного самоуправления, совершаемых в сфере таможенного дела. Квалификация преступлений против общественной безопасности, совершаемых в сфере таможенного дела.</p> <p>Квалификация преступлений против здоровья населения и общественной нравственности, совершаемых в сфере таможенного дела. Квалификация преступлений против безопасности государства, совершаемых в сфере таможенного дела.</p>

#### 4.3. Практические (семинарские) занятия

Темы практических занятий и их трудоемкость приведены в таблице 4.

Таблица 4 – Практические занятия и их трудоемкость

№ п/п	Темы практических занятий	Формы практических занятий	Трудоемкость, (час)	№ раздела дисциплины
Семестр 9				
1	Понятие, значение и процесс квалификации преступлений	развернутая беседа,	2	1
2	Квалификация преступлений по признакам объекта преступления	развернутая беседа, решение ситуационных задач,	2	2
3	Квалификация преступлений по признакам объективной стороны преступления	развернутая беседа, решение ситуационных задач,	2	3
4	Квалификация преступлений по признакам субъекта преступления	развернутая беседа, решение ситуационных задач,	3	4
5	Квалификация преступлений по признакам субъективной стороны преступления	развернутая беседа, решение ситуационных задач,	3	5
Семестр 10				

6	Квалификация неоконченных преступлений	развернутая беседа, решение ситуационных задач,	3	6
7	Квалификация преступлений, совершенных в соучастии	развернутая беседа, решение ситуационных задач,	3	7
8	Квалификация преступлений, отнесенных к компетенции таможенных органов (таможенных преступлений)	развернутая беседа, решение ситуационных задач,	3	8
9	Квалификация иных преступлений, совершаемых в сфере таможенного дела, сопутствующих таможенным преступлениям	групповые дискуссии	3	9
Всего:			24	

#### 4.4. Лабораторные занятия

Темы лабораторных занятий и их трудоемкость приведены в таблице 5.

(Трудоемкость одной лабораторной работы не более 4 часов!!!)

Таблица 5 – Лабораторные занятия и их трудоемкость

№ п/п	Наименование лабораторных работ	Трудоемкость, (час)	№ раздела дисциплины
Учебным планом не предусмотрено			
Всего:			

#### 4.5. Курсовое проектирование (работа)

Курсовая работа проводится с целью формирования у обучающихся опыта комплексного решения конкретных задач профессиональной деятельности.

Курсовая работа позволяет обучающемуся:

- систематизировать и закрепить полученные теоретические знания и практические умения по профессиональным учебным дисциплинам и модулям в соответствии с требованиями к уровню подготовки, установленными программой учебной дисциплины, программой подготовки специалиста соответствующего уровня, квалификации;
- применить полученные знания, умения и практический опыт при решении комплексных задач, в соответствии с основными видами профессиональной деятельности по направлению/ специальности/ программе;
- углубить теоретические знания в соответствии с заданной темой;
- сформировать умения применять теоретические знания при решении нестандартных задач;
- приобрести опыт аналитической, расчётной, конструкторской работы и сформировать соответствующие умения;
- сформировать умения работы со специальной литературой, справочной, нормативной и правовой документацией и иными информационными источниками;
- сформировать умения формулировать логически обоснованные выводы, предложения и рекомендации по результатам выполнения работы;

- развить профессиональную письменную и устную речь обучающегося;
- развить системное мышление, творческую инициативу, самостоятельность, организованность и ответственность за принимаемые решения;
- сформировать навыки планомерной регулярной работы над решением поставленных задач.

Примерные темы заданий на курсовую работу приведены в разделе 10 РПД.

#### 4.6. Самостоятельная работа обучающихся

Виды самостоятельной работы и ее трудоемкость приведены в таблице 6.

Таблица 6 Виды самостоятельной работы и ее трудоемкость

Вид самостоятельной работы	Всего, час	Семестр 9, час	Семестр 10, час
1	2	3	4
<b>Самостоятельная работа, всего</b>	247	92	155
изучение теоретического материала дисциплины (ТО)	170	70	100
курсовое проектирование (КП, КР)	15	0	15
расчетно-графические задания (РГЗ)	0	0	0
выполнение реферата (Р)	0	0	0
Подготовка к текущему контролю (ТК)	52	12	40
домашнее задание (ДЗ)	0	0	0
контрольные работы заочников (КРЗ)	10	10	0

### 5. Перечень учебно-методического обеспечения для самостоятельной работы обучающихся по дисциплине (модулю)

Учебно-методические материалы для самостоятельной работы обучающихся указаны в п.п. 8-10.

#### 6. Перечень основной и дополнительной литературы

##### 6.1. Основная литература

Перечень основной литературы приведен в таблице 7.

Таблица 7 – Перечень основной литературы

Шифр	Библиографическая ссылка / URL адрес	Количество экземпляров в библиотеке (кроме электронных экземпляров)
	Никольская А. Г. Основы квалификации преступлений в сфере таможенного дела: учебник/ А.Г. Никольская. – СПб.: ИЦ «Интермедия», 2017. – 340 с. <a href="http://www.intermedia-publishing.ru/p/Nikolskaya_CrimeQualPDF/Nikolskaya_Osnovi_kv">http://www.intermedia-publishing.ru/p/Nikolskaya_CrimeQualPDF/Nikolskaya_Osnovi_kv</a>	

	<a href="#">alifikacii.pdf</a>	
	Исаева Л.М. Основы квалификации и расследования преступлений в сфере таможенного дела: учебное пособие: практикум / Л.М. Исаева. – СПб.: ИЦ «Интермедия», 2017. – 252 с. <a href="http://www.intermedia-publishing.ru/p/Isaeva_CrimePDF/Isaeva_Osnovi_kvalifikazii_i_rassledovaniya.pdf">http://www.intermedia-publishing.ru/p/Isaeva_CrimePDF/Isaeva_Osnovi_kvalifikazii_i_rassledovaniya.pdf</a>	
	Уголовное право России. Общая и Особенная части: Учебник / Под ред. д-ра юрид. наук, профессора В.К. Дуюнова. — 5-е изд. — М.: РИОР: ИНФРА-М, 2017. — 752 с. <a href="http://znanium.com/bookread2.php?book=612279">http://znanium.com/bookread2.php?book=612279</a>	

## 6.2. Дополнительная литература

Перечень дополнительной литературы приведен в таблице 8.

Таблица 8 – Перечень дополнительной литературы

Шифр	Библиографическая ссылка/ URL адрес	Количество экземпляров в библиотеке (кроме электронных экземпляров)
	Дуюнов В.К. Квалификация преступлений: законодательство, теория, судебная практика: Монография / Дуюнов В.К., Хлебушкин А.Г., - 3-е изд. - М.:ИЦ РИОР, НИЦ ИНФРА-М, 2017. - 396 с. <a href="http://znanium.com/bookread2.php?book=538781">http://znanium.com/bookread2.php?book=538781</a>	
	Кудрявцев В.Н. Теоретические основы квалификации преступлений: (репринт издания М., 1963) Монография / Кудрявцев В.Н. - М.:Юр.Норма, НИЦ ИНФРА-М, 2017. - 324 с. <a href="http://znanium.com/catalog.php?bookinfo=752319">http://znanium.com/catalog.php?bookinfo=752319</a>	
	Скуратова А.Ю. Международные преступления: современные проблемы квалификации: Монография / А.Ю. Скуратова. - М.: Норма: ИНФРА-М, 2017. - 160 с. <a href="http://znanium.com/bookread.php?book=251530">http://znanium.com/bookread.php?book=251530</a>	
	Пикуров, Н.И. Квалификация транспортных преступлений: Научно-практическое пособие / Н.И. Пикуров. - М.: РАП, 2017. - 168 с. <a href="http://znanium.com/bookread2.php?book=517714">http://znanium.com/bookread2.php?book=517714</a>	

## 7. Перечень ресурсов информационно-телекоммуникационной сети ИНТЕРНЕТ, необходимых для освоения дисциплины

Перечень ресурсов информационно-телекоммуникационной сети ИНТЕРНЕТ, необходимых для освоения дисциплины приведен в таблице 9.

Таблица 9 – Перечень ресурсов информационно-телекоммуникационной сети ИНТЕРНЕТ, необходимых для освоения дисциплины

URL адрес	Наименование
<a href="http://www.znanium.com/bookread.php?book=395826">http://www.znanium.com/bookread.php?book=395826</a>	Уголовное право. Общая часть: учебник/ ред. И. Я. Козаченко, М.: НОРМА - ИНФРА-М, 2013,- 592 с.
<a href="http://www.znanium.com/bookread.php?book=400927">http://www.znanium.com/bookread.php?book=400927</a>	Уголовное право. Особенная часть: учебник/ ред.: И. Я. Козаченко, Г. П. Новоселов, М.: НОРМА - ИНФРА-М, 2013,- 912 с.
<a href="http://www.znanium.com/bookread.php?book=439096">http://www.znanium.com/bookread.php?book=439096</a>	Уголовное право. Общая и Особенная части : учебник/ ред.: М. П. Журавлев, С. И. Никулин, М.: НОРМА - ИНФРА-М, 2014.- 784 с.
<a href="http://www.znanium.com/bookread.php?book=264575">http://www.znanium.com/bookread.php?book=264575</a>	Чучаев А. И. Российское уголовное право. Особенная часть: учебник/А. И. Чучаев, М.: ИНФРА-М, 2012.- 448 с.
<a href="http://znanium.com/bookread2.php?book=394891">http://znanium.com/bookread2.php?book=394891</a>	Эриашвили Н. Д. Таможенное право. Учебник для студентов вузов; под ред. М.М. Рассолова, Н. Д. Эриашвили. - 5-е изд., перераб. и доп. - М.: ЮНИТИ-ДАНА, 2012. - 463 с.
<a href="http://www.znanium.com">http://www.znanium.com</a>	Рарог А. И. Уголовное право России. Части общая и особенная. Уч. для бакалавров. - М.: Проспект, 2016. – 496 с.
<a href="http://www.znanium.com">http://www.znanium.com</a>	Иногамова-Хегай Л., Кибальник А., Клёнова Т., Коробеев А., Лопашенко Н. Актуальные проблемы уголовного права. Часть общая. Уч. для магистров. - М.: Проспект, 2016. – 224 с.
<a href="http://www.wcoomd.org">www.wcoomd.org</a>	сайт Всемирной таможенной организации
<a href="http://www.worldcustomsjournal.org">www.worldcustomsjournal.org</a>	международный таможенный электронный журнал
<a href="http://www.consultant.ru">www.consultant.ru</a>	справочная правовая система Консультант Плюс

## Перечень информационных технологий, используемых при осуществлении образовательного процесса по дисциплине

### 8.1 Перечень программного обеспечения

Перечень используемого программного обеспечения представлен в таблице 10.

Таблица 10– Перечень программного обеспечения

№ п/п	Наименование
	Gnu/Linux (Ubuntu) <a href="https://ubuntu.com/licensing">https://ubuntu.com/licensing</a>
	OpenOffice ( <a href="https://www.openoffice.org/license.html">https://www.openoffice.org/license.html</a> )
	LibreOffice <a href="https://www.libreoffice.org/about-us/licenses">https://www.libreoffice.org/about-us/licenses</a>
	Firefox <a href="https://www.mozilla.org/en-US/MPL/">https://www.mozilla.org/en-US/MPL/</a>
	AcrobatReader DC <a href="https://acrobat.adobe.com/ru/ru/acrobat/pdf-reader/volume-distribution.html">https://acrobat.adobe.com/ru/ru/acrobat/pdf-reader/volume-distribution.html</a>

Консультант Плюс Договор об информационной поддержке от 25.10.2019 7-Zip GNU LGPL ( <a href="https://www.7-zip.org/license.txt">https://www.7-zip.org/license.txt</a> )
--

### 8.2 Перечень информационно-справочных систем

Перечень используемых информационно-справочных систем представлен в таблице 11.  
Таблица 11 – Перечень информационно-справочных систем

№ п/п	Наименование
	Консультант Плюс Договор об информационной поддержке от 25.10.2019

## 9 Материально-техническая база, необходимая для осуществления образовательного процесса по дисциплине

Состав материально-технической базы представлен в таблице 12.

Таблица 12 – Состав материально-технической базы

№ п/п	Наименование составной части материально-технической базы	Номер аудитории (при необходимости)
	<p>Лаборатория таможенного дела, товароведения и экспертизы в таможенном деле</p> <p>для проведения занятий лекционного типа, для проведения занятий семинарского типа, для текущего контроля и промежуточной аттестации</p> <p>Клавиатура 1 - шт Мышь 1 - шт Системный блок - 1 шт Монитор - 1 шт Проектор EPSON EB-S82 - 1 шт Экран SCREEN MEDIA APOLLO T200x200 - 1шт Стенд «Таможенное оформление» Стенд «Структура Кингисеппской таможни» Стенд «Типовая структура таможенного поста» Стенд «Понятие, цели и виды таможенных экспертиз» Стенд «Таможенные режимы» Стенд «Формы таможенного контроля» Стенд «Специальные таможенные процедуры» Стенд «Средства таможенного контроля № 1» Стенд «Средства таможенного контроля № 2» Стенд «Средства таможенного контроля № 3» Стенд «Средства таможенного контроля № 4»</p> <p>Напольная стойка для интерактивного комплекса 42"-90" на колесах, до 140кг (VESA 800x600), Интерактивная панель TeachTouch 4.5 75", UHD, 30</p>	304

касаний, Android 8.0, память 4/32 Гб	
--------------------------------------	--

## 10. Фонд оценочных средств для проведения промежуточной аттестации обучающихся по дисциплине

10.1. Состав фонда оценочных средств приведен в таблице 13

Таблица 13 - Состав фонда оценочных средств для промежуточной аттестации

Вид промежуточной аттестации	Примерный перечень оценочных средств
Экзамен	Список вопросов к экзамену; Экзаменационные билеты; Задачи; Тесты.
Зачет	Список вопросов; Тесты.
Выполнение курсовой работы	Экспертная оценка на основе требований к содержанию курсовой работы по дисциплине.

10.2. В качестве критериев оценки уровня сформированности (освоения) у обучающихся компетенций применяется шкала модульно–рейтинговой системы университета. В таблице 15 представлена 100–балльная и 4–балльная шкалы для оценки сформированности компетенций.

Таблица 15 –Критерии оценки уровня сформированности компетенций

Оценка компетенции		Характеристика сформированных компетенций
100-балльная шкала	4-балльная шкала	
$85 \leq K \leq 100$	«отлично» «зачтено»	- обучающийся глубоко и всесторонне усвоил программный материал; - уверенно, логично, последовательно и грамотно его излагает; - опираясь на знания основной и дополнительной литературы, тесно привязывает усвоенные научные положения с практической деятельностью направления; - умело обосновывает и аргументирует выдвигаемые им идеи; - делает выводы и обобщения; - свободно владеет системой специализированных понятий.
$70 \leq K \leq 84$	«хорошо» «зачтено»	- обучающийся твердо усвоил программный материал, грамотно и по существу излагает его, опираясь на знания основной литературы; - не допускает существенных неточностей; - увязывает усвоенные знания с практической деятельностью направления; - аргументирует научные положения; - делает выводы и обобщения; - владеет системой специализированных понятий.
$55 \leq K \leq 69$	«удовлетворительно» «зачтено»	- обучающийся усвоил только основной программный материал, по существу излагает его, опираясь на знания только основной литературы; - допускает несущественные ошибки и неточности; - испытывает затруднения в практическом применении знаний направления;



		<ul style="list-style-type: none"> <li>- слабо аргументирует научные положения;</li> <li>- затрудняется в формулировании выводов и обобщений;</li> <li>- частично владеет системой специализированных понятий.</li> </ul>
$K \leq 54$	«неудовлетворительно» «не зачтено»	<ul style="list-style-type: none"> <li>- обучающийся не усвоил значительной части программного материала;</li> <li>- допускает существенные ошибки и неточности при рассмотрении проблем в конкретном направлении;</li> <li>- испытывает трудности в практическом применении знаний;</li> <li>- не может аргументировать научные положения;</li> <li>- не формулирует выводов и обобщений.</li> </ul>

### 10.3. Типовые контрольные задания или иные материалы:

#### 1. Вопросы (задачи) для экзамена (таблица 16)

Таблица 16 – Вопросы (задачи) для экзамена

№ п/п	Перечень вопросов (задач) для экзамена
1	Понятие, признаки и виды таможенных преступлений.
2	Роль таможенного и иного отраслевого законодательства в правильной квалификации преступлений в сфере таможенного дела.
3	Квалификация незаконного экспорта или передачи сырья, материалов, оборудования, технологий, научно-технической информации, незаконного выполнения работ (оказания услуг), которые могут быть использованы при создании оружия массового поражения, вооружения и военной техники (ст. 189 УК РФ).
4	Квалификация невозвращения на территорию Российской Федерации предметов художественного, исторического и археологического достояния народов Российской Федерации и зарубежных стран (ст. 190 УК РФ).
5	Квалификация невозвращения из-за границы средств в иностранной валюте (ст. 193 УК РФ).
6	Квалификация уклонения от уплаты таможенных платежей, взимаемых с организации или физического лица (ст. 194 УК РФ).
7	Контрабанда наличных денежных средств и (или) денежных инструментов (ст. 200.1 УК РФ).
8	Контрабанда алкогольной продукции и (или) табачных изделий (ст. 200.2 УК РФ).
9	Контрабанда сильнодействующих, ядовитых, отравляющих, взрывчатых, радиоактивных веществ, радиационных источников, ядерных материалов, огнестрельного оружия или его основных частей, взрывных устройств, боеприпасов, оружия массового поражения, средств его доставки, иного вооружения, иной военной техники, а также материалов и оборудования, которые могут быть использованы при создании оружия массового поражения, средств его доставки, иного вооружения, иной военной техники, а равно стратегически важных товаров и ресурсов или культурных ценностей либо особо ценных диких животных и водных биологических ресурсов (ст. 226.1 УК РФ).
10	Контрабанда наркотических средств, психотропных веществ, их прекурсоров или аналогов, растений, содержащих наркотические средства, психотропные вещества или их прекурсоры, либо их частей, содержащих наркотические средства, психотропные вещества или их прекурсоры, инструментов или оборудования, находящихся под специальным контролем и используемых для изготовления наркотических средств или психотропных веществ (ст. 229.1 УК РФ).

11	Отграничение таможенных преступлений от схожих административных правонарушений в процессе уголовно-правовой квалификации.
12	Злоупотребление должностными полномочиями, совершаемых в сфере таможенного дела. (ст. 285 УК РФ).
13	Превышение должностных полномочий, совершаемых в сфере таможенного дела. (ст. 286 УК РФ).
14	Присвоение полномочий должностного лица, совершаемых в сфере таможенного дела. (ст. 288 УК РФ).
15	Получение взятки в сфере таможенного дела (ст. 290 УК РФ).
16	Служебный подлог, совершаемых в сфере таможенного дела. (ст. 292 УК РФ).
17	Халатность, совершаемых в сфере таможенного дела. (ст. 293 УК РФ).
18	Квалификация контрабанды наркотических средств, психотропных веществ или их аналогов (ст. 229.1 УК РФ).
19	Нарушение правил оборота наркотических средств или психотропных веществ, совершаемых в сфере таможенного дела. (ст. 228.2 УК РФ).
20	Незаконное обращение с ядерными материалами или радиоактивными веществами, совершаемых в сфере таможенного дела. (ст. 220 УК РФ).
21	Квалификация поведения сотрудника таможенного органа, действующего в условиях необходимой обороны.
22	Понятие и виды квалификации преступлений.
23	Основания квалификации преступлений.
24	Социальное и правовое значение правильной квалификации преступлений.
25	Правила квалификации преступлений.
26	Квалификация преступлений с учетом пределов действия уголовного закона во времени.
27	Квалификация преступлений с учетом пределов действия уголовного закона в пространстве.
28	Преступления и состав преступления: понятие, соотношение, значение для квалификации.
29	Квалификация поведения сотрудника таможенного органа, действующего в условиях исполнения приказа или распоряжения.
30	Специфика субъекта преступления в сфере таможенного дела.
31	Квалификация заведомо ложный донос таможенным органам ( ст. 306 УК РФ).
32	Квалификация незаконное пересечение Государственной границы Российской Федерации (ст. 322 УК РФ).
33	Квалификация организация незаконной миграции (ст. 322.1 УК РФ).
34	Правовые основы деятельности должностных лиц таможенных органов при выявлении события правонарушения в области таможенного дела.

## 2. Вопросы (задачи) для зачета / дифференцированного зачета (таблица 17)

Таблица 17 – Вопросы (задачи) для зачета / дифф. Зачета

№ п/п	Перечень вопросов (задач) для зачета / дифференцированного зачета
-------	---

1. Определение понятия квалификации преступлений и ее содержание.  
*Задача.* 15-летие Власов и Сабилов, встретив идущего в школу ученика 3-го класса М., потребовали у него деньги. Когда М. сказал, что денег у него нет, Власов и Сабилов затащили потерпевшего в подворотню, обыскали его, но денег не нашли. После этого указанные лица потребовали, чтобы М. вернулся домой и попросил денег у родителей. Они предупредили, что им известно место жительства М., место его учебы, а без денег ему на улице лучше не появляться. Власов и Сабилов были задержаны отцом М., которому сын рассказал о случившемся. О случившемся было сообщено в правоохранительные органы. Квалифицируйте действия Власова и Сабирова, обратив особое внимание на признаки объективной стороны содеянного.
2. Критерии деления квалификации преступлений на виды.  
*Задача.* Мусатов и Коренева решили вступить в брак, поэтому подали в ЗАГС заявление и пригласили на торжество родственников и друзей. В день бракосочетания Мусатов явился в дом, где проживала Коренева, и в присутствии ее родных и подруг заявил, что узнал о невесте «нечто такое», что не позволяет ему жениться на «шлюхе». Все это Мусатов сопровождал нецензурными словами. В день несостоявшегося бракосочетания Коренева покончила жизнь самоубийством. Ознакомьтесь с содержанием ст.110 УК РФ. Дайте уголовно-правовую оценку случившемуся и квалифицируйте содеянное Мусатовым.
3. Квалификации преступлений на различных стадиях уголовного судопроизводства и ее закрепление в уголовно-процессуальных актах.  
*Задача.* Гришин, проживая один в изолированной квартире, часто выезжал в командировки. Во время очередного отъезда из нее было похищено имущество Гришина. Собираясь в следующую командировку и опасаясь совершения новой кражи, Гришин оставил на кухне бутылку коньяка, предварительно добавив в нее цианистого калия. Позднее на этой кухне были обнаружены трупы четырех мужчин, проникших в квартиру Гришина, как выяснилось, для кражи и употребивших отравленный им коньяк. Гришину предъявили обвинение в убийстве четырех лиц и квалифицировали содеянное по п. «а» ч.2 ст. 105 УК РФ. Правильно ли квалифицированы действия Гришина с учетом признаков данного состава?
4. Юридические последствия квалификации преступлений.  
*Задача.* Яковлев сделал замечание группе мужчин, распивавших спиртное на детской площадке. В ответ на это один из них - Петров – стал оскорблять Яковлева, угрожать ему, размахивая бутылкой. Когда Яковлев предупредил, что вызовет милицию, Петров нанес ему удар бутылкой по голове, причинив вред здоровью средней тяжести. Имеются ли в действиях Петрова признаки хулиганства предусмотренного ст. 213 УК РФ? Имеет ли юридическое значение то, что удар был нанесен бутылкой, из которой Петров пил спиртное? Изменится ли юридическая оценка в случае, если удар был нанесен бутылкой, у которой Петров предварительно специально отбил доньшко? Имеются ли на этот счет разъяснения высших судебных инстанций?
5. Квалификация преступлений при различных видах диспозиций.  
*Задача.* Лукоянов осужден по ч.1 ст.158 УК РФ за то, что вошел на охраняемую территорию складов и, выставив оконное стекло склада, достал через образовавшееся отверстие при помощи специального металлического крючка 20 бутылок водки. Суд не согласился с органами следствия, которые квалифицировали содеянное по п. «б» ч. 2 ст. 158 УК РФ. Дайте анализ приговора суда с учетом способа совершения преступления и разъяснений на этот счет Пленума Верховного суда РФ.
6. Роль санкции уголовно-правовой нормы при квалификации отдельных видов

преступлений.

*Задача.* Ковылкинским районным судом Республики Мордовия Кривцов был осужден по пунктам «а», «б», «в» ч.2 ст. 158 УК РФ. Он был признан виновным в том, что совместно с Кузаевым совершил кражу колес из салонов автомашин К. и Е. Это хищение суд признал, как совершенное с незаконным проникновением в иное хранилище. Из материалов дела следует, что автомашины К. и Е. не находились в отведенном для их хранения месте, а стояли на улице. Дайте оценку доводов суда и квалифицируйте содеянное Кривцовым.

7. Состав преступления как нормативная модель для квалификации преступления.

*Задача.* Суд квалифицировал действия Туркина по ст. 317 УК РФ при следующих обстоятельствах. Туркин, держа в руках нож и, угрожая участковому инспектору Винникову, пытался приблизиться к нему. Винникову удалось обезоружить Туркина. Квалифицируя действия виновного по ст.317 УК РФ, суд не обосновал свой вывод о наличии в его действиях прямого умысла на убийство. Между тем Туркин утверждал, что умысла на убийство участкового инспектора не имел и ножом на него не замахивался. Потерпевший пояснил, что он сразу выбил нож у Туркина, не дав возможности замахнуться. Ознакомьтесь со ст. 317 и ч. 1 ст. 318 УК РФ. Дайте оценку правильности квалификации содеянного судом.

8. Объект преступления и его место в системе признаков состава.

*Задача.* Приговором Красноярского краевого суда Макаренко был осужден по п. «б» ч.4 ст.290, ч.1 ст.286 и ч.1 ст.325 УК РФ. Он был признан виновным в получении взяток, превышении должностных полномочий и уничтожении официальных документов из корыстной заинтересованности. Приказом по управлению внутренних дел г.Красноярск Макаренко был зачислен внештатным сотрудником отдела по борьбе с экономическими преступлениями и ему было выдано удостоверение. Под предлогом проверки соблюдения правил торговли, после закупки товара Макаренко обнаружил в торговом павильоне отсутствие сертификатов на отдельные виды продуктов, составил акт с отражением выявленных им нарушений. Он передал копию документа продавцу, назначив через него встречу с владельцем павильона Гусейновым. При встрече с последним Макаренко попросил, чтобы Гусейнов оказал «спонсорскую» помощь полиции через общественный фонд «Восход», президентом которого Макаренко являлся. Гусейнов передал Макаренко деньги, полагая, что деньги будут направлены на нужды сотрудников полиции. Макаренко распорядился деньгами по своему усмотрению, разорвал первый экземпляр акта контрольной закупки, а полученными деньгами распорядился по своему усмотрению. На предварительном следствии и в суде сотрудник полиции К., за которым был закреплен Макаренко, показал, что не давал последнему поручения проверять торговые павильоны. Дайте оценку квалификации содеянного Макаренко в приговоре краевого суда и квалифицируйте содеянное с учетом изложенных обстоятельств.

9. Классификация предметов посягательства и ее значение для квалификации преступления. Учет взаимосвязи объекта преступления с другими элементами и признаками состава преступления при конструировании составов преступления.

*Задача.* Курицын признан виновным и осужден по ч. 4 ст. 111 УК РФ за то, что в состоянии опьянения беспричинно приставал на улице к Дубову, а затем нанес ему удар ножом большого размера по голове, причинив тяжкий вред здоровью потерпевшего. Удар был нанесен с большой силой в висок, при этом лезвие ножа сломалось и осталось в голове потерпевшего. В результате посягательства Дубов умер в больнице через семь недель. Определите содержание субъективной стороны содеянного Курицыным? Какие данные следует учитывать при этом? Квалифицируйте совершенное Курицыным деяние.

10. Основные способы установления объекта посягательства в процессе квалификации.

*Задача.* Шибанов, проживая в деревне на берегу реки, незаконно занимался рыбной ловлей. В целях предупреждения кражи рыбы другими лицами, он установил сигнализацию, подключив ее к электросети в 220 вольт, и поставил дома звонок. О наличии данной сигнализации Шибановым была предупреждена вся деревня. Ночью группа подростков решила отключить сигнализацию, а затем похитить находящуюся в рыболовных приспособлениях рыбу. Во время отсоединения проводов плоскогубцами подросток Осипов был убит электротоком. Имеет ли место психическое отношение Шибанова к смерти Осипова и в чем оно выражается? Может ли влиять на уголовно-правовую оценку случившегося поведение самого Осипова и других подростков? Квалифицируйте содеянное Шибановым.

11. Содержание объективной стороны преступления. Взаимосвязь ее признаков с другими элементами состава преступления.

*Задача.* Мишакова ушла от мужа, оставив 4-х малолетних детей, и стала сожительствовать с другим мужчиной. Мишаков тяжело переживал уход жены, неоднократно просил ее вернуться в семью. При очередной встрече Мишакова заявила ему, что беременна от сожителя и возвращаться домой не желает. Услышав это, Мишаков схватил кухонный нож и нанес жене смертельные ранения. Убедившись в ее смерти, Мишаков явился в милицию и сообщил, что убил жену, находящуюся в состоянии беременности. В ходе следствия было установлено, что Мишакова беременна не была. Дайте характеристику субъективной стороны содеянного Мишаковым. Что представляют собой юридическая и фактическая ошибки. Охарактеризуйте их влияние на квалификацию преступления. Квалифицируйте содеянное Мишаковым.

12. Способы совершения хищения, их классификация и значение для квалификации преступлений.

*Задача.* Воробьев ночью с охотничьим двуствольным ружьем 16 калибра пришел к дому Ларина, с которым находился в неприязненных отношениях. Войдя в палисадник, Воробьев постучал в окно, а когда в комнате загорелся свет, произвел выстрел через стекло. Он пояснил следствию, что хотел лишь попугать Ларина. Было установлено, что телесных повреждений выстрел никому не причинил, хотя и был произведен с близкого расстояния. При этом потерпевший, находившийся в освещенной комнате, был хорошо виден Воробьеву. Определите содержание субъективной стороны содеянного Воробьевым. Имеются ли основания говорить о покушении на убийство? Квалифицируйте случившееся.

13. Понятие преступных последствий как признака объективной стороны состава преступления. Виды преступных последствий и способы их обрисовки в уголовном законе.

*Задача.* Киселев, находясь в нетрезвом состоянии и, будучи недоволен отказом Осина продолжать с ним беседу, нанес последнему со значительной силой два удара кулаком в центр грудной клетки. Никаких других насильственных действий Киселев не совершал. Увидев, что потерпевший упал, немедленно принял меры к оказанию ему помощи. Несмотря на принятые меры Осин скончался. Смерть наступила не от механического повреждения сердца, а от его рефлекторной остановки, чему в некоторой степени способствовало общее недостаточное физическое развитие Осина. Киселев утверждал, что хотел лишь сделать Осину больно. Установлено, что Киселев никогда спортом не занимался, специальными приемами не владел, ранее в конфликты ни с кем, в том числе и с Осиним, не вступал. Органы следствия квалифицировали действия Киселева как умышленное причинение тяжкого вреда здоровью из хулиганских побуждений, повлекшее по неосторожности смерть (ч. 4

ст.111 УК РФ). Можно ли согласиться с такой квалификацией содеянного?

14. Причинная связь и ее характеристика в уголовном праве. Способы обрисовки причинной связи в уголовном законе. Установление причинной связи в процессе квалификации преступления.

*Задача.* Мухитов, работая комбайнером, плохо себя почувствовал и вернулся домой значительно раньше обычного. Дома он застал свою жену в постели с незнакомым мужчиной. Схватив подвернувшуюся ему под руку мотыгу, он стал наносить обоим потерпевшим множественные ранения, повлекшие их смерть. После этого Мухитов нанес также удар мотыгой по голове своей 12-летней падчерице, неожиданно появившейся дома. После этого Мухитов явился с повинной в милицию, где заявил, что убил трех человек. В дальнейшем жизнь девочки была спасена вследствие оказания медицинской помощи в больнице. Мухитов пояснил, что убил жену и ее любовника из обиды, «ведь он взял потерпевшую в жены с ребенком от другого мужчины, привел в дом своих родителей, заботился о них». Нанося удар девочке «он хотел искоренить зло под корень», полагая, что «яблоко от яблони недалеко падает». Изучите ст.ст. 105, 107 УК РФ. Квалифицируйте содеянное Мухитовым.

15. Субъект преступления и его признаки. Место субъекта в системе признаков состава преступления. Виды субъектов преступления по уголовному праву РФ. Способы обрисовки субъекта преступления в уголовном законе.

*Задача.* Перед закрытием магазина Федотов зашел в торговый зал, бросил на пол вместительную сумку, достал из-под плаща автомат и скомандовал: «Всем стоять на месте, ограбление!», при этом он стал вставлять в автомат рожок с патронами. Продавец Моисеева, вцепившись в оружие, не давала ему этого сделать. Федотов несколько раз ударил ее по лицу, причинив вред здоровью средней тяжести, но воспользоваться оружием и завладеть деньгами не успел, так как был обезоружен подбежавшими гражданами. Установлено, что у входа в магазин Федотова ожидала за рулем автомашины его знакомая Рыжлова, которой он сказал: «Жди, вернусь с деньгами». Квалифицируйте действия Федотова. Решите вопрос об ответственности Рыжловой.

16. Установление возраста лица в процессе квалификации преступления. Особенности квалификации общественно опасных посягательств несовершеннолетних в случаях недостижения ими возраста уголовной ответственности за определенные виды преступлений.

*Задача.* Гунчев путем подбора ключа открыл входную дверь, проник в помещение магазина, где тайно похитил дорогостоящую шубу. При выходе из магазина был замечен свидетелем Ершовой. Последняя потребовала вернуть имущество, однако Гунчев бросил шубу, через некоторое время, стремясь скрыться от преследования. Это ему не удалось, он был задержан сотрудником милиции. Суд квалифицировал содеянное по п.п. «в» и «д» ч. 2 ст.161 УК РФ. Оцените правильность квалификации содеянного.

17. Характеристика специальных субъектов и их классификация. Особенности квалификации хищений, должностных и ряда других преступлений с учетом признаков субъекта.

*Задача.* Жуков, являясь юристом фирмы «Пул-Трейддинг», попросил Замулу помочь возвратить его фирме долг, имеющейся у генерального директора компании «Евразия» Князева в сумме 500 тысяч долларов США. По договоренности Жуков обманным путем на своей машине привез Князева к гаражу, на который указал Замула и, где в это время находились Зеленев и Замула. После этого Жуков отъехал от гаража. Зеленев и Замула посадили потерпевшего в свою машину и перевозили его в разные места и неоднократно, угрожая убийством, причинив Жукову легкие телесные

повреждения, требовали возврата денег. Жуков, Зеленев и Замула были признаны виновными в похищении человека, совершенного группой лиц по предварительному сговору и сопряженным с угрозой применением насилия, опасного для жизни и здоровья (п.п. «а» и «в» ст. 126 УК РФ) и по ч.2 ст. 330 УК РФ. Дайте оценку квалификации содеянного указанными лицами.

18. Субъективная сторона преступления и ее место в системе признаков состава преступления. Особый характер взаимосвязи субъективной стороны преступления и признаков объективной стороны преступного деяния. Содержание субъективной стороны преступления. Характер и основные причины ошибок при установлении субъективной стороны преступления.

*Задача.* Областной суд осудил Лисова и Рыбина по п.п. «д» и «ж» ч. 2 ст. 105 УК, а Баталову – по ч. 4 ст. 33 и ч. 4 ст. 111 УК за лишение Лобова жизни, совершенное им при следующих обстоятельствах. Лобов своим аморальным поведением создал для Баталовой условия, при которых стало невозможным совместное с ним проживание. Баталова неоднократно обращалась к Лисову и Рыбину с просьбой избить Лобова до такой степени, чтобы он на долгое время попал в больницу и таким образом не жил дома. За это она обещала материальное вознаграждение. В один из дней, угостив Лисова и Рыбина водкой, Баталова сказала им, что наконец-то настал удобный момент, когда Лобов находится дома один без собутыльников и сильно пьян. Лисов и Рыбин стали избивать его руками и ногами в различные части тела, причем свои действия они продолжали в течении 10 минут. Баталова на это время выходила из дома и зашла в него для того, чтобы предупредить, что на улице появились люди. После этого Лисов и Рыбин избиение прекратили. Смерть Лобова наступила от многочисленных травм и переломов ребер, кровоизлияний. Правильно ли квалифицированы действия указанных лиц?

19. Классификация признаков субъективной стороны состава преступления, подлежащих доказыванию. Способы обрисовки субъективной стороны преступления в уголовном законе.

*Задача.* Новикова на почве неприязненных отношений решила убить своего сожителя Лекомцева. Приготовленным заранее топором она нанесла спящему Лекомцеву четыре удара по голове. Решив, что он убит, облила полы и постель потерпевшего бензином и подожгла помещение. Было установлено, сто смерть Лекомцева наступила не от ударов топором и не от ожогов, а от отравления угарным газом. Суд квалифицировал содеянное Новиковой по ст.30 ч.1 ст.105 и ч.2 ст.167 УК РФ. Оцените правильность юридической оценки содеянного.

20. Формы вины и их общая характеристика. Умысел и его виды. Способы обрисовки умысла в Уголовном кодексе РФ. Направленность, содержание умысла и его динамика. Умысел прямой и косвенный. Определенный и неопределенный виды умысла. Значение этих видов умысла для квалификации преступления. Заранее обдуманый и внезапно возникший умысел и особенности квалификации преступлений. Иные виды умысла.

*Задача.* 15-летие Власов и Сабиров, встретив идущего в школу ученика 3-го класса М., потребовали у него деньги. Когда М. сказал, что денег у него нет, Власов и Сабиров затащили потерпевшего в подворотню, обыскали его, но денег не нашли. После этого указанные лица потребовали, чтобы М. вернулся домой и попросил денег у родителей. Они предупредили, что им известно место жительства М., место его учебы, а без денег ему на улице лучше не появляться. Власов и Сабиров были задержаны отцом М., которому сын рассказал о случившемся. О случившемся было сообщено в правоохранительные органы. Квалифицируйте действия Власова и Сабирова, обратив особое внимание на признаки объективной стороны содеянного.

21. Неосторожность и ее виды. Способы обрисовки неосторожности в уголовном законодательстве. Легкомыслие и его характеристика. Составы преступлений характеризующие вину в форме легкомыслия. Отграничение легкомыслия от умысла при квалификации преступления. Небрежность как форма вины. Составы преступлений, предусматривающие наличие вины в форме небрежности.

*Задача.* Мусатов и Коренева решили вступить в брак, поэтому подали в ЗАГС заявление и пригласили на торжество родственников и друзей. В день бракосочетания Мусатов явился в дом, где проживала Коренева, и в присутствии ее родных и подруг заявил, что узнал о невесте «нечто такое», что не позволяет ему жениться на «шлюхе». Все это Мусатов сопровождал нецензурными словами. В день несостоявшегося бракосочетания Коренева покончила жизнь самоубийством. Ознакомьтесь с содержанием ст.110 УК РФ. Дайте уголовно-правовую оценку случившемуся и квалифицируйте содеянное Мусатовым.

22. Причины и особенности конструирования составов преступлений с двумя формами вины. Методика установления двойной формы вины при квалификации преступлений.

*Задача.* Гришин, проживая один в изолированной квартире, часто выезжал в командировки. Во время очередного отъезда из нее было похищено имущество Гришина. Собираясь в следующую командировку и опасаясь совершения новой кражи, Гришин оставил на кухне бутылку коньяка, предварительно добавив в нее цианистого калия. Позднее на этой кухне были обнаружены трупы четырех мужчин, проникших в квартиру Гришина, как выяснилось, для кражи и употребивших отравленный им коньяк. Гришину предъявили обвинение в убийстве четырех лиц и квалифицировали содеянное по п. «а» ч.2 ст. 105 УК РФ. Правильно ли квалифицированы действия Гришина с учетом признаков данного состава?

23. Понятие и содержание оконченного преступления по УК РФ.

*Задача.* Яковлев сделал замечание группе мужчин, распивавших спиртное на детской площадке. В ответ на это один из них - Петров – стал оскорблять Яковлева, угрожать ему, размахивая бутылкой. Когда Яковлев предупредил, что вызовет милицию, Петров нанес ему удар бутылкой по голове, причинив вред здоровью средней тяжести. Имеются ли в действиях Петрова признаки хулиганства предусмотренного ст. 213 УК РФ? Имеет ли юридическое значение то, что удар был нанесен бутылкой, из которой Петров пил спиртное? Изменится ли юридическая оценка в случае, если удар был нанесен бутылкой, у которой Петров предварительно специально отбил доньшко? Имеются ли на этот счет разъяснения высших судебных инстанций?

24. Неоконченное преступление как особая форма преступной деятельности.

*Задача.* Лукоянов осужден по ч.1 ст.158 УК РФ за то, что вошел на охраняемую территорию складов и, выставив оконное стекло склада, достал через образовавшееся отверстие при помощи специального металлического крючка 20 бутылок водки. Суд не согласился с органами следствия, которые квалифицировали содеянное по п. «б» ч. 2 ст. 158 УК РФ. Дайте анализ приговора суда с учетом способа совершения преступления и разъяснений на этот счет Пленума Верховного суда РФ.

25. Приготовление к преступлению и его характеристика. Формы preparatory действий по действующему уголовному законодательству и их отличительные свойства. Особенности квалификации приготовления к преступлению.

*Задача.* Ковылкинским районным судом Республики Мордовия Кривцов был осужден по пунктам «а», «б», «в» ч.2 ст. 158 УК РФ. Он был признан виновным в том, что совместно с Кузаевым совершил кражу колес из салонов автомашин К. и Е. Это



хищение суд признал, как совершенное с незаконным проникновением в иное хранилище. Из материалов дела следует, что автомашины К. и Е. не находились в отведенном для их хранения месте, а стояли на улице. Дайте оценку доводов суда и квалифицируйте содеянное Кривцовым.

26. Покушение на преступление. Отграничение покушения на преступление от приготовления к нему по терминологии уголовного закона и на основе учения о составе преступления. Покушение и оконченное преступление. Значение содержания, направленности умысла и цели деяния для отграничения оконченного преступления от покушения на него.

*Задача.* Суд квалифицировал действия Туркина по ст. 317 УК РФ при следующих обстоятельствах. Туркин, держа в руках нож и, угрожая участковому инспектору Винникову, пытался приблизиться к нему. Винникову удалось обезоружить Туркина. Квалифицируя действия виновного по ст.317 УК РФ, суд не обосновал свой вывод о наличии в его действиях прямого умысла на убийство. Между тем Туркин утверждал, что умысла на убийство участкового инспектора не имел и ножом на него не замахивался. Потерпевший пояснил, что он сразу выбил нож у Туркина, не дав возможности замахнуться. Ознакомьтесь со ст. 317 и ч. 1 ст. 318 УК РФ. Дайте оценку правильности квалификации содеянного судом.

27. Особенности квалификации преступления при добровольном отказе лица, если фактически совершенное им деяние содержит иной состав преступления.

*Задача.* Приговором Красноярского краевого суда Макаренко был осужден по п. «б» ч.4 ст.290, ч.1 ст.286 и ч.1 ст.325 УК РФ. Он был признан виновным в получении взяток, превышении должностных полномочий и уничтожении официальных документов из корыстной заинтересованности. Приказом по управлению внутренних дел г.Красноярск Макаренко был зачислен внештатным сотрудником отдела по борьбе с экономическими преступлениями и ему было выдано удостоверение. Под предлогом проверки соблюдения правил торговли, после закупки товара Макаренко обнаружил в торговом павильоне отсутствие сертификатов на отдельные виды продуктов, составил акт с отражением выявленных им нарушений. Он передал копию документа продавцу, назначив через него встречу с владельцем павильона Гусейновым. При встрече с последним Макаренко попросил, чтобы Гусейнов оказал «спонсорскую» помощь полиции через общественный фонд «Восход», президентом которого Макаренко являлся. Гусейнов передал Макаренко деньги, полагая, что деньги будут направлены на нужды сотрудников полиции. Макаренко распорядился деньгами по своему усмотрению, разорвал первый экземпляр акта контрольной закупки, а полученными деньгами распорядился по своему усмотрению. На предварительном следствии и в суде сотрудник полиции К., за которым был закреплен Макаренко, показал, что не давал последнему поручения проверять торговые павильоны. Дайте оценку квалификации содеянного Макаренко в приговоре краевого суда и квалифицируйте содеянное с учетом изложенных обстоятельств.

28. Определение соучастия в тексте уголовного закона и в науке уголовного права. Объективные и субъективные признаки соучастия.

*Задача.* Курицын признан виновным и осужден по ч. 4 ст. 111 УК РФ за то, что в состоянии опьянения беспричинно приставал на улице к Дубову, а затем нанес ему удар ножом большого размера по голове, причинив тяжкий вред здоровью потерпевшего. Удар был нанесен с большой силой в висок, при этом лезвие ножа сломалось и осталось в голове потерпевшего. В результате посягательства Дубов умер в больнице через семь недель. Определите содержание субъективной стороны содеянного Курицыным? Какие данные следует учитывать при этом? Квалифицируйте совершенное Курицыным деяние.

29. Виды соучастников. Характеристика исполнителя в уголовном законе и с точки зрения учения о составе преступления. Квалификация деяний отдельных видов соучастников.

*Задача.* Шибанов, проживая в деревне на берегу реки, незаконно занимался рыбной ловлей. В целях предупреждения кражи рыбы другими лицами, он установил сигнализацию, подключив ее к электросети в 220 вольт, и поставил дома звонок. О наличии данной сигнализации Шибановым была предупреждена вся деревня. Ночью группа подростков решила отключить сигнализацию, а затем похитить находящуюся в рыболовных приспособлениях рыбу. Во время отсоединения проводов плоскогубцами подросток Осипов был убит электротоком. Имеет ли место психическое отношение Шибанова к смерти Осипова и в чем оно выражается? Может ли влиять на уголовно-правовую оценку случившегося поведение самого Осипова и других подростков? Квалифицируйте содеянное Шибановым.

30. Формы соучастия. Понятие и квалификация соиспольнительства.

*Задача.* Мишакова ушла от мужа, оставив 4-х малолетних детей, и стала сожительствовать с другим мужчиной. Мишаков тяжело переживал уход жены, неоднократно просил ее вернуться в семью. При очередной встрече Мишакова заявила ему, что беременна от сожителя и возвращаться домой не желает. Услышав это, Мишаков схватил кухонный нож и нанес жене смертельные ранения. Убедившись в ее смерти, Мишаков явился в милицию и сообщил, что убил жену, находящуюся в состоянии беременности. В ходе следствия было установлено, что Мишакова беременна не была. Дайте характеристику субъективной стороны содеянного Мишаковым. Что представляют собой юридическая и фактическая ошибки. Охарактеризуйте их влияние на квалификацию преступления. Квалифицируйте содеянное Мишаковым.

31. Квалификация преступлений, совершенных группой лиц и группой лиц по предварительному сговору.

*Задача.* Воробьев ночью с охотничьим двуствольным ружьем 16 калибра пришел к дому Ларина, с которым находился в неприязненных отношениях. Войдя в палисадник, Воробьев постучал в окно, а когда в комнате загорелся свет, произвел выстрел через стекло. Он пояснил следствию, что хотел лишь поугагать Ларина. Было установлено, что телесных повреждений выстрел никому не причинил, хотя и был произведен с близкого расстояния. При этом потерпевший, находившийся в освещенной комнате, был хорошо виден Воробьеву. Определите содержание субъективной стороны содеянного Воробьевым. Имеются ли основания говорить о покушении на убийство? Квалифицируйте случившееся.

32. Квалификация преступлений, совершенных в соучастии с распределением ролей и в соучастии со специальным субъектом.

*Задача.* Киселев, находясь в нетрезвом состоянии и, будучи недоволен отказом Осина продолжать с ним беседу, нанес последнему со значительной силой два удара кулаком в центр грудной клетки. Никаких других насильственных действий Киселев не совершал. Увидев, что потерпевший упал, немедленно принял меры к оказанию ему помощи. Несмотря на принятые меры Осин скончался. Смерть наступила не от механического повреждения сердца, а от его рефлекторной остановки, чему в некоторой степени способствовало общее недостаточное физическое развитие Осина. Киселев утверждал, что хотел лишь сделать Осину больно. Установлено, что Киселев никогда спортом не занимался, специальными приемами не владел, ранее в конфликты ни с кем, в том числе и с Осиним, не вступал. Органы следствия квалифицировали действия Киселева как умышленное причинение тяжкого вреда здоровью из хулиганских побуждений, повлекшее по неосторожности смерть (ч. 4 ст. 111 УК РФ). Можно ли согласиться с такой квалификацией содеянного?

33. Эксцесс исполнителя. Квалификация содеянного соучастниками при эксцессе исполнителя.

*Задача.* Мухитов, работая комбайнером, плохо себя почувствовал и вернулся домой значительно раньше обычного. Дома он застал свою жену в постели с незнакомым мужчиной. Схватив подвернувшуюся ему под руку мотыгу, он стал наносить обоим потерпевшим множественные ранения, повлекшие их смерть. После этого Мухитов нанес также удар мотыгой по голове своей 12-летней падчерице, неожиданно появившейся дома. После этого Мухитов явился с повинной в милицию, где заявил, что убил трех человек. В дальнейшем жизнь девочки была спасена вследствие оказания медицинской помощи в больнице. Мухитов пояснил, что убил жену и ее любовника из обиды, «ведь он взял потерпевшую в жены с ребенком от другого мужчины, привел в дом своих родителей, заботился о них». Нанося удар девочке «он хотел искоренить зло под корень», полагая, что «яблоко от яблони недалеко падает». Изучите ст.ст. 105, 107 УК РФ. Квалифицируйте содеянное Мухитовым.

34. Особенности добровольного отказа отдельных видов соучастников и проблема квалификации преступления.

*Задача.* Перед закрытием магазина Федотов зашел в торговый зал, бросил на пол вместительную сумку, достал из-под плаща автомат и скомандовал: «Всем стоять на месте, ограбление!», при этом он стал вставлять в автомат рожок с патронами. Продавец Моисеева, вцепившись в оружие, не давала ему этого сделать. Федотов несколько раз ударил ее по лицу, причинив вред здоровью средней тяжести, но воспользоваться оружием и завладеть деньгами не успел, так как был обезоружен подбежавшими гражданами. Установлено, что у входа в магазин Федотова ожидала за рулем автомашины его знакомая Рыжлова, которой он сказал: «Жди, вернусь с деньгами». Квалифицируйте действия Федотова. Решите вопрос об ответственности Рыжловой.

35. Понятие множественности преступлений, ее социальная и юридическая характеристика. Единичное преступление. Преступления со сложным составом и их виды. Отграничение единичного преступления от их множественности.

*Задача.* Гунчев путем подбора ключа открыл входную дверь, проник в помещение магазина, где тайно похитил дорогостоящую шубу. При выходе из магазина был замечен свидетелем Ершовой. Последняя потребовала вернуть имущество, однако Гунчев бросил шубу, через некоторое время, стремясь скрыться от преследования. Это ему не удалось, он был задержан сотрудником милиции. Суд квалифицировал содеянное по п.п. «в» и «д» ч. 2 ст.161 УК РФ. Оцените правильность квалификации содеянного.

3. Темы и задание для выполнения курсовой работы / выполнения курсового проекта (таблица 18)

Таблица 18 – Примерный перечень тем для выполнения курсовой работы / выполнения курсового проекта

№ п/п	Перечень тематики курсовых работ
1	Понятие, признаки и виды таможенных преступлений.
2	Роль таможенного и иного отраслевого законодательства в правильной квалификации преступлений в сфере таможенного дела.
3	Квалификация незаконного экспорта или передачи сырья, материалов, оборудования, технологий, научно-технической информации, незаконного выполнения работ (оказания услуг), которые могут быть использованы при

	создании оружия массового поражения, вооружения и военной техники (ст. 189 УК РФ).
4	Квалификация невозвращения на территорию Российской Федерации предметов художественного, исторического и археологического достояния народов Российской Федерации и зарубежных стран (ст. 190 УК РФ).
5	Квалификация невозвращения из-за границы средств в иностранной валюте (ст. 193 УК РФ).
6	Квалификация уклонения от уплаты таможенных платежей, взимаемых с организации или физического лица (ст. 194 УК РФ).
7	Контрабанда наличных денежных средств и (или) денежных инструментов (ст. 200.1 УК РФ).
8	Контрабанда алкогольной продукции и (или) табачных изделий (ст. 200.2 УК РФ).
9	Контрабанда сильнодействующих, ядовитых, отравляющих, взрывчатых, радиоактивных веществ, радиационных источников, ядерных материалов, огнестрельного оружия или его основных частей, взрывных устройств, боеприпасов, оружия массового поражения, средств его доставки, иного вооружения, иной военной техники, а также материалов и оборудования, которые могут быть использованы при создании оружия массового поражения, средств его доставки, иного вооружения, иной военной техники, а равно стратегически важных товаров и ресурсов или культурных ценностей либо особо ценных диких животных и водных биологических ресурсов (ст. 226.1 УК РФ).
10	Контрабанда наркотических средств, психотропных веществ, их прекурсоров или аналогов, растений, содержащих наркотические средства, психотропные вещества или их прекурсоры, либо их частей, содержащих наркотические средства, психотропные вещества или их прекурсоры, инструментов или оборудования, находящихся под специальным контролем и используемых для изготовления наркотических средств или психотропных веществ (ст. 229.1 УК РФ).
11	Отграничение таможенных преступлений от схожих административных правонарушений в процессе уголовно-правовой квалификации.
12	Злоупотребление должностными полномочиями, совершаемых в сфере таможенного дела. (ст. 285 УК РФ).
13	Превышение должностных полномочий, совершаемых в сфере таможенного дела. (ст. 286 УК РФ).
14	Присвоение полномочий должностного лица, совершаемых в сфере таможенного дела. (ст. 288 УК РФ).
15	Получение взятки в сфере таможенного дела (ст. 290 УК РФ).
16	Служебный подлог, совершаемых в сфере таможенного дела. (ст. 292 УК РФ).
17	Халатность, совершаемых в сфере таможенного дела. (ст. 293 УК РФ).
18	Квалификация контрабанды наркотических средств, психотропных веществ или их аналогов (ст. 229.1 УК РФ).
19	Нарушение правил оборота наркотических средств или психотропных веществ, совершаемых в сфере таможенного дела. (ст. 228.2 УК РФ).
20	Незаконное обращение с ядерными материалами или радиоактивными веществами, совершаемых в сфере таможенного дела. (ст. 220 УК РФ).
21	Квалификация поведения сотрудника таможенного органа, действующего в условиях необходимой обороны.
22	Понятие и виды квалификации преступлений.

23	Основания квалификации преступлений.
24	Социальное и правовое значение правильной квалификации преступлений.
25	Правила квалификации преступлений.
26	Квалификация преступлений с учетом пределов действия уголовного закона во времени.
27	Квалификация преступлений с учетом пределов действия уголовного закона в пространстве.
28	Преступления и состав преступления: понятие, соотношение, значение для квалификации.
29	Квалификация поведения сотрудника таможенного органа, действующего в условиях исполнения приказа или распоряжения.
30	Специфика субъекта преступления в сфере таможенного дела.
31	Квалификация заведомо ложный донос таможенным органам ( ст. 306 УК РФ).
32	Квалификация незаконное пересечение Государственной границы Российской Федерации (ст. 322 УК РФ).
33	Квалификация организация незаконной миграции (ст. 322.1 УК РФ).
34	Правовые основы деятельности должностных лиц таможенных органов при выявлении события правонарушения в области таможенного дела.

#### 4. Вопросы для проведения промежуточной аттестации при тестировании (таблица 19)

Таблица 19 – Примерный перечень вопросов для тестов

№ п/п	Примерный перечень вопросов для тестов
	Учебным планом не предусмотрено

#### 5. Контрольные и практические задачи / задания по дисциплине (таблица 20)

Таблица 20 – Примерный перечень контрольных и практических задач / заданий

№ п/п	Примерный перечень контрольных и практических задач / заданий
	Учебным планом не предусмотрено

10.4. Методические материалы, определяющие процедуры оценивания знаний, умений, навыков и / или опыта деятельности, характеризующих этапы формирования компетенций, содержатся в Положениях «О текущем контроле успеваемости и промежуточной аттестации студентов ГУАП, обучающихся по программам высшего образования» и «О модульно-рейтинговой системе оценки качества учебной работы студентов в ГУАП».

### 8. Методические указания для обучающихся по освоению дисциплины

Изучение дисциплины «Квалификация преступлений в сфере таможенного дела» осуществляется в форме учебных занятий под руководством профессорско-преподавательского состава кафедры и самостоятельной подготовки обучающихся. Основными видами учебных занятий по изучению данной дисциплины являются:

лекционное занятие; семинарское занятие; практическое занятие; консультация преподавателя (индивидуальная, групповая); коллоквиум, круглый стол, дискуссия, доклады, научные сообщения и их обсуждение и т.д. При проведении учебных занятий используются элементы классических и современных педагогических технологий, в том числе проблемного и проблемно-деятельностного обучения.

### **Методические указания для обучающихся по освоению лекционного материала**

Основное назначение лекционного материала – логически стройное, системное, глубокое и ясное изложение учебного материала. Назначение современной лекции в рамках дисциплины не в том, чтобы получить всю информацию по теме, а в освоении фундаментальных проблем дисциплины, методов научного познания, новейших достижений научной мысли. В учебном процессе лекция выполняет методологическую, организационную и информационную функции. Лекция раскрывает понятийный аппарат конкретной области знания, её проблемы, дает цельное представление о дисциплине, показывает взаимосвязь с другими дисциплинами.

#### Планируемые результаты при освоении обучающимися лекционного материала:

- получение современных, целостных, взаимосвязанных знаний, уровень которых определяется целевой установкой к каждой конкретной теме;
- получение опыта творческой работы совместно с преподавателем;
- развитие профессионально–деловых качеств, любви к предмету и самостоятельного творческого мышления.
- появление необходимого интереса, необходимого для самостоятельной работы;
- получение знаний о современном уровне развития науки и техники и о прогнозе их развития на ближайшие годы;
- научиться методически обрабатывать материал (выделять главные мысли и положения, приходить к конкретным выводам, повторять их в различных формулировках);
- получение точного понимания всех необходимых терминов и понятий.

Требования к лекции: научность и информативность (современный научный уровень), доказательность и аргументированность, наличие достаточного количества ярких, убедительных примеров, фактов, обоснований, документов и научных доказательств; активизация мышления слушателей, постановка вопросов для размышления, четкая структура и логика раскрытия последовательно излагаемых вопросов; разъяснение вновь вводимых терминов и названий, формулирование главных мыслей и положений, подчеркивание выводов, повторение их; эмоциональность формы изложения, доступный и ясный язык.

Преподавателю в процессе лекционного занятия следует помогать студентам и следить за тем, все ли понимают и успевают. Средство, помогающее конспектированию, - акцентированное изложение материала лекции, т. е. выделение голосом, интонацией, повторением наиболее важной, существенной информации, использование пауз, записи на доске, демонстрации иллюстративного материала, строгое соблюдение регламента занятий. Искусство лектора помогает хорошей организации работы студентов на лекции. Содержание, четкость структуры лекции, применение приемов поддержания внимания - все это активизирует мышление и работоспособность, способствует установлению педагогического контакта, вызывает у студентов эмоциональный отклик, воспитывает навыки трудолюбия, формирует интерес к предмету.

Слушание и запись лекций – сложный вид вузовской аудиторной работы. В ходе лекционных занятий учащимся необходимо вести конспектирование учебного материала; обращать внимание на категории, формулировки, раскрывающие содержание тех или иных явлений и процессов, научные выводы и практические рекомендации, положительный опыт в ораторском искусстве. Внимательное слушание и конспектирование лекций предполагает интенсивную умственную деятельность студента. Краткие записи лекций, их конспектирование помогает усвоить учебный материал. Конспект является полезным тогда, когда записано самое существенное, основное и сделано это самим студентом. Не надо

стремиться записать дословно всю лекцию. Такое «конспектирование» приносит больше вреда, чем пользы. Запись лекций рекомендуется вести по возможности собственными формулировками. Желательно запись осуществлять на одной странице, а следующую оставлять для проработки учебного материала самостоятельно в домашних условиях. Конспект лекции лучше подразделять на пункты, параграфы, соблюдая красную строку. Этому в большой степени будут способствовать пункты плана лекции, предложенные преподавателям. Принципиальные места, определения, формулы и другое следует сопровождать замечаниями «важно», «особо важно», «хорошо запомнить» и т.п. Можно делать это и с помощью разноцветных маркеров или ручек. Лучше если они будут собственными, чтобы не приходилось просить их у однокурсников и тем самым отвлекать от лекции. Целесообразно разработать собственную «маркографию» (значки, символы), сокращения слов. Не лишним будет и изучение основ стенографии. Работая над конспектом лекций, всегда необходимо использовать не только учебник, но и ту литературу, которую дополнительно рекомендовал лектор. Именно такая серьезная, кропотливая работа с лекционным материалом позволит глубоко овладеть знаниями.

### **Методические указания для обучающихся к выполнению практических занятий**

Практическое занятие является одной из основных форм организации учебного процесса, заключающаяся в выполнении обучающимися под руководством преподавателя комплекса учебных заданий с целью усвоения научно-теоретических основ учебной дисциплины, приобретения умений и навыков, опыта творческой деятельности.

Целью практического занятия для обучающегося является привитие обучающимся умений и навыков практической деятельности по изучаемой дисциплине.

Планируемые результаты при освоении обучающимся практических занятий:

- закрепление, углубление, расширение и детализация знаний при решении конкретных задач;
- развитие познавательных способностей, самостоятельности мышления, творческой активности;
- овладение новыми методами и методиками изучения конкретной учебной дисциплины;
- выработка способности логического осмысления полученных знаний для выполнения заданий;
- обеспечение рационального сочетания коллективной и индивидуальной форм обучения.

Функции практических занятий:

- познавательная;
- развивающая;
- воспитательная.

По характеру выполняемых обучающимся заданий по практическим занятиям подразделяются на:

- ознакомительные, проводимые с целью закрепления и конкретизации изученного теоретического материала;
- аналитические, ставящие своей целью получение новой информации на основе формализованных методов;
- творческие, связанные с получением новой информации путем самостоятельно выбранных подходов к решению задач.

Формы организации практических занятий определяются в соответствии со специфическими особенностями учебной дисциплины и целями обучения. Они могут проводиться:

- в интерактивной форме (решение ситуационных задач, занятия по моделированию реальных условий, деловые игры, игровое проектирование, имитационные занятия, выездные занятия в организации (предприятия), деловая учебная игра, ролевая игра, психологический тренинг, кейс, мозговой штурм, групповые дискуссии);

- в не интерактивной форме (выполнение упражнений, решение типовых задач, решение ситуационных задач и другое).

Методика проведения практического занятия может быть различной, при этом важно достижение общей цели дисциплины.

### **Требования к проведению практических занятий**

Практические занятия должны проводиться в формах, обеспечивающих максимальную активность студентов при обсуждении поставленных вопросов. В практике проводимых занятий представляется целесообразным использование таких форм, как развернутая беседа, семинар-диспут, обсуждение докладов и рефератов, решение задач, письменная (контрольная) работа и другие.

Развернутая беседа - наиболее распространенная форма практических занятий. Она предполагает подготовку всех студентов по каждому вопросу плана занятия с единым для всех перечнем рекомендуемой обязательной и дополнительной литературы; выступления студентов (по их желанию или по вызову преподавателя) и их обсуждение; вступление и заключение преподавателя. Развернутая беседа позволяет вовлечь в обсуждение предложенной проблематики наибольшее число студентов, разумеется, при использовании всех средств их активизации: постановки хорошо продуманных, четко сформулированных дополнительных вопросов к выступающему и всей группе, умелой концентрации внимания студентов на сильных и слабых сторонах выступлений студентов, своевременном акцентировании внимания и интереса студентов на новых моментах, вскрывающихся в процессе работы и т.д. Для данного вида работы от студента требуются знания основных положений научных исследований по проблемам криминальной экономики, умение оперировать научными понятиями и категориями, а также навыки ясного и логического изложения собственных мыслей.

Решение практических задач по темам раздела призвано закрепить, углубить, расширить и детализировать знания при решении конкретных жизненных ситуаций, выработать способности логического осмысления полученных знаний для выполнения профессиональных задач, обеспечить рациональное сочетание коллективной и индивидуальной форм обучения. Условия задач в письменной форме предоставляются преподавателем. Вопросы к условию задачи могут меняться. От студента при выполнении данного вида работ требуется знание и умение применять на практике основных положений научных исследований по проблемам криминальной экономики, формул для осуществления расчетов, методик для проведения исследований и др.

В рамках дисциплины используются такие практические занятия, как **групповые дискуссии**.

Методика подготовки и проведения групповой дискуссии включает в себя несколько этапов.

1. Выбор темы. Тема должна быть актуальной для участников дискуссии, социально значимой, связанной с реальной практикой. Она должна содержать проблемные моменты, вызывать интерес у присутствующих, быть для них достаточно знакомой, чтобы они могли компетентно вести ее обсуждение. Тема должна быть выбрана в рамках тематики практического занятия, но обязательно с учетом интересов участников дискуссии.

Формулировка темы должна быть четкой и ясной, по возможности краткой, привлекающей внимание участников, заставляющей задуматься над поставленной проблемой.

2. Разработка вопросов для обсуждения. От того как будут поставлены эти вопросы, во многом зависит успех предстоящего разговора. Формулировка вопросов должна включать в себя возможность предъявления различных точек зрения, быть поводом для размышления. В формулировках могут содержаться мнения, которые не являются бесспорными, могут приводиться положения, противоречащие фактам действительности, отличные от общепринятой трактовки.



3. Разработка сценария дискуссии. Сценарий, как правило, включает: вводное слово руководителя (обоснование выбора данной темы, указание на ее актуальность, задачи, стоящие перед участниками дискуссии); вопросы, вынесенные на обсуждение, условия ведения дискуссии; приемы активизации обучаемых; список литературы, необходимой для изучения.

Основные контуры замысла дискуссии доводятся до ее участников заранее. Обучаемые должны за несколько дней до проведения дискуссии знать тему спора, предложенные для обсуждения вопросы, чтобы изучить проблему, прочитать необходимую литературу, проконсультироваться со специалистами, проанализировать различные точки зрения, сопоставить их, определить собственную позицию.

4. Непосредственное проведение групповой дискуссии на учебном занятии. Ведущий во вступительном слове напоминает тему, цели и задачи дискуссии, предлагаемые вопросы для обсуждения.

После вводного слова ведущий начинает дискуссию постановкой вопроса или комментариями по проблеме, приглашает присутствующих высказать собственное мнение по первому вопросу. Он предоставляет слово желающим выступить, активно содействует естественному развитию обсуждения, втягивает в активный обмен мнениями всех участников.

Вводная часть — важный и необходимый элемент в любой дискуссии, так как участникам необходим интеллектуальный и эмоциональный настрой на работу, на предстоящее обсуждение. *Варианты организации вводной части* могут быть и иные:

- заранее поставить перед одним или двумя участниками задачу выступить с вводным проблемным сообщением, раскрывающим постановку проблемы;
- кратко обсудить вопрос в малых группах;
- использовать краткий опрос по теме.

Любой из вариантов не должен занимать много времени, чтобы можно было быстрее перейти к дискуссии.

Руководитель может задавать вопросы участникам разговора, ограничивать их, если они выходят за рамки обсуждаемой темы. Он может применять специальные приемы для повышения активности аудитории: подбадривать «противников»; заострять противоположные точки зрения; использовать противоречия, разногласия в суждениях выступающих, обращать доводы спорящего против него самого; предупреждать возможные возражения со стороны спорящих; создавать затруднительные ситуации, когда выдвигаются примеры, содержащие противоречивые моменты, сложные решения, делающие возможным появление различных точек зрения.

При руководстве дискуссией продуктивность выдвижения гипотез и идей повышается, если ведущий:

- дает время на обдумывание ответов;
- избегает неопределенных двусмысленных вопросов;
- обращает внимание на каждый ответ;
- изменяет ход рассуждения участников — расширяет мысль или меняет ее направленность (например, задает вопросы типа: «Какие еще сведения можно использовать? Какие еще факторы могут оказывать влияние? Какие здесь возможны альтернативы?» и т.д.);
- побуждает участников к углублению мысли (например, с помощью вопросов: «Итак, у вас есть ответ? Как вы к нему пришли? Как можно доказать, что это верно?»).

Ведущему следует поощрять участников спора, используя такие реплики, как: «интересная мысль», «хорошая постановка вопроса», «давайте разберемся, подумаем» и т.п. Он должен помогать выступающим в четкой формулировке мыслей, подборе нужных слов. Не нужно уходить от неожиданных вопросов, отказываться от обсуждения частных проблем, ссылаясь на их несоответствие плану дискуссии.

По результатам обсуждения проблемы ведущему необходимо сделать вывод и переходить к следующему вопросу.

5. Разбор, подведение итогов дискуссии. Ведущий подводит итоги дискуссии, анализирует выводы, к которым пришли участники спора, подчеркивает основные моменты правильного понимания проблемы, показывает ложность, ошибочность высказываний, несостоятельность отдельных позиций по конкретным вопросам темы спора. Он обращает внимание на содержание речей, точность выражения мыслей, глубину и научность аргументов, правильность употребления понятий, оценивает умение отвечать на вопросы, применять различные средства полемики, отмечает наиболее активных участников дискуссии, дает рекомендации по дальнейшему изучению обсуждаемой проблемы, совершенствованию полемических навыков и умений.

Иногда, если состав учебной группы велик, ведущий в начале занятия создает дискуссионные группы, в которых и идет первоначальное обсуждение вынесенной для спора проблемы.

Текущий контроль степени освоения знаний студентами проверяется контрольными письменными работами по разделам дисциплины.

### **Методические указания для обучающихся по прохождению курсовой работы**

Руководство выполнением курсовой работы осуществляется преподавателем, который направляет и консультирует студента. При подготовке курсовой работы студент имеет право обратиться к преподавателю для получения консультации по вопросу избрания темы, определению содержания и структуры работы, использованию научной литературы и нормативных актов. Консультирование студентов осуществляется, как в отведенные на консультации часы, так и с использованием связи через Личный кабинет студента и Личный кабинет преподавателя ответственного за дисциплину.

Научность и самостоятельность работы студента по исследованию избранной тематики определяется правильностью и обоснованностью выбора источников, глубиной их анализа и умением грамотно логично изложить материал и выводы.

Курсовая работа призвана отразить степень осмысления существующих проблем уголовно-правовой науки и практики применения уголовного законодательства, самостоятельного анализа суждений и взглядов ученых юристов по рассматриваемой проблематике.

Подготовка курсовой работы включает в себя несколько следующих друг за другом этапов: подготовительный, основной и заключительный.

Во время подготовительного этапа студент осуществляет выбор темы курсовой работы, составление плана и согласование его с руководителем, подбор и изучение источников. На данном этапе целесообразно определить предварительный объем курсовой работы, методику ее написания, ознакомиться с вариантами курсовых работ, имеющихся на кафедре, и техникой их оформления.

Выбор темы осуществляется из предложенных преподавателем (см. Приложение 1), ответственным за дисциплину. Далее студент составляет предварительный план работы и консультируется с преподавателем. Если студент хочет подготовить курсовую работу на иную тему, то данный вопрос необходимо согласовать с преподавателем, ответственным за дисциплину. Избранную тему необходимо сообщить на Кафедру уголовного права и таможенных расследований ИФ ГУАП в срок до 01 октября.

Студенту целесообразно разработать примерный план работы над курсовой, включающий в себя периоды подборки и изучения необходимых источников, их анализа и непосредственной подготовки текста курсовой работы и ее оформления. Необходимо учитывать, что уголовное законодательство динамично, оно постоянно изменяется. Поэтому необходимо проверять актуальность редакций нормативно-правовых актов, отслеживать, в том числе и с помощью информационных технологий, научные публикации и материалы судебной практики.

На протяжении основного этапа выполнения курсовой работы изучается и анализируется практический опыт по данной проблеме, изучается правоприменительная практика в исследуемой области, обобщаются источники; составляется письменный текст курсовой работы; формулируются основные выводы по темам и в целом по курсовой работе; производится литературное и редакционно-техническое оформление работы.

Данный этап является наиболее сложным. Необходимо определить актуальность исследуемой тематики, установить границы исследования и выявить основные проблемные вопросы. Для разрешения указанных вопросов необходимо проанализировать мнения различных ученых, исследовать материалы судебной практики и действующее

законодательство. Студент может сформулировать свою позицию по тому или иному вопросу или согласиться с взглядами других авторов, чья аргументация показалась ему наиболее верной. В результате выполнения данного этапа подготовки курсовой работы, должна быть составлена логически выверенная система сведений по тематике курсовой работы.

На заключительном этапе текст курсовой работы сдается на кафедру для рецензирования преподавателем, проводится защита курсовой работы и производится итоговая оценка по результатам проверки и публичной защиты курсовой работы.

## **ОБЩИЕ ТРЕБОВАНИЯ К СТРУКТУРЕ И СОДЕРЖАНИЮ КУРСОВОЙ РАБОТЫ**

Курсовая работа должна содержать следующие структурные элементы:

1. титульный лист;
2. оглавление (образец приведен в Приложении 2);
3. введение;
4. основную часть;
5. заключение;
6. список использованных источников (образец приведен в Приложении 3);
7. приложения (при необходимости).

Титульный лист представляет собой первую страницу курсовой работы. На титульном листе курсовой работы указываются: полное название учебного заведения; кафедра (курсовая работа по уголовному праву выполняется по Кафедре уголовного права и таможенных расследований); учебная дисциплина (Уголовное право); тема курсовой работы; ФИО студента; номер курса; форма обучения (заочная, очная); номер группы; ФИО преподавателя, его ученая степень и ученое звание; город; Год выполнения. Ознакомиться с образцом оформления титульного листа для оформления курсовой работы и генерировать его можно также на сайте ВУЗа: [http://www.ifguar.ru/session/winter\\_examples](http://www.ifguar.ru/session/winter_examples).

Оглавление дается в начале курсовой работы, после титульного листа и включает в себя названия ее структурных частей "Введение", названия всех глав и параграфов основной части, "Заключение", "Библиографический список", "Приложения") с указанием номеров страниц, на которых размещается начало изложения соответствующих частей курсовой работы.

Студенту рекомендуется согласовать с руководителем примерный план работы, который позволит наиболее полно и подробно раскрыть избранную для анализа тему.

Во введении должен быть кратко изложен замысел исследования, его цель, задачи и наиболее важные проблемы, которым в своей работе студент уделит особое внимание, в том числе определяются существующие в науке и практической деятельности подходы к проблеме, формируется цель и задачи работы, характеризуются использованные автором источники и структура работы. Не следует формулировать цель как "Исследование...", "Изучение...", ввиду того, что указанные слова указывают на процесс достижения цели, а не на саму цель. Во введении указывается объект и предмет исследования и обосновывается их выбор.

Введение обязательно должно содержать обоснование актуальности избранной тематики. Также необходимо кратко изложить структуру работы и пояснить логику ее построения. Введение должно составлять не менее 2 страниц печатного текста и соответствовать выбранной теме.

Содержание основной части курсовой работы определяется ее целями и задачами. Основная часть курсовой работы подразделяется на главы и параграфы. Количество глав зависит от характера курсовой работы, но в ней не должно быть менее двух глав и более трех. Между главами должна быть органическая внутренняя связь, материал внутри глав должен излагаться в четкой логической последовательности. Каждая глава заканчивается краткими выводами. Названия глав должны быть предельно краткими, четкими, точно отражать их основное содержание и не могут повторять название курсовой работы.

Глава должна подразделяться на параграфы, которые обозначаются номером состоящим из порядкового номера главы и порядкового номера параграфа в главе (для примера: 1.1 – первый параграф первой главы, 1.2 – второй параграф первой главы, 2.3 – третий параграф второй главы). Названия параграфов не должны повторять названия главы или курсовой работы. В главе не может быть менее двух параграфов. Также не желательно большое количество параграфов в главе – оптимально 2-3 параграфа в каждой главе.

Материал основной части курсовой работы должен содержать анализ научной литературы по теме, обоснование выбора направления исследований, общая концепция

работы; изложение объектов и используемых методов исследования; собственное исследование.

В аналитическом обзоре литературы приводится очерк основных этапов развития научных представлений по рассматриваемой проблеме.

Далее обосновывается выбор принятого направления исследования, методы решения задач и их сравнительные оценки, разработка общей методики проведения исследований.

При описании собственного исследования студент должен указать, что он вносит в разработку проблемы, либо отразить наиболее близкие ему аргументированные позиции ученых, направленные на решение проблемы или развитие конкретных направлений в соответствующей отрасли науки.

При написании курсовой работы необходимо избегать общих слов и рассуждений, бездоказательных утверждений. Выводы следует излагать сжато, логично и аргументировано.

При подготовке курсовой работы студент должен делать ссылки на источники, из которых он заимствует различные материалы или отдельные результаты. Изложение текста других авторов без ссылок на них, а также цитирование без использования кавычек недопустимо.

В заключении необходимо изложить выводы студента по основным проблемам исследования, а также рекомендуется высказать свое мнение или указать мнение одного или нескольких ученых, представляющееся наиболее верным, по следующим аспектам: основные пути совершенствования уголовного законодательства в сфере исследуемой тематики; возможности совершенствования правоприменительной практики; способы разрешения анализируемой проблемы. Заключение должно быть прямо связано с теми целями и задачами, которые сформулированы во введении.

Библиографический список содержит библиографические описания использованных источников и помещается после заключения. Такой список составляет одну из существенных частей курсовой работы, так как содержит сведения об источниках, которые использовались студентом при подготовке курсовой работы.

Приложения не являются обязательным структурным элементом курсовой работы. Данный раздел оформляется в случае необходимости более полного раскрытия содержания и результатов исследований. Приложения могут содержать таблицы, диаграммы, рисунки и так далее. Количество приложений, если они необходимы, определяется студентом самостоятельно. Приложения не включаются в объем работы.

## **ОФОРМЛЕНИЕ КУРСОВОЙ РАБОТЫ**

При оформлении чистового варианта работы необходимо соблюдать следующие требования. Курсовая работа должна быть выполнена на одной стороне стандартных листов белой бумаги формата А4. Объем курсовой работы должен составлять 25-30 листов печатного текста (без учета приложений). Поля верхнее и нижнее по 2 см, левое – 3 см, правое – 1,5 см. Шрифт Times New Roman 14, интервал – полуторный. Страницы курсовой работы должны быть пронумерованы, соблюдая сквозную нумерацию по всему тексту. Все страницы нумеруются, начиная с титульного листа (номер на титульном листе не ставится). Номер страницы проставляется по центру страницы сверху, без точки на конце.

Каждая новая глава начинается с новой страницы. Это же правило относится к другим основным структурным частям работы: введению, заключению, библиографическому списку, приложениям.

Название структурных элементов работы и глав выполняется заглавными буквами полужирным начертанием шрифтом Times New Roman 14 кеглем, выравнивание осуществляется по центру. Название параграфов выполняется строчными буквами полужирным начертанием шрифтом Times New Roman 14 кеглем, выравнивание осуществляется по левому краю.

Расстояние между названием главы и параграфа должно быть равно трем интервалам. Между текстом и заголовком следующего параграфа также должно быть 3 интервала. Расстояние выдерживается между заголовками параграфа и последующим текстом должно быть равно 2 интервалам. Расстояния между основаниями строк заголовка принимают такими же, как в тексте. Точку в конце заголовка не ставят. Подчеркивание заголовков и перенос слов в заголовке не допускается.

Фразы, начинающиеся с новой (красной) строки, печатают с абзацным отступом от начала строки, равным 1,25 см.

Библиографический аппарат в курсовой работе содержит сведения о источниках, которые использовались студентом при оформлении курсовой работы. Он представлен библиографическим списком и библиографическими ссылками.

Приведенные в работе цитаты, выдержки из нормативно-правовых актов или материалов судебной практики, статистические данные и так далее, то необходимо оформить в виде ссылок на соответствующие источники.

Библиографическая ссылка - совокупность библиографических сведений о цитируемом, рассматриваемом или упоминаемом в тексте документа другом документе (его составной части или группе документов), необходимых для его общей характеристики, идентификации и поиска.

Ссылки необходимо выполнять постранично, начиная нумерацию на каждой странице с начала. Недопустимо использование прямого заимствования чужих идей, высказываний, описаний, данных без ссылки на авторов.

Оформление ссылок должно соответствовать ГОСТ Р 7.0.5–2008 «Система стандартов по информации, библиотечному и издательскому делу. Библиографическая ссылка. Общие требования и правила составления» (утв. приказом Федерального агентства по техническому регулированию и метрологии от 28 апреля 2008 г. № 95-ст).

Все ссылки и подстрочные примечания печатают (через один интервал, шрифт Times New Roman, размер 12) на той странице, к которой они относятся. Ссылки оформляются не вручную, а с использованием в программе Microsoft Word вкладки «Ссылки» и последующей команды «Вставить сноску». Настроить сноски можно в разделе «Сноски» вкладки «Ссылки» где необходимо в разделе положения отметить «сноски», «внизу страницы», а в разделе «Формат» отметить «Нумерация – на каждой странице». Применить данные изменения необходимо ко всему документу.

Первичная подстрочная ссылка включает в себя все обязательные элементы описания книги. Даже если часть элементов (фамилия автора, например) содержится в основном тексте, их рекомендуется повторять в ссылке. При этом знак сноски ставится после цитаты, если поясняющий текст предшествует цитате или включен в ее середину.

Например:

*В тексте курсовой работы:*

Профессор Ф.М. Городинец утверждает: «...культурно-исторический опыт транслирует этнические нормы, стереотипы и установки, правила (ритуалы) поведения в этнической общности...»<sup>1</sup>.

*В сноске:*

<sup>1</sup> Городинец Ф.М. Этногенетические ступени поведения и их трансформация в межэтнической интеграции народов России// Актуальные проблемы юридической науки и практики: материалы межвуз. науч.-практ. конф. Санкт-Петербург, 3 декабря 2011 года/ Под ред. В.М.Боера, Н.Г.Янгола. – СПб.: ГУАП, 2011. С.29.

Когда в основном тексте упомянуты фамилия автора и заглавие статьи, т.е. приведена первая часть аналитического описания, в подстрочной ссылке можно ограничиться описанием только самого издания, т.е. второй частью аналитического описания.

Например:

*В тексте:*

В статье «Уголовно-правовая, криминологическая и оперативно-розыскная характеристика терроризма» доцента В.Н.Янгола сообщается, что «в юридической науке не выработалось единого подхода к вопросу о необходимости моделирования самостоятельного состава терроризма»<sup>1</sup>.

*В сноске:*

<sup>1</sup> Актуальные проблемы юридической науки и практики: материалы межвуз. науч.-практ. конф. Санкт-Петербург, 3 декабря 2011 года/ Под ред. В.М.Боера, Н.Г.Янгола. – СПб.: ГУАП, 2011. С.87.

В случае, если текст цитируется не по первоисточнику, а по другому изданию, то ссылке необходимо начинать словами «Цит. по:» (цитируется по), либо «Цит. по кн.:», или «Цит. по ст.:», с указанием источника заимствования.

Например:

<sup>1</sup> Цит. по: Городинец Ф.М. Этногенетические ступени поведения и их трансформация в межэтнической интеграции народов России// Актуальные проблемы юридической науки и практики: материалы межвуз. науч.-практ. конф. Санкт-Петербург, 3 декабря 2011 года/ Под ред. В.М.Боера, Н.Г.Янгола. – СПб.: ГУАП, 2011. С.29.

Если в работе необходимо подчеркнуть, что источник, на который делается ссылка, представляет собой один из многих, то можно использовать слова «См., например:», «См., в частности:».

Полное описание источника дается только при первой сноске. В последующих сносках вместо заглавия приводят условное обозначение, например: «Указ. соч.» и проставляют номер страницы цитирования.

Например:

<sup>1</sup> Городинец Ф.М. Указ.соч. С.29.

Если несколько ссылок на один и тот же источник приводится на одной странице, подряд, то в сносках проставляют слова «Там же» и номер страницы, на которую делается ссылка.

Например:

<sup>1</sup> Городинец Ф.М. Этногенетические ступени поведения и их трансформация в межэтнической интеграции народов России// Актуальные проблемы юридической науки и практики: материалы межвуз. науч.-практ. конф. Санкт-Петербург, 3 декабря 2011 года/ Под ред. В.М.Боера, Н.Г.Янгола. – СПб.: ГУАП, 2011. С.26.

<sup>1</sup> Там же С.29.

Список использованных источников - элемент библиографического аппарата, включающий библиографические описания использованных источников. Библиографический список размещается в курсовой работе после заключения. Библиографическое описание составляют непосредственно по произведению печати или выписывают из каталогов и библиографических указателей полностью без пропусков каких-либо элементов, не допуская сокращения заглавий.

Список использованных источников должен быть выполнен в строгом соответствии с требованиями библиографических стандартов. Он состоит из следующих разделов (в зависимости от фактического использования источников того или иного вида): нормативно-правовые акты; научная литература (либо монографическая литература); научные статьи; диссертационные издания и авторефераты диссертаций; учебная литература и справочные материалы; материалы судебной практики; интернет-ресурсы.

Нормативно-правовые акты располагаются в соответствии с их юридической силы, начиная с нормативно-правовых актов высшей юридической силы. Акты равные по юридической силе располагаются в алфавитном порядке. Необходимо писать наименование нормативно-правового акта без кавычек, затем вид нормативно-правового акта, его номер, дату, редакции и источник обнародования.

Остальные разделы библиографического списка располагаются в алфавитном порядке с указанием автора, названия источника, места издания, года издания и диапазона страниц. При оформлении курсовой работы рекомендуется использовать алфавитный способ группировки литературных источников, который характерен тем, что фамилии авторов или

заглавия книги (если автор не указан) размещены по алфавиту. Если в работе используются иностранные источники, то их необходимо размещать также по соответствующему алфавиту, но после перечня всех источников на русском языке.

Между областями библиографического описания знак «точка и тире» можно заменять точкой, допускается использование формы краткого описания.

При размещению литературных источников по алфавиту необходимо руководствоваться следующими правилами: при совпадении первой буквы фамилии – по алфавиту второй и так далее; при совпадении первых слов – по алфавиту вторых и так далее; при нескольких работах одного автора – по алфавиту заглавий; при авторах-однофамильцах – по идентифицирующим признакам (младший, старший, отец, сын – от старших к младшим); при нескольких работах автора, написанных им в соавторстве с другими, – по алфавиту фамилий соавторов. При алфавитном способе расположения библиографических описаний источников список допустимо не нумеровать.

Если при написании работы использованы материалы судебной, следственной и другой практики, то в составленном списке в первую очередь указываются опубликованные дела, а затем – неопубликованные.

С порядком оформления библиографического списка можно ознакомиться по адресу: [http://guap.ru/guap/standart/ob1\\_main.shtml](http://guap.ru/guap/standart/ob1_main.shtml). Образец примерного оформления библиографического списка приведен в Приложении 3.

Студент не должен вносить в библиографический список те источники, на которые были сделаны ссылки в тексте работы.

Таблицы, графики, диаграммы как в тексте курсовой работы, так и в приложении должны быть выполнены на стандартных листах формата А4 размером 210 x 297 мм.

Отпечатанная рукопись курсовой работы подписывается автором на титульном листе и переплетается с использованием папки – скоросшивателя.

### **ПОДГОТОВКА К ЗАЩИТЕ И ЗАЩИТА КУРСОВОЙ РАБОТЫ**

На заключительном этапе текст курсовой работы сдается на кафедру для рецензирования преподавателем – руководителем курсовой работы, проводится защита курсовой работы и производится итоговая оценка по результатам проверки и публичной защиты курсовой работы.

Если оформление курсовой работы не соответствует указанным требованиям, то она возвращается на доработку. Если работа соответствует требованиям, предъявляемым к подобного рода работам, то она передается руководителю для рецензирования. Руководитель рецензирует работу и допускает к публичной защите. К ней студенту необходимо готовиться особенно тщательно. Защита курсовой работы студентом проводится в соответствии с расписанием занятий.

Студент перед защитой должен изучить рецензию на свою курсовую работу и составить план ответа.

При осуществлении защиты курсовой работы студент должен быть готов к краткому изложению основного содержания курсовой работы (приблизительно 5 минут), а также к собеседованию по отдельным положениям курсовой работы и к ответу на дополнительные вопросы.

Кроме того студенту необходимо дать пояснения по замечаниям, указанным в рецензии. В частности необходимо отметить устранены ли они (если это было возможно и необходимо).

Результаты защиты оцениваются по четырехбалльной системе: «отлично», «хорошо», «удовлетворительно», «неудовлетворительно». При оценке курсовой работы учитывается степень владения материалом, самостоятельность и глубина полученных выводов, точность выполнения указанных выше требований, а также количество литературных источников, использованных при выполнении работы.

Руководитель, принимающий защиту, проставляет оценку на титульном листе курсовой работы, в ведомости, в журнале и в зачетной книжке студента. Оценка заверяется подписью руководителя.

При получении неудовлетворительной оценки студент обязан повторно выполнить работу по новой теме, либо, по согласованию с руководителем, переработать прежнюю.

## **Методические указания для обучающихся по прохождению самостоятельной работы**

В ходе выполнения самостоятельной работы, обучающийся выполняет работу по заданию и при методическом руководстве преподавателя, но без его непосредственного участия.

Для обучающихся по заочной форме обучения, самостоятельная работа включает в себя контрольную работу. Перечень заданий, а также методические рекомендации к выполнению контрольных работ находятся на официальном сайте ИФ ГУАП в разделе «Задания»: <http://www.ifguap.ru/>

В процессе выполнения самостоятельной работы, у обучающегося формируется целесообразное планирование рабочего времени, которое позволяет им развивать умения и навыки в усвоении и систематизации приобретаемых знаний, обеспечивает высокий уровень успеваемости в период обучения, помогает получить навыки повышения профессионального уровня. Методическими материалами, направляющими самостоятельную работу обучающихся являются учебно-методический материал по дисциплине.

### **Методические указания для обучающихся по прохождению промежуточной аттестации**

Промежуточная аттестация обучающихся предусматривает оценивание промежуточных и окончательных результатов обучения по дисциплине.

Она включает в себя:

-зачет, как форму оценки знаний, полученных обучающимся в ходе изучения учебной дисциплины в целом с аттестационной оценкой, а также в 10 семестре

-экзамен - форма оценки знаний, полученных обучающимся в процессе изучения всей дисциплины или ее части, навыков самостоятельной работы, способности применять их для решения практических задач. Экзамен, как правило, проводится в период экзаменационной сессии и завершается аттестационной оценкой «отлично», «хорошо», «удовлетворительно», «неудовлетворительно».

Система оценок при проведении промежуточной аттестации осуществляется в соответствии с требованиями Положений «О текущем контроле успеваемости и промежуточной аттестации студентов ГУАП, обучающихся по программы высшего образования» и «О модульно-рейтинговой системе оценки качества учебной работы студентов в ГУАП».



## Лист внесения изменений в рабочую программу дисциплины

Дата внесения изменений и дополнений. Подпись внесшего изменения	Содержание изменений и дополнений	Дата и № протокола заседания кафедры	Подпись зав. кафедрой