

МИНИСТЕРСТВО НАУКИ И ВЫСШЕГО ОБРАЗОВАНИЯ РОССИЙСКОЙ  
ФЕДЕРАЦИИ  
федеральное государственное автономное образовательное учреждение высшего  
образования  
"САНКТ-ПЕТЕРБУРГСКИЙ ГОСУДАРСТВЕННЫЙ УНИВЕРСИТЕТ  
АЭРОКОСМИЧЕСКОГО ПРИБОРОСТРОЕНИЯ"

Кафедра № 41

УТВЕРЖДАЮ


Руководитель направления

проф., д. пед. н., доц.

(должность, уч. степень, звание)

А.Г. Степанов

(инициалы, фамилия)



(подпись)

«14» июня 2022 г

РАБОЧАЯ ПРОГРАММА ДИСЦИПЛИНЫ

«Теория систем и системный анализ»

(Наименование дисциплины)

Код направления подготовки/ специальности	09.03.03
Наименование направления подготовки/ специальности	Прикладная информатика
Наименование направленности	Прикладная информатика в информационной сфере
Форма обучения	заочная

Санкт-Петербург– 2022

Лист согласования рабочей программы дисциплины

Программу составил (а)

стар.преподаватель

(должность, уч. степень, звание)



(подпись, дата)

Н.Н.Григорьева

(инициалы, фамилия)

Программа одобрена на заседании кафедры № 41

«14» июня 2022 г, протокол № 11-2021/22

Заведующий кафедрой № 41

д.т.н.,проф.

(уч. степень, звание)



(подпись, дата)

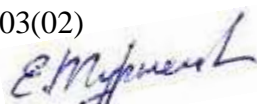
Г.А. Коржавин

(инициалы, фамилия)

Ответственный за ОП ВО 09.04.03(02)

доц.,к.т.н.

(должность, уч. степень, звание)



(подпись, дата)


Е.Л. Турнецкая

(инициалы, фамилия)

Заместитель директора института №4 по методической работе

доц.,к.т.н.,доц.

(должность, уч. степень, звание)



(подпись, дата)

А.А. Ключарев

(инициалы, фамилия)

## Аннотация

Дисциплина «Теория систем и системный анализ» входит в образовательную программу высшего образования – программу бакалавриата по направлению подготовки/ специальности 09.03.03 «Прикладная информатика» направленности «Прикладная информатика в информационной сфере». Дисциплина реализуется кафедрой «№41».

Дисциплина нацелена на формирование у выпускника следующих компетенций:

УК-1 «Способен осуществлять поиск, критический анализ и синтез информации, применять системный подход для решения поставленных задач»

УК-2 «Способен определять круг задач в рамках поставленной цели и выбирать оптимальные способы их решения, исходя из действующих правовых норм, имеющихся ресурсов и ограничений»

ОПК-6 «Способен анализировать и разрабатывать организационно-технические и экономические процессы с применением методов системного анализа и математического моделирования»

Содержание дисциплины охватывает круг вопросов, связанных с освоением понятия сложной системы и системного анализа; рассматриваются основные методы описания и методологии оценки сложности технических, в том числе информационных систем и базовые положения теории надежности сложных технических систем.

Преподавание дисциплины предусматривает следующие формы организации учебного процесса: лекции, лабораторные работы, практические занятия, самостоятельная работа обучающегося.

Программой дисциплины предусмотрены следующие виды контроля: текущий контроль успеваемости, промежуточная аттестация в форме экзамена.

Общая трудоемкость освоения дисциплины составляет 4 зачетных единицы, 144 часа.

Язык обучения по дисциплине «русский»

1. Перечень планируемых результатов обучения по дисциплине

1.1. Цели преподавания дисциплины - получение студентами знаний о системах в природе и обществе, о закономерностях их функционирования и развития, а также о методах их анализа и синтеза в технике и социально-экономической сфере, об основных системных принципах, позволяющих осуществлять рассмотрение сложных систем любой природы; формирование у студентов представления о методах системного подхода, оценки надежности сложных систем, построения вычислительных моделей оптимизации систем.

1.2. Дисциплина входит в состав обязательной части образовательной программы высшего образования (далее – ОП ВО).

1.3. Перечень планируемых результатов обучения по дисциплине, соотнесенных с планируемыми результатами освоения ОП ВО.

В результате изучения дисциплины обучающийся должен обладать следующими компетенциями или их частями. Компетенции и индикаторы их достижения приведены в таблице 1.

Таблица 1 – Перечень компетенций и индикаторов их достижения

Категория (группа) компетенции	Код и наименование компетенции	Код и наименование индикатора достижения компетенции
Универсальные компетенции	УК-1 Способен осуществлять поиск, критический анализ и синтез информации, применять системный подход для решения поставленных задач	УК-1.3.3 знать методик системного подхода для решения поставленных задач УК-1.В.2 владеть навыками системного подхода для решения поставленных задач
Универсальные компетенции	УК-2 Способен определять круг задач в рамках поставленной цели и выбирать оптимальные способы их решения, исходя из действующих правовых норм, имеющихся ресурсов и ограничений	УК-2.3.1 знать виды ресурсов и ограничения для решения поставленных задач
Общепрофессиональные компетенции	ОПК-6 Способен анализировать и разрабатывать организационно-технические и экономические процессы с применением методов	ОПК-6.3.1 знать основы теории систем и системного анализа, дискретной математики, теории вероятностей и математической статистики, методов оптимизации и исследования операций, нечетких вычислений, математического и имитационного моделирования ОПК-6.У.1 уметь применять методы теории систем и системного анализа,

	системного анализа и математического моделирования	математического, статистического и имитационного моделирования для автоматизации задач принятия решений, анализа информационных потоков, расчета экономической эффективности и надежности информационных систем и технологий ОПК-6.В.1 владеть навыками проведения инженерных расчетов основных показателей результативности создания и применения информационных систем и технологий
--	--	--

## 2. Место дисциплины в структуре ОП

Дисциплина может базироваться на знаниях, ранее приобретенных обучающимися при изучении следующих дисциплин:

- Информатика,
- Алгоритмы и структуры данных,
- Основы проектной деятельности,
- Теория вероятностей.

Знания, полученные при изучении материала данной дисциплины, имеют как самостоятельное значение, так и могут использоваться при изучении других дисциплин:

- Управление проектами,
- Программная инженерия,
- Исследование операций,
- Проектирование информационных систем,
- Прикладные методы оптимизации,
- Проектный практикум.

## 3. Объем и трудоемкость дисциплины

Данные об общем объеме дисциплины, трудоемкости отдельных видов учебной работы по дисциплине (и распределение этой трудоемкости по семестрам) представлены в таблице 2.

Таблица 2 – Объем и трудоемкость дисциплины

Вид учебной работы	Всего	Трудоемкость по семестрам
		№5
1	2	3
<b>Общая трудоемкость дисциплины, ЗЕ/ (час)</b>	4/ 144	4/ 144
<b>Из них часов практической подготовки</b>		
<b>Аудиторные занятия, всего час.</b>	20	20
в том числе:		
лекции (Л), (час)	4	4
практические/семинарские занятия (ПЗ), (час)	8	8
лабораторные работы (ЛР), (час)	8	8
курсовой проект (работа) (КП, КР), (час)		
экзамен, (час)	9	9
<b>Самостоятельная работа, всего (час)</b>	115	115
<b>Вид промежуточной аттестации:</b> зачет,	Экз.	Экз.

дифф. зачет, экзамен (Зачет, Дифф. зач, Экз.**)		
---	--	--

Примечание: \*\* кандидатский экзамен

#### 4. Содержание дисциплины

4.1. Распределение трудоемкости дисциплины по разделам и видам занятий.  
Разделы, темы дисциплины и их трудоемкость приведены в таблице 3.

Таблица 3 – Разделы, темы дисциплины, их трудоемкость

Разделы, темы дисциплины	Лекции (час)	ПЗ (СЗ) (час)	ЛР (час)	КП (час)	СРС (час)
Семестр 5					
Раздел 1. Основные понятия теории систем	1				15
Раздел 2. Методы описания систем	1	2			25
Раздел 3. Основы методологии анализа систем	1	4	4		45
Раздел 4. Основы теории надежности сложных технических систем	1	2	4		30
Итого в семестре:	4	8	8		115
Итого	4	8	8	0	115

Практическая подготовка заключается в непосредственном выполнении обучающимися определенных трудовых функций, связанных с будущей профессиональной деятельностью.

4.2. Содержание разделов и тем лекционных занятий.

Содержание разделов и тем лекционных занятий приведено в таблице 4.

Таблица 4 – Содержание разделов и тем лекционного цикла

Номер раздела	Название и содержание разделов и тем лекционных занятий
<b>1</b>	Основные понятия теории систем. Определения понятия системы, закономерности систем. Методологии классификации систем. Особенности больших технических и информационных систем. Системный подход и системный анализ. Задачи и процедуры системного анализа. Принципы системного анализа.
<b>2</b>	Методы описания систем. Качественные методы описания систем. Количественные методы описания систем. Кибернетический метод описания систем, процесс управления как информационный процесс. Модели систем. Классификация методов моделирования сложных систем (системно-структурное, ситуационное и имитационное моделирование). Понятие о пространстве состояний системы.
<b>3</b>	Основы методологии оценки сложности систем Понятие сложности и основные количественные оценки сложности. Структурная, функциональная, динамическая сложность. Этапы оценки сложности системы. Сложность информационной системы и методы ее оценки. Применение теории графов для оценки сложности систем.
<b>4</b>	Основы теории надежности сложных технических систем (СТС)

	<p>Основные свойства и показатели надежности. Основные понятия теории надежности сложных систем. Факторы, влияющие на надежность СТС: конструктивные, производственные, эксплуатационные. Классификация факторов, влияющих на надежность информационных систем. Основные показатели надежности СТС.</p> <p>Методы анализа надежности сложной технической системы. Структурный метод расчета надежности. Структурная и функциональная надежность.</p> <p>Резервирование как способ повышения надежности СТС, классификация методов резервирования. Определение показателей безотказности для систем с различными видами резервирования</p>
--	---

#### 4.3. Практические (семинарские) занятия

Темы практических занятий и их трудоемкость приведены в таблице 5.

Таблица 5 – Практические занятия и их трудоемкость

№ п/п	Темы практических занятий	Формы практических занятий	Трудоемкость, (час)	Из них практической подготовки, (час)	№ раздела дисциплины
Семестр 5					
1	Построение модели структуры информационной системы	занятия по моделированию реальных условий	2	2	2
2	Анализ качественных показателей системы	занятия по моделированию реальных условий	4	4	3
4	Методы резервирования сложных систем	занятия по моделированию реальных условий	2	2	4
Всего			8		

#### 4.4. Лабораторные занятия

Темы лабораторных занятий и их трудоемкость приведены в таблице 6.

Таблица 6 – Лабораторные занятия и их трудоемкость

№ п/п	Наименование лабораторных работ	Трудоемкость, (час)	Из них практической подготовки, (час)	№ раздела дисциплины
Семестр 5				
1	Оценка структурной сложности информационных систем	4	4	3
2	Исследование структурной надежности сложной технической подсистемы	4	4	4
Всего		8		

#### 4.5. Курсовое проектирование/ выполнение курсовой работы

Учебным планом не предусмотрено

4.6. Самостоятельная работа обучающихся  
 Виды самостоятельной работы и ее трудоемкость приведены в таблице 7.

Таблица 7 – Виды самостоятельной работы и ее трудоемкость

Вид самостоятельной работы	Всего, час	Семестр 5, час
1	2	3
Изучение теоретического материала дисциплины (ТО)		
Курсовое проектирование (КП, КР)		
Расчетно-графические задания (РГЗ)		
Выполнение реферата (Р)		
Подготовка к текущему контролю успеваемости (ТКУ)		
Домашнее задание (ДЗ)		
Контрольные работы заочников (КРЗ)		
Подготовка к промежуточной аттестации (ПА)		
Всего:	115	115

5. Перечень учебно-методического обеспечения  
 для самостоятельной работы обучающихся по дисциплине (модулю)

Учебно-методические материалы для самостоятельной работы обучающихся указаны в п.п. 7-11.

6. Перечень печатных и электронных учебных изданий

Перечень печатных и электронных учебных изданий приведен в таблице 8.

Таблица 8– Перечень печатных и электронных учебных изданий

Шифр/ URL адрес	Библиографическая ссылка	Количество экземпляров в библиотеке (кроме электронных экземпляров)
007.5 (075) К30	Качала В.В. Основы теории систем и системного анализа, Учебное пособие – М., Горячая линия – Телеком, 2007	18
004.8 А72	Антонов А.В. Системный анализ: учебник / А. В. Антонов. - 3-е изд., стер. - М. : Высш. шк., 2008. - 453	12
004 312	Заботина Н.Н. Проектирование информационных систем: учебное пособие / Н. Н. Заботина. - М.: ИНФРА-М, 2013. - 331	5
007 К 30	Качала В. В. Основы теории систем и системного анализа : учебное пособие / В. В. Качала. - М. : Горячая линия - Телеком, 2007. - 216 с.	19
004.8 А 72	Антонов А.В. Системный анализ : учебник / А. В. Антонов. - 3-е изд., стер. - М. : Высш. шк., 2008. - 453 с.	14
519.6/.8 К 14	Казиев В.М. Введение в анализ, синтез и моделирование систем : учебное пособие / В. М. Казиев. - М. : БИНОМ. Лаборатория знаний ; М. : Интернет-Ун-т Информ. Технологий, 2007. - 243 с.	10
004 А40	Акопян, Б.К. Элементы системного анализа информационных систем : учебное пособие / Б.	5



	К. Акопян, Е. П. Виноградова, Н. Н. Григорьева ; С.-Петербург. гос. ун-т аэрокосм. приборостроения. - Санкт-Петербург : Изд-во ГУАП, 2021. - 54 с.	
<a href="https://e.lanbook.com/book/179822">https://e.lanbook.com/book/179822</a>	Волкова, В. Н. Теория систем и системный анализ в управлении организациями: справочник : учебное пособие / В. Н. Волкова, А. А. Емельянов, В. А. Баринов ; под редакцией В. Н. Волковой, А. А. Емельянова. — Москва : Финансы и статистика, 2021. — 847 с.	
<a href="https://e.lanbook.com/book/162178">https://e.lanbook.com/book/162178</a>	Клименко, И. С. Теория систем и системный анализ : учебное пособие / И. С. Клименко. — Сочи : РосНОУ, 2018. — 264 с. — ISBN 978-5-89789-093-4. — Текст : электронный // Лань : электронно-библиотечная система. — URL:	
<a href="https://e.lanbook.com/book/107636">https://e.lanbook.com/book/107636</a>	Яковлев, С. В. Теория систем и системный анализ : учебное пособие / С. В. Яковлев. — 3-е изд. — Москва : Горячая линия-Телеком, 2015. — 320 с. — ISBN 978-5-9912-0496-5. — Текст : электронный // Лань : электронно-библиотечная система. — URL:	

## 7. Перечень электронных образовательных ресурсов

### информационно-телекоммуникационной сети «Интернет»

Перечень электронных образовательных ресурсов информационно-телекоммуникационной сети «Интернет», необходимых для освоения дисциплины приведен в таблице 9.

Таблица 9 – Перечень электронных образовательных ресурсов информационно-телекоммуникационной сети «Интернет»

URL адрес	Наименование
<a href="https://lms.guap.ru/">https://lms.guap.ru/</a>	Система дистанционного обучения ГУАП.
<a href="http://lib.aanet.ru/">http://lib.aanet.ru/</a>	Электронные ресурсы ГУАП.
<a href="https://guap.ru/standart/doc">https://guap.ru/standart/doc</a>	Нормативная документация для учебного процесса

## 8. Перечень информационных технологий

8.1. Перечень программного обеспечения, используемого при осуществлении образовательного процесса по дисциплине.

Перечень используемого программного обеспечения представлен в таблице 10.

Таблица 10– Перечень программного обеспечения

№ п/п	Наименование
1	Microsoft Office
2	MATLAB

8.2. Перечень информационно-справочных систем, используемых при осуществлении образовательного процесса по дисциплине

Перечень используемых информационно-справочных систем представлен в таблице 11.

Таблица 11– Перечень информационно-справочных систем

№ п/п	Наименование
	Не предусмотрено

## 9. Материально-техническая база

Состав материально-технической базы, необходимой для осуществления образовательного процесса по дисциплине, представлен в таблице 12.

Таблица 12 – Состав материально-технической базы

№ п/п	Наименование составной части материально-технической базы	Номер аудитории (при необходимости)
1	Лекционная аудитория	
2	Вычислительная лаборатория с компьютерами под управлением ОС Windows, объединенных в локальную сеть	

#### 10. Оценочные средства для проведения промежуточной аттестации

10.1. Состав оценочных средств для проведения промежуточной аттестации обучающихся по дисциплине приведен в таблице 13.

Таблица 13 – Состав оценочных средств для проведения промежуточной аттестации

Вид промежуточной аттестации	Перечень оценочных средств
Экзамен	Список вопросов к экзамену

10.2. В качестве критериев оценки уровня сформированности (освоения) компетенций обучающимися применяется 5-балльная шкала оценки сформированности компетенций, которая приведена в таблице 14. В течение семестра может использоваться 100-балльная шкала модульно-рейтинговой системы Университета, правила использования которой, установлены соответствующим локальным нормативным актом ГУАП.

Таблица 14 – Критерии оценки уровня сформированности компетенций

Оценка компетенции 5-балльная шкала	Характеристика сформированных компетенций
«отлично» «зачтено»	<ul style="list-style-type: none"> <li>– обучающийся глубоко и всесторонне усвоил программный материал;</li> <li>– уверенно, логично, последовательно и грамотно его излагает;</li> <li>– опираясь на знания основной и дополнительной литературы, тесно привязывает усвоенные научные положения с практической деятельностью направления;</li> <li>– умело обосновывает и аргументирует выдвигаемые им идеи;</li> <li>– делает выводы и обобщения;</li> <li>– свободно владеет системой специализированных понятий.</li> </ul>
«хорошо» «зачтено»	<ul style="list-style-type: none"> <li>– обучающийся твердо усвоил программный материал, грамотно и по существу излагает его, опираясь на знания основной литературы;</li> <li>– не допускает существенных неточностей;</li> <li>– увязывает усвоенные знания с практической деятельностью направления;</li> <li>– аргументирует научные положения;</li> <li>– делает выводы и обобщения;</li> <li>– владеет системой специализированных понятий.</li> </ul>
«удовлетворительно» «зачтено»	<ul style="list-style-type: none"> <li>– обучающийся усвоил только основной программный материал, по существу излагает его, опираясь на знания только основной литературы;</li> <li>– допускает несущественные ошибки и неточности;</li> <li>– испытывает затруднения в практическом применении знаний направления;</li> <li>– слабо аргументирует научные положения;</li> </ul>

Оценка компетенции	Характеристика сформированных компетенций
5-балльная шкала	
	<ul style="list-style-type: none"> <li>– затрудняется в формулировании выводов и обобщений;</li> <li>– частично владеет системой специализированных понятий.</li> </ul>
«неудовлетворительно» «не зачтено»	<ul style="list-style-type: none"> <li>– обучающийся не усвоил значительной части программного материала;</li> <li>– допускает существенные ошибки и неточности при рассмотрении проблем в конкретном направлении;</li> <li>– испытывает трудности в практическом применении знаний;</li> <li>– не может аргументировать научные положения;</li> <li>– не формулирует выводов и обобщений.</li> </ul>

10.3. Типовые контрольные задания или иные материалы.

Вопросы (задачи) для экзамена представлены в таблице 15.

Таблица 15 – Вопросы (задачи) для экзамена

№ п/п	Перечень вопросов (задач) для экзамена	Код индикатора
1.	Понятие системы и ее определения	ОПК-6.3.1
2.	Закономерности систем: статический подход	УК-1.В.2
3.	Закономерности систем: динамический подход	УК-1.В.2
4.	Кибернетический подход к описанию и анализу системы	ОПК-6.3.1
5.	Классификация систем	УК-1.В.2
6.	Методы моделирования систем	УК-1.3.3
7.	Базовые модели систем	ОПК-6.3.1
8.	Измерение/оценивание систем. Типы шкал	УК-1.В.2
9.	Методы измерения/оценки в условиях определенности	УК-1.3.3
10.	Методы измерения/оценки в условиях неопределенности	УК-1.3.3
11.	Декомпозиция/композиция систем. Методы декомпозиции	УК-1.3.3
12.	Методы композиции	УК-1.3.3
13.	Модели иерархических многоуровневых систем	ОПК-6.3.1
14.	Базовая методология системного анализа. Предмет системного анализа	УК-1.В.2
15.	Этапы системного анализа	УК-1.В.2
16.	Методология организации экспертиз	УК-1.3.3
17.	Методология логического анализа систем	УК-1.3.3
18.	Методология построения дерева целей	УК-1.3.3
19.	Методология анализа иерархий	УК-1.3.3
20.	Понятие сложности информационной системы	УК-1.В.2
21.	Количественные оценки сложности системы	УК-1.В.2
22.	Оценка сложности системы с использованием теории графов	
23.	Анализ информационных ресурсов	УК-2.3.1
24.	Жизненный цикл управления информационными ресурсами	УК-2.3.1
25.	Методы анализа и синтеза информационных ресурсов	УК-2.3.1
26.	Проблема надежности сложных технических систем (СТС). Основные понятия.	ОПК-6.3.1
27.	Понятие технического состояния системы и его основные градации	ОПК-6.3.1
28.	Основные свойства надежности	ОПК-6.3.1
29.	Классификация отказов элементов и систем	ОПК-6.3.1
30.	Понятие о пространстве состояний системы; структурная схема	УК-1.В.2

	надежности СТС	
31.	Единичные показатели безотказности СТС	ОПК-6.У.1
32.	Единичные показатели долговечности	ОПК-6.У.1
33.	Комплексные показатели надежности СТС	ОПК-6.У.1
34.	Основные показатели надежности информационных систем	ОПК-6.У.1
35.	Конструктивные и производственные факторы, влияющие на надежность СТС	УК-2.3.1
36.	Эксплуатационные факторы, влияющие на надежность СТС	УК-2.3.1
37.	Факторы, влияющие на надежность информационной системы	УК-2.3.1
38.	Порядок расчета единичных показателей безотказности при стационарном потоке отказов	ОПК-6.В.1
39.	Особенности расчета показателей безотказности распределенной СТС	ОПК-6.В.1
40.	Резервирование как метод повышения надежности СТС	ОПК-6.У.1
41.	Порядок расчета единичных показателей безотказности для систем с различными видами резервирования	ОПК-6.В.1
42.	Методология организации испытаний на надежность технических систем	ОПК-6.У.1
43.	Организация контроля надежности сложных изделий электронной техники (ЭТ, ТТ, ЭТТ)	ОПК-6.У.1
44.	Человеко-машинные системы (ЧМС) и их структурные особенности	УК-1.3.3
45.	Человек-оператор как часть ЧМС, понятие о его надежности и влияние на надежность ЧМС	УК-1.В.2

Вопросы (задачи) для зачета / дифф. зачета представлены в таблице 16.

Таблица 16 – Вопросы (задачи) для зачета / дифф. зачета

№ п/п	Перечень вопросов (задач) для зачета / дифф. зачета	Код индикатора
	Учебным планом не предусмотрено	

Перечень тем для курсового проектирования/выполнения курсовой работы представлены в таблице 17.

Таблица 17 – Перечень тем для курсового проектирования/выполнения курсовой работы

№ п/п	Примерный перечень тем для курсового проектирования/выполнения курсовой работы
	Учебным планом не предусмотрено

Вопросы для проведения промежуточной аттестации в виде тестирования представлены в таблице 18.

Таблица 18 – Примерный перечень вопросов для тестов

№ п/п	Примерный перечень вопросов для тестов	Код индикатора
	Не предусмотрено	

Перечень тем контрольных работ по дисциплине обучающихся заочной формы обучения, представлены в таблице 19.

Таблица 19 – Перечень контрольных работ

№ п/п	Примерный перечень тем контрольных работ (конкретные индивидуальные задания определяются преподавателем)

В контрольной работе обучающемуся необходимо выполнить следующие этапы системного анализа информационной системы:

1. Выбрать и согласовать с преподавателем сложную информационную систему (ИС), анализ которой будет выполняться
2. Проанализировать структуру ИС и представить ее в виде модели структуры. Провести описание элементов системы и соответствующих им информационных процессов, описать связи элементов системы и передаваемые данные. Сформировать матрицу смежности.
3. Провести сравнительный анализ выбранной ИС с аналогичной по назначению системой: определить количественные и качественные критерии сравнения. Сравнить, сделать выводы
4. Выявить проблемы, возникающие в ИС, провести анализ причин возникновения проблем. Построить дерево причин проблемы и оценить важность причин.
5. На основе полученной в п.2 работы структурной схемы провести оценку структурной сложности ИС. Построить граф системы и матрицу смежности, провести анализ с использованием методов теории графов

10.4. Методические материалы, определяющие процедуры оценивания индикаторов, характеризующих этапы формирования компетенций, содержатся в локальных нормативных актах ГУАП, регламентирующих порядок и процедуру проведения текущего контроля успеваемости и промежуточной аттестации обучающихся ГУАП.

#### 11. Методические указания для обучающихся по освоению дисциплины

11.1. Методические указания для обучающихся по освоению лекционного материала.

Основное назначение лекционного материала – логически стройное, системное, глубокое и ясное изложение учебного материала. Назначение современной лекции в рамках дисциплины не в том, чтобы получить всю информацию по теме, а в освоении фундаментальных проблем дисциплины, методов научного познания, новейших достижений научной мысли. В учебном процессе лекция выполняет методологическую, организационную и информационную функции. Лекция раскрывает понятийный аппарат конкретной области знания, её проблемы, дает цельное представление о дисциплине, показывает взаимосвязь с другими дисциплинами.

Планируемые результаты при освоении обучающимися лекционного материала:

- получение современных, целостных, взаимосвязанных знаний, уровень которых определяется целевой установкой к каждой конкретной теме;
- получение опыта творческой работы совместно с преподавателем;
- развитие профессионально-деловых качеств, любви к предмету и самостоятельного творческого мышления.
- появление необходимого интереса, необходимого для самостоятельной работы;
- получение знаний о современном уровне развития науки и техники и о прогнозе их развития на ближайшие годы;
- научиться методически обрабатывать материал (выделять главные мысли и положения, приходить к конкретным выводам, повторять их в различных формулировках);
- получение точного понимания всех необходимых терминов и понятий.

Лекционный материал может сопровождаться демонстрацией слайдов и использованием раздаточного материала при проведении коротких дискуссий об особенностях применения отдельных тематик по дисциплине.

#### Структура предоставления лекционного материала:

- Изложение материала по рассматриваемой теме;
- Демонстрация примеров решения конкретных задач;
- Ответы на возникающие вопросы по теме лекции.

11.2. Методические указания для обучающихся по участию в семинарах  
Учебным планом не предусмотрено

11.3. Методические указания для обучающихся по прохождению практических занятий

Практическое занятие является одной из основных форм организации учебного процесса, заключающаяся в выполнении обучающимися под руководством преподавателя комплекса учебных заданий с целью усвоения научно-теоретических основ учебной дисциплины, приобретения умений и навыков, опыта творческой деятельности.

Целью практического занятия для обучающегося является привитие обучающимся умений и навыков практической деятельности по изучаемой дисциплине.

Планируемые результаты при освоении обучающимися практических занятий:

- закрепление, углубление, расширение и детализация знаний при решении конкретных задач;
- развитие познавательных способностей, самостоятельности мышления, творческой активности;
- овладение новыми методами и методиками изучения конкретной учебной дисциплины;
- выработка способности логического осмысления полученных знаний для выполнения заданий;
- обеспечение рационального сочетания коллективной и индивидуальной форм обучения.

#### Требования к проведению практических занятий

Практические занятия проводятся после чтения лекций, дающих теоретические основы для их выполнения. Допускается выполнение практических занятий до прочтения лекций с целью облегчения изучения теоретического материала при наличии описаний работ, включающих необходимые сведения или ссылки на конкретные учебные издания, содержащие эти сведения.

Практическое занятие состоит из следующих элементов: вводная часть, основная и заключительная. Вводная часть обеспечивает подготовку студентов к выполнению задания на занятии. В нее входят: формулировка темы, цели и задач занятия, обоснование его значимости в профессиональной подготовке студентов; изложение теоретических основ работы; характеристика состава и особенностей заданий работы и объяснение методов (способов, приемов) их выполнения; характеристика требований к результату работы; проверка готовности студентов выполнять задания.

Основная часть предполагает самостоятельное выполнение студентами индивидуальных заданий и подготовку отчетов. Она может сопровождаться разъяснениями по ходу работы, устранением трудностей при выполнении работы, текущим контролем и оценкой результатов отдельных студентов, ответами на вопросы студентов. Возможно пробное выполнение заданий под руководством преподавателя. Заключительная часть содержит: подведение общих итогов занятия; оценку результатов работы отдельных студентов; ответы на вопросы студентов; выдачу рекомендаций по устранению пробелов в системе знаний и умений студентов, по улучшению результатов работы; изложение сведений о подготовке к выполнению следующей работы.

11.4. Методические указания для обучающихся по выполнению лабораторных работ

В ходе выполнения лабораторных работ обучающийся должен углубить и закрепить знания, практические навыки, овладеть современной методикой и техникой эксперимента в соответствии с квалификационной характеристикой обучающегося. Выполнение лабораторных работ состоит из экспериментально-практической, расчетно-аналитической частей и контрольных мероприятий.

Выполнение лабораторных работ обучающимся является неотъемлемой частью изучения дисциплины, определяемой учебным планом, и относится к средствам, обеспечивающим решение следующих основных задач обучающегося:

- приобретение навыков исследования процессов, явлений и объектов, изучаемых в рамках данной дисциплины;
- закрепление, развитие и детализация теоретических знаний, полученных на лекциях;
- получение новой информации по изучаемой дисциплине;
- приобретение навыков самостоятельной работы с лабораторным оборудованием и приборами.

#### Задание и требования к проведению лабораторных работ

Задания, требования и варианты индивидуальных заданий для выполнения лабораторных работ размещены в Личном кабинете ГУАП в соответствующем разделе дисциплины.

#### Структура и форма отчета о лабораторной работе

Отчет о лабораторной работе сдается в электронном виде (документ Word, документ PDF) через Личный кабинет ГУАП. Отчет к лабораторной работе содержит следующие элементы:

- титульный лист с названием дисциплины, номером и названием лабораторной работы;
- цели и задачи работы;
- задание;
- схемы (при необходимости);
- результаты экспериментальных исследований (при наличии);
- расчеты (при необходимости);
- результаты моделирования (при наличии);
- выводы.

Требования к оформлению отчета о лабораторной работе указаны по электронному адресу URL <https://guap.ru/standart/doc>

11.5. Методические указания для обучающихся по прохождению курсового проектирования/выполнения курсовой работы

Учебным планом не предусмотрено.

11.6. Методические указания для обучающихся по прохождению самостоятельной работы

В ходе выполнения самостоятельной работы, обучающийся выполняет работу по заданию и при методическом руководстве преподавателя, но без его непосредственного участия.

Для обучающихся по заочной форме обучения самостоятельная работа включает в себя контрольную работу.

В процессе выполнения самостоятельной работы, у обучающегося формируется целесообразное планирование рабочего времени, которое позволяет им развивать умения и навыки в усвоении и систематизации приобретаемых знаний, обеспечивает высокий уровень успеваемости в период обучения, помогает получить навыки повышения профессионального уровня.

Методическими материалами, направляющими самостоятельную работу обучающихся, являются:

- учебно-методический материал по дисциплине;
- методические указания по выполнению контрольных работ (для обучающихся по заочной форме обучения).

11.7. Методические указания для обучающихся по прохождению текущего контроля успеваемости.

Текущий контроль успеваемости предусматривает контроль качества знаний обучающихся, осуществляемого в течение семестра с целью оценивания хода освоения дисциплины.

Используемые методы текущего контроля:

- устный опрос на занятиях;
- проверка выполнения практических заданий,
- проверка контрольных работ,
- защита отчетов по лабораторным работам.

По результатам выполнения контрольных, практических и лабораторных работ обучающиеся оформляют отчеты, выкладываемые для проверки в личном кабинете. Отчеты по результатам выполнения контрольных работ должны быть выложены для проверки в личном кабинете до начала экзаменационной сессии.

Корректность решений, полнота и своевременность представления отчетов, качество защиты отчетов учитываются при проведении промежуточной аттестации.

11.8. Методические указания для обучающихся по прохождению промежуточной аттестации.

Промежуточная аттестация обучающихся предусматривает оценивание промежуточных и окончательных результатов обучения по дисциплине. Она включает в себя:

- экзамен – форма оценки знаний, полученных обучающимся в процессе изучения всей дисциплины или ее части, навыков самостоятельной работы, способности применять их для решения практических задач. Экзамен, как правило, проводится в период экзаменационной сессии и завершается аттестационной оценкой «отлично», «хорошо», «удовлетворительно», «неудовлетворительно».

К промежуточной аттестации допускаются учащиеся, выполнившие и защитившие не менее 75% отчетов по лабораторным работам. Экзамен проводится в устной форме в виде ответа на вопросы экзаменационного билета.

Система оценок при проведении промежуточной аттестации находится в соответствии с требованиями Положения «О текущем контроле успеваемости и промежуточной аттестации студентов ГУАП, обучающихся по программы высшего образования».



Лист внесения изменений в рабочую программу дисциплины

Дата внесения изменений и дополнений. Подпись внесшего изменения	Содержание изменений и дополнений	Дата и № протокола заседания кафедры	Подпись зав. кафедрой