

МИНИСТЕРСТВО НАУКИ И ВЫСШЕГО ОБРАЗОВАНИЯ РОССИЙСКОЙ
ФЕДЕРАЦИИ
федеральное государственное автономное образовательное учреждение высшего
образования
"САНКТ-ПЕТЕРБУРГСКИЙ ГОСУДАРСТВЕННЫЙ УНИВЕРСИТЕТ
АЭРОКОСМИЧЕСКОГО ПРИБОРОСТРОЕНИЯ"

Кафедра № 62

УТВЕРЖДАЮ

Руководитель направления

проф., д.э.н., проф.

(должность, уч. степень, звание)

К.В. Лосев

(инициалы, фамилия)



(подпись)

«13» июня 2022 г

РАБОЧАЯ ПРОГРАММА ДИСЦИПЛИНЫ

«Техника и практика публичных выступлений»

(Наименование дисциплины)

Код направления подготовки/ специальности	42.03.01
Наименование направления подготовки/ специальности	Реклама и связи с общественностью
Наименование направленности	Реклама и связи с общественностью в коммерческой сфере
Форма обучения	заочная

Санкт-Петербург– 2022

Лист согласования рабочей программы дисциплины

Программу составил (а)

доц., к. культурол., доц.
(должность, уч. степень, звание)

 10.06.2022
(подпись, дата)


Н.В. Выжлецова
(инициалы, фамилия)

Программа одобрена на заседании кафедры № 62

«13» июня 2022 г, протокол № 11

Заведующий кафедрой № 62

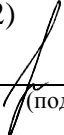
д.э.н., проф.
(уч. степень, звание)

 13.06.2022
(подпись, дата)

К.В. Лосев
(инициалы, фамилия)

Ответственный за ОП ВО 42.03.01(02)

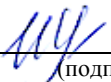
проф., д.э.н., проф.
(должность, уч. степень, звание)

 13.06.2022
(подпись, дата)

К.В. Лосев
(инициалы, фамилия)

Заместитель декана факультета №6 по методической работе

доц., к.п.н., доц.
(должность, уч. степень, звание)

 13.06.2022
(подпись, дата)

И.М. Евдокимов
(инициалы, фамилия)

Аннотация

Дисциплина «Техника и практика публичных выступлений» входит в образовательную программу высшего образования – программу бакалавриата по направлению подготовки/ специальности 42.03.01 «Реклама и связи с общественностью» направленности «Реклама и связи с общественностью в коммерческой сфере». Дисциплина реализуется кафедрой «№62».

Дисциплина нацелена на формирование у выпускника следующих компетенций:

ПК-2 «Способен строить свою профессиональную деятельность на основе принципов открытости, доверия корпоративной социальной ответственности»

Содержание дисциплины охватывает круг вопросов, связанных с формированием представлений о риторике и ораторской речи как важной составляющей речевой компетентности, формирование навыков публичного выступления в виде монолога и диалога; овладение спецификой профессионально-ориентированной риторики.

Преподавание дисциплины предусматривает следующие формы организации учебного процесса: лекции, практические занятия, самостоятельная работа обучающегося.

Программой дисциплины предусмотрены следующие виды контроля: текущий контроль успеваемости, промежуточная аттестация в форме зачета.

Общая трудоемкость освоения дисциплины составляет 3 зачетных единицы, 108 часов.

Язык обучения по дисциплине «русский»

1. Перечень планируемых результатов обучения по дисциплине

1.1. Цели преподавания дисциплины «Техника и практика публичных выступлений» является формирование коммуникативной компетентности бакалавра, направленной на освоение теоретических и практических знаний и приобретение умений и навыков в области основ индивидуальной риторической культуры, речевого этикета и ораторского искусства для практического применения в различных сферах профессиональной деятельности. Индивидуальная риторическая культура характеризуется такими параметрами как: развитая речь, грамотное, к месту, употребление понятий, умение слушать собеседника, достигать взаимопонимания с любым человеком, умение корректно вести профессионально-ориентированное общение.

1.2. Дисциплина входит в состав части, формируемой участниками образовательных отношений, образовательной программы высшего образования (далее – ОП ВО).

1.3. Перечень планируемых результатов обучения по дисциплине, соотнесенных с планируемыми результатами освоения ОП ВО.

В результате изучения дисциплины обучающийся должен обладать следующими компетенциями или их частями. Компетенции и индикаторы их достижения приведены в таблице 1.

Таблица 1 – Перечень компетенций и индикаторов их достижения

Категория (группа) компетенции	Код и наименование компетенции	Код и наименование индикатора достижения компетенции
Профессиональные компетенции	ПК-2 Способен строить свою профессиональную деятельность на основе принципов открытости, доверия корпоративной социальной ответственности	ПК-2.3.1 знать основы корпоративной культуры, принципы социальной и корпоративной ответственности ПК-2.У.1 уметь принимать участие в продвижении социально значимых ценностей средствами связей с общественностью и рекламы ПК-2.В.1 владеть навыками подготовки текстов рекламы и связей с общественностью, разработки и реализации коммуникационного продукта, а также опираться на принципы открытости и корпоративной социальной ответственности

2. Место дисциплины в структуре ОП

Дисциплина может базироваться на знаниях, ранее приобретенных обучающимися при изучении следующих дисциплин:

- Русский язык и культура речи,
- Профессиональная этика и этикет,
- Социальная психология,
- Деловые коммуникации,
- Основы теории коммуникации,
- Организация связей с общественностью,
- Тайм-менеджмент.

Знания, полученные при изучении материала данной дисциплины, имеют как самостоятельное значение, так и могут использоваться при изучении других дисциплин:

- Производственная преддипломная практика,
- Государственная итоговая аттестация.

3. Объем и трудоемкость дисциплины

Данные об общем объеме дисциплины, трудоемкости отдельных видов учебной работы по дисциплине (и распределение этой трудоемкости по семестрам) представлены в таблице 2.

Таблица 2 – Объем и трудоемкость дисциплины

Вид учебной работы	Всего	Трудоемкость по семестрам
		№9
1	2	3
Общая трудоемкость дисциплины, ЗЕ/ (час)	3/ 108	3/ 108
Из них часов практической подготовки	8	8
Аудиторные занятия, всего час.	16	16
в том числе:		
лекции (Л), (час)	8	8
практические/семинарские занятия (ПЗ), (час)	8	8
лабораторные работы (ЛР), (час)	-	-
курсовой проект (работа) (КП, КР), (час)	-	-
экзамен, (час)	-	-
Самостоятельная работа, всего (час)	92	92
Вид промежуточной аттестации: зачет, дифф. зачет, экзамен (Зачет, Дифф. зач, Экз.**)	Зачет	Зачет

Примечание: ** кандидатский экзамен

4. Содержание дисциплины

4.1. Распределение трудоемкости дисциплины по разделам и видам занятий.

Разделы, темы дисциплины и их трудоемкость приведены в таблице 3.

Таблица 3 – Разделы, темы дисциплины, их трудоемкость

Разделы, темы дисциплины	Лекции (час)	ПЗ (СЗ) (час)	ЛР (час)	КП (час)	СРС (час)
Семестр 9					
Раздел 1. Основы теории деловой риторики и речевого воздействия.	4	4	0	0	44
Раздел 2. Особенности педагогической риторики и практики педагогического общения.	4	4	0	0	44
Текущий контроль	0	0	0	0	4
Итого в семестре:	8	8			92
Итого	8	8	0	0	92

Практическая подготовка заключается в непосредственном выполнении обучающимися определенных трудовых функций, связанных с будущей профессиональной деятельностью.

4.2. Содержание разделов и тем лекционных занятий.

Содержание разделов и тем лекционных занятий приведено в таблице 4.

Таблица 4 – Содержание разделов и тем лекционного цикла

Номер раздела	Название и содержание разделов и тем лекционных занятий
---------------	---

1	1.1. Риторика как наука о речевом воздействии. Эффективность публичной речи, выступления перед аудиторией. Риторика в межличностном и деловом общении. Речевое воздействие.
1	1.2. Основы теории речевого воздействия. Анализ общения как социального явления. Компоненты общения: обмен информацией; осознанность информационного обмена; целенаправленность передачи информации; рациональная оформленность информационного обмена; индивидуализация собеседника; обратная связь; эмоциональный контакт с собеседником. Социальные функции общения.
1	1.3. Понятие «эффективной коммуникации». Понятие эффективного общения, его слагаемые. Признаки эффективного общения. Эффективность и «затратность» общения. Коммуникативное равновесие. Условия эффективного речевого воздействия.
1	1.4. Речевая культура делового человека. Деловое общение как межличностное общение, направленное на достижение предметных целей.
2	2.1. Общие особенности подготовки публичного выступления. Общие принципы (правила), приемы и методологии публичного выступления.
2	2.2. Подготовка выступлений в различных жанрах. Адаптация правил выступления к особенностям аудитории и самого жанра: митинговое выступление, критика, спор, замечание, приказ, просьба и т.д. Фактор жанра: грамотное использование всех факторов речевого воздействия в конкретной ситуации общения.
2	2.3. Искусство спора. Общие сведения о споре: о доказательствах; спор из-за истинности мысли; спор из-за доказательства; виды спора; условия для начала спора; наши доводы в споре; доводы противника; логический такт и манера спорить; уважение к чужим убеждениям. Уловки в споре: позволительные уловки; грубейшие непозволительные уловки; усложнение и видоизменения палочных доводов; психологические уловки; софизмы: отступление от задачи спора; софизмы: отступления от тезиса; лживые доводы; произвольные доводы; "мнимые доказательства"; софизмы непоследовательности; меры против уловок.

4.3. Практические (семинарские) занятия

Темы практических занятий и их трудоемкость приведены в таблице 5.

Таблица 5 – Практические занятия и их трудоемкость

№ п/п	Темы практических занятий	Формы практических занятий	Трудоемкость, (час)	Из них практической подготовки, (час)	№ раздела дисциплины
Семестр 9					
1	Риторика как наука о речевом воздействии.	Семинар	1	1	1
2	Основы теории речевого воздействия.	Семинар	1	1	1
3	Понятие «эффективной коммуникации».	Семинар	1	1	1
4	Речевая культура делового человека.	Семинар	1	1	1
5	Общие особенности подготовки публичного выступления.	Семинар	1	1	2
6	Подготовка выступлений в различных жанрах.	Семинар	2	2	2
7	Искусство спора.	Семинар	1	1	2
Всего			8		

4.4. Лабораторные занятия

Темы лабораторных занятий и их трудоемкость приведены в таблице 6.

Таблица 6 – Лабораторные занятия и их трудоемкость

№ п/п	Наименование лабораторных работ	Трудоемкость, (час)	Из них практической подготовки, (час)	№ раздела дисциплины
Учебным планом не предусмотрено				
Всего				

4.5. Курсовое проектирование/ выполнение курсовой работы

Учебным планом не предусмотрено

4.6. Самостоятельная работа обучающихся

Виды самостоятельной работы и ее трудоемкость приведены в таблице 7.

Таблица 7 – Виды самостоятельной работы и ее трудоемкость

Вид самостоятельной работы	Всего, час	Семестр 9, час
1	2	3
Изучение теоретического материала	62	62

дисциплины (ТО)		
Контрольные работы заочников (КРЗ)	20	20
Подготовка к промежуточной аттестации (ПА)	10	10
Всего:	92	92

5. Перечень учебно-методического обеспечения для самостоятельной работы обучающихся по дисциплине (модулю)
Учебно-методические материалы для самостоятельной работы обучающихся указаны в п.п. 7-11.

6. Перечень печатных и электронных учебных изданий
Перечень печатных и электронных учебных изданий приведен в таблице 8.
Таблица 8– Перечень печатных и электронных учебных изданий

Шифр/ URL адрес	Библиографическая ссылка	Количество экземпляров в библиотеке (кроме электронных экземпляров)
http://znanium.com/bookread2.php?book=882532	Кузнецов, И. Н. Риторика, или Ораторское искусство: Учеб. пособие для студентов вузов / Авт.-сост. И. Н. Кузнецов. - М.: ЮНИТИ-ДАНА, 2015. - 431 с.	
https://znanium.com/catalog/product/1833600	Михальская, А. К. Риторика : учебник / А.К. Михальская. — Москва : ИНФРА-М, 2022. — 480 с.	
https://znanium.com/catalog/product/1143294	Попова, Т. Г. Риторика : учебное пособие / Т. Г. Попова. - 2-е изд., стер. - Москва : ФЛИНТА, 2020. - 264 с.	
https://znanium.com/catalog/product/1807922	Шестакова, Е. Успешная короткая презентация : практическое руководство / Е. Шестакова. - Санкт-Петербург : Питер, 2015. - 208 с.	
https://znanium.com/catalog/product/1149709	Печенева, Т. А. Ораторское искусство : курс лекций / Т. А. Печенева. - 3-е изд., стер. - Москва : ФЛИНТА, 2020. - 183 с.	
https://znanium.com/catalog/product/1093476	Риторика : учебное пособие / авт.-сост. И. Н. Кузнецов. - 7-е изд., стер. — Москва : Издательско-торговая корпорация «Дашков и К°», 2020. — 558 с.	
https://znanium.com/catalog/product/982022	Ваджибов, М. Д. Риторика: учебное пособие для	

	студентов-бакалавров гуманитарных специальностей: Учебное пособие / Ваджибов М.Д., - 3-е изд., переработанное и дополненное - Москва :НИЦ ИНФРА-М, 2018. - 295 с.	
--	---	--

7. Перечень электронных образовательных ресурсов информационно-телекоммуникационной сети «Интернет»

Перечень электронных образовательных ресурсов информационно-телекоммуникационной сети «Интернет», необходимых для освоения дисциплины приведен в таблице 9.

Таблица 9 – Перечень электронных образовательных ресурсов информационно-телекоммуникационной сети «Интернет»

URL адрес	Наименование
http://znanium.com	Электронно-библиотечная система
https://www.ted.com/	Идеи, которые стоит распространить
https://www.sostav.ru/education	Лекторий (портал о маркетинге и рекламе)

8. Перечень информационных технологий

8.1. Перечень программного обеспечения, используемого при осуществлении образовательного процесса по дисциплине.

Перечень используемого программного обеспечения представлен в таблице 10.

Таблица 10– Перечень программного обеспечения

№ п/п	Наименование
1.	Microsoft Windows
2.	Microsoft Office

8.2. Перечень информационно-справочных систем, используемых при осуществлении образовательного процесса по дисциплине

Перечень используемых информационно-справочных систем представлен в таблице 11.

Таблица 11– Перечень информационно-справочных систем

№ п/п	Наименование
1.	Электронно-библиотечная система Znanium.com
2.	Электронно-библиотечная система elibrary

9. Материально-техническая база

Состав материально-технической базы, необходимой для осуществления образовательного процесса по дисциплине, представлен в таблице 12.

Таблица 12 – Состав материально-технической базы

№ п/п	Наименование составной части материально-технической базы	Номер аудитории (при необходимости)
1.	Учебная аудитория для проведения занятий лекционного типа	
2.	Учебные аудитории для проведения занятий семинарского	

	типа	
3.	Аудитории общего пользования (для групповых и индивидуальных консультаций, текущего контроля и промежуточной аттестации)	
4.	Аудитории для самостоятельной работы	

10. Оценочные средства для проведения промежуточной аттестации

10.1. Состав оценочных средств для проведения промежуточной аттестации обучающихся по дисциплине приведен в таблице 13.

Таблица 13 – Состав оценочных средств для проведения промежуточной аттестации

Вид промежуточной аттестации	Перечень оценочных средств
Зачет	Список вопросов.

10.2. В качестве критериев оценки уровня сформированности (освоения) компетенций обучающимися применяется 5-балльная шкала оценки сформированности компетенций, которая приведена в таблице 14. В течение семестра может использоваться 100-балльная шкала модульно-рейтинговой системы Университета, правила использования которой, установлены соответствующим локальным нормативным актом ГУАП.

Таблица 14 – Критерии оценки уровня сформированности компетенций

Оценка компетенции	Характеристика сформированных компетенций
5-балльная шкала	
«отлично» «зачтено»	<ul style="list-style-type: none"> – обучающийся глубоко и всесторонне усвоил программный материал; – уверенно, логично, последовательно и грамотно его излагает; – опираясь на знания основной и дополнительной литературы, тесно привязывает усвоенные научные положения с практической деятельностью направления; – умело обосновывает и аргументирует выдвигаемые им идеи; – делает выводы и обобщения; – свободно владеет системой специализированных понятий.
«хорошо» «зачтено»	<ul style="list-style-type: none"> – обучающийся твердо усвоил программный материал, грамотно и по существу излагает его, опираясь на знания основной литературы; – не допускает существенных неточностей; – увязывает усвоенные знания с практической деятельностью направления; – аргументирует научные положения; – делает выводы и обобщения; – владеет системой специализированных понятий.
«удовлетворительно» «зачтено»	<ul style="list-style-type: none"> – обучающийся усвоил только основной программный материал, по существу излагает его, опираясь на знания только основной литературы; – допускает несущественные ошибки и неточности; – испытывает затруднения в практическом применении знаний направления; – слабо аргументирует научные положения; – затрудняется в формулировании выводов и обобщений; – частично владеет системой специализированных понятий.
«неудовлетворительно» «не зачтено»	<ul style="list-style-type: none"> – обучающийся не усвоил значительной части программного материала; – допускает существенные ошибки и неточности при рассмотрении проблем в конкретном направлении; – испытывает трудности в практическом применении знаний;

Оценка компетенции	Характеристика сформированных компетенций
5-балльная шкала	
	– не может аргументировать научные положения; – не формулирует выводов и обобщений.

10.3. Типовые контрольные задания или иные материалы.

Вопросы (задачи) для экзамена представлены в таблице 15.

Таблица 15 – Вопросы (задачи) для экзамена

№ п/п	Перечень вопросов (задач) для экзамена	Код индикатора
	Учебным планом не предусмотрено	

Вопросы (задачи) для зачета / дифф. зачета представлены в таблице 16.

Таблица 16 – Вопросы (задачи) для зачета / дифф. зачета

№ п/п	Перечень вопросов (задач) для зачета / дифф. зачета	Код индикатора
1	<ol style="list-style-type: none"> 1. Общие сведения об ораторах Древней Греции и Древнего Рима, характеристика деятельности одного из них (на выбор). 2. История ораторского искусства (характеристика одного из периодов – античность, средневековье, русская риторика, неориторика – на выбор). 3. Колыбель риторики – софистика. 4. Античная риторика: организация судебного, политического и оценочного красноречия. 5. Общие сведения о русской риторике, характеристика деятельности одного из ораторов. 6. Риторика в Древней Руси: высшая наука, в которой содержатся знания грамматического характера и риторические искусства. 7. М.В. Ломоносов, «отец русского красноречия»: оригинальная концепция русской риторики. 8. Страницы истории отечественной риторики. 9. Риторика: прочные научные связи с философией. 10. Общие сведения о культуре речи. Классики о красоте речи (А.С. Пушкин, И.С. Тургенев, Н.В. Гоголь, Ф.М. Достоевский и др.). Красноречие. 11. Традиционные виды красноречия – политическое, судебное, торжественное, богословское. 12. Общая характеристика правил краткой риторики, риторических приемов. 13. Общие сведения о педагогической риторике, связь с другими гуманитарными науками. 14. Софистика. 	ПК-2.3.1
2	<ol style="list-style-type: none"> 15. Полемическое мастерство оратора. 16. Ораторское искусство и педагогическая риторика. Язык. Четкость речи. Эмоциональность речи. Эрудиция оратора 17. Техника речи оратора. 18. Барьеры общения. Пауза смысловая. Подтекст. 	ПК-2.У.1

	<p>Мастерство говорящего. Отенок речи. Результат процесса общения.</p> <p>19. Чувство аудитории и особенности их проявления в речи оратора (зрительный контакт, голосовой контакт, устность, импровизационность речи).</p> <p>20. Доказательство как совокупность логических приемов обоснования истинности доказываемого положения.</p> <p>21. Слагаемыми мастерства оратора: логическая, языковая, психолого-педагогическая культуры, техника речи, культура общения.</p> <p>22. Основные приёмы управления вниманием аудитории.</p> <p>23. Принцип «гармонизирующего диалога» и средства его реализации.</p> <p>24. Принципы коммуникативного сотрудничества и формы их проявления.</p> <p>25. Общее понятие об особенностях и специфике речи (смысл, речевые навыки, звук, интонация, голос, дикция, ритм речи).</p> <p>26. Особенности стилей произношения ораторов.</p> <p>27. Новые виды красноречия в современной риторике – академическое, деловое, публицистическое.</p>	
3	<p>28. Этапы работы над публичной речью.</p> <p>29. Проблемы диалога и монолога в риторике.</p> <p>30. Характеристика дискуссии, особенности дискуссии профессиональной, взаимодействие с аудиторией.</p> <p>31. Алгоритм публичного выступления. Педагогическая речь.</p> <p>32. Информационный аспект речи. Эмоциональная содержательность речи.</p> <p>33. Особенности научной дискуссии.</p> <p>34. Многообразие видов ораторской речи.</p>	ПК-2.В.1

Перечень тем для курсового проектирования/выполнения курсовой работы представлены в таблице 17.

Таблица 17 – Перечень тем для курсового проектирования/выполнения курсовой работы

№ п/п	Примерный перечень тем для курсового проектирования/выполнения курсовой работы
	Учебным планом не предусмотрено

Вопросы для проведения промежуточной аттестации в виде тестирования представлены в таблице 18.

Таблица 18 – Примерный перечень вопросов для тестов

№ п/п	Примерный перечень вопросов для тестов	Код индикатора
	Учебным планом не предусмотрено	

Перечень тем контрольных работ по дисциплине обучающихся заочной формы обучения, представлены в таблице 19.

Таблица 19 – Перечень контрольных работ

№ п/п	Перечень контрольных работ
1	1. Подготовить обзор статей на заданную тему (по профилю деятельности студента). Цель заключается в детальном освещении одного из теоретических вопросов.
2	Проанализировать выступление известного человека (блогера, бизнесмена и т.д.).
3	Отобрать отрывок из речи известного оратора. Составить план текста, охарактеризовать композицию.
4	Отобрать отрывок из речи известного оратора. Выявить в нём средства диалогизации, адресации, единения.
5	Составить текст собственной речи на предложенную тему.

10.4. Методические материалы, определяющие процедуры оценивания индикаторов, характеризующих этапы формирования компетенций, содержатся в локальных нормативных актах ГУАП, регламентирующих порядок и процедуру проведения текущего контроля успеваемости и промежуточной аттестации обучающихся ГУАП.

11. Методические указания для обучающихся по освоению дисциплины

Целью преподавания дисциплины «Техника и практика публичных выступлений» является формирование коммуникативной компетентности бакалавра, направленной на освоение теоретических и практических знаний и приобретение умений и навыков в области основ индивидуальной риторической культуры, речевого этикета и ораторского искусства для практического применения в различных сферах профессиональной деятельности. Индивидуальная риторическая культура характеризуется такими параметрами как: развитая речь, грамотное, к месту, употребление понятий, умение слушать собеседника, достигать взаимопонимания с любым человеком, умение корректно вести профессионально-ориентированное общение.

11.1. Методические указания для обучающихся по освоению лекционного материала.

Основное назначение лекционного материала – логически стройное, системное, глубокое и ясное изложение учебного материала. Назначение современной лекции в рамках дисциплины не в том, чтобы получить всю информацию по теме, а в освоении фундаментальных проблем дисциплины, методов научного познания, новейших достижений научной мысли. В учебном процессе лекция выполняет методологическую, организационную и информационную функции. Лекция раскрывает понятийный аппарат конкретной области знания, её проблемы, дает цельное представление о дисциплине, показывает взаимосвязь с другими дисциплинами.

Планируемые результаты при освоении обучающимися лекционного материала:

- получение современных, целостных, взаимосвязанных знаний, уровень которых определяется целевой установкой к каждой конкретной теме;
- получение опыта творческой работы совместно с преподавателем;
- развитие профессионально-деловых качеств, любви к предмету и самостоятельного творческого мышления.
- появление необходимого интереса, необходимого для самостоятельной работы;
- получение знаний о современном уровне развития науки и техники и о прогнозе их развития на ближайшие годы;
- научиться методически обрабатывать материал (выделять главные мысли и положения, приходить к конкретным выводам, повторять их в различных формулировках);
- получение точного понимания всех необходимых терминов и понятий.

Лекционный материал может сопровождаться демонстрацией слайдов и использованием раздаточного материала при проведении коротких дискуссий об особенностях применения отдельных тематик по дисциплине.

Структура предоставления лекционного материала:

- теория ораторского искусства: возникновение, виды, стили;
- критерии культуры речи и речевой имидж оратора.
- техника публичных выступлений.

Во время первой (середина семестра) и второй (конец семестра) аттестации (как формы текущего контроля) проводится проверка конспектов лекций в целях контроля понимания текста лекций и навыков конспектирования, а также в целях рейтинговой оценки студентов (как одной из составляющих текущего контроля).

11.2. Методические указания для обучающихся по участию в семинарах

Основной целью для обучающегося является систематизация и обобщение знаний по изучаемой теме, разделу, формирование умения работать с дополнительными источниками информации, сопоставлять и сравнивать точки зрения, конспектировать прочитанное, высказывать свою точку зрения и т.п. В соответствии с ведущей дидактической целью содержанием семинарских занятий являются узловые, наиболее трудные для понимания и усвоения темы, разделы дисциплины. Спецификой данной формы занятий является совместная работа преподавателя и обучающегося над решением поставленной проблемы, а поиск верного ответа строится на основе чередования индивидуальной и коллективной деятельности.

При подготовке к семинарскому занятию по теме прослушанной лекции необходимо ознакомиться с планом его проведения, с литературой и научными публикациями по теме семинара.

11.3. Методические указания для обучающихся по прохождению практических занятий

Практическое занятие является одной из основных форм организации учебного процесса, заключающаяся в выполнении обучающимися под руководством преподавателя комплекса учебных заданий с целью усвоения научно-теоретических основ учебной дисциплины, приобретения умений и навыков, опыта творческой деятельности.

Целью практического занятия для обучающегося является привитие обучающимся умений и навыков практической деятельности по изучаемой дисциплине.

Планируемые результаты при освоении обучающимся практических занятий:

- закрепление, углубление, расширение и детализация знаний при решении конкретных задач;
- развитие познавательных способностей, самостоятельности мышления, творческой активности;
- овладение новыми методами и методиками изучения конкретной учебной дисциплины;
- выработка способности логического осмысления полученных знаний для выполнения заданий;
- обеспечение рационального сочетания коллективной и индивидуальной форм обучения.

Требования к проведению практических занятий

См. п. 11.2.

11.4. Методические указания для обучающихся по прохождению самостоятельной работы

В ходе выполнения самостоятельной работы, обучающийся выполняет работу по заданию и при методическом руководстве преподавателя, но без его непосредственного участия.

Для обучающихся по заочной форме обучения, самостоятельная работа может включать в себя контрольную работу.

В процессе выполнения самостоятельной работы, у обучающегося формируется целесообразное планирование рабочего времени, которое позволяет им развивать умения и навыки в усвоении и систематизации приобретаемых знаний, обеспечивает высокий уровень успеваемости в период обучения, помогает получить навыки повышения профессионального уровня.

Методическими материалами, направляющими самостоятельную работу обучающихся являются:

- учебно-методический материал по дисциплине;
- методические указания по выполнению контрольных работ (для обучающихся по заочной форме обучения).

В процессе выполнения самостоятельной работы по дисциплине «Техника и практика публичных выступлений» у студентов формируются навыки самоподготовки, которые позволяют им развивать умения и навыки в усвоении и систематизации приобретаемых знаний по данному предмету, обеспечивают высокий уровень успеваемости, способствуют дальнейшему повышению уровня профессионализма. Порядок и трудоемкость освоения тем курса студентами в рамках самостоятельной работы обозначены в таблице 3 данной РПД. Виды самостоятельной работы студентов и их трудоёмкость обозначены в таблице 7 данной РПД.

Домашнее задание в рамках самостоятельной работы предполагает подготовку отчетов по темам, соответствующим тематике лекционных и практических занятий, а также контрольных заданий, указанных в таблице 19 данной РПД, и выполняется студентами в личных кабинетах в АИС ГУАП (<https://pro.guap.ru/>).

11.5. Методические указания для обучающихся по прохождению текущего контроля успеваемости.

Текущий контроль успеваемости предусматривает контроль качества знаний обучающихся, осуществляемого в течение семестра с целью оценивания хода освоения дисциплины.

Контроль текущей успеваемости осуществляется преподавателем посредством оценивания основных компонентов учебного процесса: мотивации студента, его активности при решении практических задач, своевременное прохождение контрольных мероприятий, степень усвоения им теоретических знаний самостоятельно, уровень овладения практическими умениями и навыками во всех видах учебной деятельности, его способность к самостоятельной исследовательской работе.

11.6. Методические указания для обучающихся по прохождению промежуточной аттестации.

Промежуточная аттестация обучающихся предусматривает оценивание промежуточных и окончательных результатов обучения по дисциплине. Она включает в себя:

- зачет – это форма оценки знаний, полученных обучающимся в ходе изучения учебной дисциплины в целом или промежуточная (по окончании семестра) оценка знаний обучающимся по отдельным разделам дисциплины с аттестационной оценкой «зачтено» или «не зачтено».

Зачет по дисциплине «Техника и практика публичных выступлений» проводится в устной форме. Вопросы к зачету представлены в таблице 16 данной РПД.

Система оценок при проведении промежуточной аттестации осуществляется в соответствии с требованиями Положений «О текущем контроле успеваемости и промежуточной аттестации студентов ГУАП, обучающихся по программам высшего образования» и «О модульно-рейтинговой системе оценки качества учебной работы студентов в ГУАП».

Лист внесения изменений в рабочую программу дисциплины

Дата внесения изменений и дополнений. Подпись внесшего изменения	Содержание изменений и дополнений	Дата и № протокола заседания кафедры	Подпись зав. кафедрой