

МИНИСТЕРСТВО НАУКИ И ВЫСШЕГО ОБРАЗОВАНИЯ РОССИЙСКОЙ
ФЕДЕРАЦИИ
федеральное государственное автономное образовательное учреждение высшего
образования
"САНКТ-ПЕТЕРБУРГСКИЙ ГОСУДАРСТВЕННЫЙ УНИВЕРСИТЕТ
АЭРОКОСМИЧЕСКОГО ПРИБОРОСТРОЕНИЯ"

Кафедра № 63

УТВЕРЖДАЮ

Руководитель направления

д.э.н., проф.

(должность, уч. степень, звание)

В.В. Окрепилов

(инициалы, фамилия)



(подпись)

«22» июня 2022 г.

РАБОЧАЯ ПРОГРАММА ДИСЦИПЛИНЫ

«Коммуникативные практики»
(Наименование дисциплины)


| | |
|---|--------------------------------------|
| Код направления подготовки/ специальности | 27.03.01 |
| Наименование направления подготовки/ специальности | Стандартизация и метрология |
| Наименование направленности | Цифровая метрология и стандартизация |
| Форма обучения | заочная |

Санкт-Петербург – 2022

Лист согласования рабочей программы дисциплины

Программу составила

доц., канд. филол. н., доц.
(должность, уч. степень, звание)


25.05.2022 г.
(подпись, дата)


Ю.М. Галковская
(инициалы, фамилия)

Программа одобрена на заседании кафедры № 63

«25» мая 2022 г., протокол № 8

Заведующий кафедрой № 63


к.ф.н., доц.
(уч. степень, звание)


25.05.2022 г.
(подпись, дата)

М.А. Чиханова
(инициалы, фамилия)

Ответственный за ОП ВО 27.03.01(02)


доц., к.т.н.
(должность, уч. степень, звание)


25.05.2022 г.
(подпись, дата)

А.С. Степашкина
(инициалы, фамилия)

Заместитель декана факультета №фпн по методической работе

доц., к.т.н.
(должность, уч. степень, звание)


25.05.2022 г.
(подпись, дата)

Р.Н. Целмс
(инициалы, фамилия)

Аннотация

Дисциплина «Коммуникативные практики» входит в образовательную программу высшего образования – программу бакалавриата по направлению подготовки/ специальности 27.03.01 «Стандартизация и метрология» направленности «Цифровая метрология и стандартизация». Дисциплина реализуется кафедрой «№63».

Дисциплина нацелена на формирование у выпускника следующих компетенций:

УК-4 «Способен осуществлять деловую коммуникацию в устной и письменной формах на государственном языке Российской Федерации и иностранном(ых) языке(ах)»

Содержание дисциплины охватывает круг вопросов, связанных с системным представлением о речевом акте, об эффективной речевой коммуникации, профессиональном владении различными видами речевой деятельности с учетом этических, социолингвистических и психолингвистических аспектов общения.

Преподавание дисциплины предусматривает следующие формы организации учебного процесса: *практические занятия, самостоятельная работа обучающегося.*

Программой дисциплины предусмотрены следующие виды контроля: текущий контроль успеваемости, промежуточная аттестация в форме зачета.

Общая трудоемкость освоения дисциплины составляет 2 зачетных единицы, 72 часа.

Язык обучения по дисциплине русский.

1. Перечень планируемых результатов обучения по дисциплине

1.1. Цели преподавания дисциплины

Цель преподавания дисциплины — способствовать освоению студентами коммуникативной деятельности, обучение речевому общению путём совершенствования навыков всех видов речевой деятельности.

Задачи изучения дисциплины:

- формирование коммуникативной компетенции, которая подразумевает умение организовать свою речевую деятельность языковыми средствами и способами, адекватными ситуациям общения;

- расширение культурного уровня, обогащение представлений о языке как важнейшей составляющей духовного богатства;

- формирование умений оценивать речевое поведение в разных сферах общения.

1.2. Дисциплина входит в состав части, формируемой участниками образовательных отношений, образовательной программы высшего образования (далее – ОП ВО).

1.3. Перечень планируемых результатов обучения по дисциплине, соотнесенных с планируемыми результатами освоения ОП ВО.

В результате изучения дисциплины обучающийся должен обладать следующими компетенциями или их частями. Компетенции и индикаторы их достижения приведены в таблице 1.

Таблица 1 – Перечень компетенций и индикаторов их достижения

| Категория (группа) компетенции | Код и наименование компетенции | Код и наименование индикатора достижения компетенции |
|--------------------------------|--|--|
| Универсальные компетенции | УК-4 Способен осуществлять деловую коммуникацию в устной и письменной формах на государственном языке Российской Федерации и иностранном(ых) языке(ах) | УК-4.3.1 знать принципы построения устного и письменного высказывания на государственном языке Российской Федерации и иностранном(ых) языке(ах); правила и закономерности деловой устной и письменной коммуникации, в том числе в цифровой среде УК-4.У.1 уметь осуществлять деловую коммуникацию в устной и письменной формах на государственном языке Российской Федерации и иностранном(ых) языке(ах), в том числе с использованием цифровых средств УК-4.В.1 владеть навыками деловых коммуникаций в устной и письменной форме на русском и иностранном языке(ах), в том числе с использованием цифровых средств |

2. Место дисциплины в структуре ОП

Дисциплина может базироваться на знаниях, ранее приобретенных обучающимися при изучении следующих дисциплин:

– Иностранный язык.

Знания, полученные при изучении материала данной дисциплины, имеют как самостоятельное значение, так и могут использоваться при изучении всех дисциплин, связанных с реализацией коммуникативных навыков обучающихся.

3. Объем и трудоемкость дисциплины

Данные об общем объеме дисциплины, трудоемкости отдельных видов учебной работы по дисциплине (и распределение этой трудоемкости по семестрам) представлены в таблице 2.

Таблица 2 – Объем и трудоемкость дисциплины

| Вид учебной работы | Всего | Трудоемкость по семестрам |
|---|-------|---------------------------|
| | | №3 |
| 1 | 2 | 3 |
| Общая трудоемкость дисциплины, ЗЕ/ (час) | 2/ 72 | 2/ 72 |
| Из них часов практической подготовки | | |
| Аудиторные занятия, всего час. | 4 | 4 |
| в том числе: | | |
| лекции (Л), (час) | | |
| практические/семинарские занятия (ПЗ), (час) | 4 | 4 |
| лабораторные работы (ЛР), (час) | | |
| курсовой проект (работа) (КП, КР), (час) | | |
| экзамен, (час) | | |
| Самостоятельная работа, всего (час) | 68 | 68 |
| Вид промежуточной аттестации: зачет, дифф. зачет, экзамен (Зачет, Дифф. зач, Экз.**) | Зачет | Зачет |

Примечание: ** кандидатский экзамен

4. Содержание дисциплины

4.1. Распределение трудоемкости дисциплины по разделам и видам занятий.

Разделы, темы дисциплины и их трудоемкость приведены в таблице 3.

Таблица 3 – Разделы, темы дисциплины, их трудоемкость

| Разделы, темы дисциплины | Лекции (час) | ПЗ (СЗ) (час) | ЛР (час) | КП (час) | СРС (час) |
|---|--------------|---------------|----------|----------|-----------|
| Семестр 3 | | | | | |
| Раздел 1. Речевая коммуникация | | | | | |
| Тема 1.1. Речевая коммуникация | | 2 | | | 24 |
| Тема 2.1 Речевая норма и культура речи. | | | | | |
| Раздел 2. Правильность речи | | | | | 10 |
| Тема 2.1. Правильность речи | | | | | |
| Раздел 3. | | | | | |
| Коммуникативные качества речи | | | | | 10 |
| Тема 3.1 Коммуникативные качества речи | | | | | |
| Раздел 4. | | | | | |
| Этика речевой коммуникации | | 2 | | | 24 |
| Тема 4.1 Этика речевой коммуникации | | | | | |
| Итого в семестре: | | 4 | | | 68 |
| Итого | 0 | 4 | 0 | 0 | 68 |

Практическая подготовка заключается в непосредственном выполнении обучающимися определенных трудовых функций, связанных с будущей профессиональной деятельностью.

4.2. Содержание разделов и тем лекционных занятий.

Содержание разделов и тем лекционных занятий приведено в таблице 4.

Таблица 4 – Содержание разделов и тем лекционного цикла

| | |
|--|---|
| Номер раздела | Название и содержание разделов и тем лекционных занятий |
| Учебным планом не предусмотрено | |

4.3. Практические (семинарские) занятия

Темы практических занятий и их трудоемкость приведены в таблице 5.

Таблица 5 – Практические занятия и их трудоемкость

| № п/п | Темы практических занятий | Формы практических занятий | Трудоемкость, (час) | Из них практической подготовки, (час) | № раздела дисциплины |
|------------------|--|---|---------------------|---------------------------------------|----------------------|
| Семестр 3 | | | | | |
| 1 | Понятие «культура речи». | Моделирование реальных условий деловые игры, кейс, групповые дискуссии. | 2 | 2 | 1-2 |
| 2 | Средства, разрушающие чистоту речи: диалектизмы, варваризмы, жаргонизмы, вульгаризмы. слова-паразиты, канцеляризм. Этика и речь. | Моделирование реальных условий деловые игры, кейс, групповые дискуссии. | 2 | 2 | 3-4 |
| Всего | | | 4 | | |

4.4. Лабораторные занятия

Темы лабораторных занятий и их трудоемкость приведены в таблице 6.

Таблица 6 – Лабораторные занятия и их трудоемкость

| № п/п | Наименование лабораторных работ | Трудоемкость, (час) | Из них практической подготовки, (час) | № раздела дисциплины |
|--|---------------------------------|---------------------|---------------------------------------|----------------------|
| Учебным планом не предусмотрено | | | | |

4.5. Курсовое проектирование/ выполнение курсовой работы

Учебным планом не предусмотрено

4.6. Самостоятельная работа обучающихся

Виды самостоятельной работы и ее трудоемкость приведены в таблице 7.

Таблица 7 – Виды самостоятельной работы и ее трудоемкость

| Вид самостоятельной работы | Всего, час | Семестр 3, час |
|---|------------|----------------|
| 1 | 2 | 3 |
| Изучение теоретического материала дисциплины (ТО) | 24 | 24 |

| | | |
|---|----|----|
| Курсовое проектирование (КП, КР) | | |
| Расчетно-графические задания (РГЗ) | | |
| Выполнение реферата (Р) | | |
| Подготовка к текущему контролю успеваемости (ТКУ) | 4 | 4 |
| Домашнее задание (ДЗ) | 30 | 30 |
| Контрольные работы заочников (КРЗ) | 7 | 7 |
| Подготовка к промежуточной аттестации (ПА) | 3 | 3 |
| Всего: | 68 | 68 |

5. Перечень учебно-методического обеспечения для самостоятельной работы обучающихся по дисциплине (модулю)
Учебно-методические материалы для самостоятельной работы обучающихся указаны в п.п. 7-11.

6. Перечень печатных и электронных учебных изданий
Перечень печатных и электронных учебных изданий приведен в таблице 8.
Таблица 8– Перечень печатных и электронных учебных изданий

| Шифр/ URL адрес | Библиографическая ссылка | Количество экземпляров в библиотеке (кроме электронных экземпляров) |
|--|--|---|
| www.twirpx.com/file/1263390/ | Гойхман, О. Я. Речевая коммуникация / О. Я. Гойхман, Т. М. Надеина. - М.: Инфра-М., 2007. | |
| znanium.com/catalog www.knigafund.ru/classifications/75.xls?textbook=yes | Котюрова, М. П. Культура научной речи: текст и его редактирование: учеб. пособие / М. П. Котюрова. – 2-е изд., перераб. и доп. – М.: Флинта: Наука, 2008. – 160 с. | |
| www.twirpx.com/ | Иванова-Лукьянова, Г.Н. Культура устной речи: учеб. пособие / Г. Н. Иванова-Лукьянова. – М.: Флинта. Наука, 2010. – 197 с. | |
| https://e.lanbook.com/book/227111 | Бобкова, П. В. Иностраный язык в сфере профессиональной коммуникации : учебное пособие / П. В. Бобкова. – М. : Проспект, 2020. – 128 с. | |
| https://e.lanbook.com/book/140035 | Косс, Е. В. Профессиональный английский язык : учебно-методическое пособие / Е. В. Косс, М. В. Емелина, А. В. Москалюк. — Тольятти : ТГУ, 2019. – 159 с. | |
| https://e.lanbook.com/book/164575 | Чигина, Н. В. Английский язык. Профессиональная сфера общения : учебное пособие / Н. В. Чигина. — Самара : СамГАУ, 2020. — 131 с. | |

| | | |
|---|---|--|
| 8А К93 | Learn to Read Science : Курс английского языка для аспирантов и научных работников / В. Г. Рейнгольд, Н. И. Шахова, В. И. Салистра и др.; Ред. Е. Э. Бреховских, М. Г. Рубцова ; Рос. акад. наук. - 2-е изд., перераб. - М. : Наука, 1993. - 283 с. : рис. - ISBN 5-02-011111-2 | СО (БМ) – 4, ФУК (Г) – 25, ХР (КС) - 1 |
| https://znanium.com/catalog/product/760140 | Попов, Е. Б. Профессиональный иностранный язык: английский язык / Попов Е.Б. – М.: НИЦ ИНФРА-М, 2016. - 150 с. | |
| https://spie.org/samples/9781510619142.pdf | Mack Ch. How to Write a Good Scientific Paper. | |
| https://whitcraftlearningsolutions.com | MLA-Formatting-and-Style-Guide.pdf | |
| https://style.mla.org/mla-format/ | MLA Style and Format Guide | |
| https://apastyle.apa.org/style-grammar-guidelines/paper-format/Using-MLA-Format | APA Publication Manual | |
| 8Н Я 58 | Ямшанова, В. А. Алгоритмическая грамматика немецкого языка : Слово. Словосочетание. Предложение. Текст: учебное пособие / В. А. Ямшанова; С.-Петерб. гос. ун-т аэрокосм. приборостроения. - Санкт-Петербург: Изд-во ГУАП, 2019. - 217 с. : табл., схемы. - ISBN 978-5-8088-1408-0 | ФО Гастелло (5) |
| https://urait.ru/bcode/470471 | Ивлева, Г. Г. Справочник по грамматике немецкого языка: учебное пособие для вузов / Г. Г. Ивлева. — 2-е изд., испр. и доп. — Москва: Издательство Юрайт, 2021. — 163 с. — (Высшее образование). — ISBN 978-5-534-12061-5 | |
| https://urait.ru/bcode/471268 | Зими́на, Л. И. Немецкий язык (А1–А2) : учебное пособие для вузов / Л. И. Зими́на, И. Н. Мирославская. — 3-е изд., испр. и доп. — Москва : Издательство Юрайт, 2021. — 139 с. — (Высшее образование). — ISBN 978-5-534-08608-9 | |
| https://urait.ru/bcode/475000 | Аверина, А. В. Грамматика немецкого языка (B1) : учебник для вузов / А. В. Аверина, О. А. Кострова. — Москва : Издательство Юрайт, 2021. — 449 с. — (Высшее образование). — ISBN 978-5-534-09238-7 | |
| http://www.skunb.ru/node/7896 | Мамичева, В. Т. Пособие по переводу технических текстов с французского языка на русский / [Электронный ресурс] | |

| | | |
|---|---|--|
| https://lib-king.ru/201952-prakticheskiy-kurs-francuzskogo-yazyka-dlya-tehnicheskikh-vuzov.html | Коржавин, А. В. Практический курс французского языка: для технических вузов : / [Электронный ресурс] | |
| URL : https://www.studentlibrary.ru/book/ISBN9785992509052.html | Иванченко, А. И. Грамматика французского языка в упражнениях : 400 упражнений, комментарии, ключи : [Электронный ресурс] // ЭБС "Консультант студента" | |
| URL: https://e.lanbook.com/book/139632 | Горбунова, О. Ю. Французский язык: Технический перевод : учебное пособие / О. Ю. Горбунова. — Тольятти : ТГУ, 2017. — 192 с. — ISBN 978-5-8259-0869-4. — Текст : электронный // Лань : электронно-библиотечная система. | |

7. Перечень электронных образовательных ресурсов информационно-телекоммуникационной сети «Интернет»

Перечень электронных образовательных ресурсов информационно-телекоммуникационной сети «Интернет», необходимых для освоения дисциплины приведен в таблице 9.

Таблица 9 – Перечень электронных образовательных ресурсов информационно-телекоммуникационной сети «Интернет»

| URL адрес | Наименование |
|---|--|
| http://russcomm.ru | Сайт коммуникативной ассоциации. Электронные версии публикаций и книг по коммуникативной тематике |
| http://glossary.ru/ | Служба тематических толковых словарей |
| http://tolkslovar.ru/ | Общий толковый словарь русского языка |
| http://search.epnet.com | EBSCO - универсальная база данных зарубежных полнотекстовых научных журналов по всем областям знаний |

8. Перечень информационных технологий

8.1. Перечень программного обеспечения, используемого при осуществлении образовательного процесса по дисциплине.

Перечень используемого программного обеспечения представлен в таблице 10.

Таблица 10– Перечень программного обеспечения

| № п/п | Наименование |
|-------|------------------|
| | Не предусмотрено |

8.2. Перечень информационно-справочных систем, используемых при осуществлении образовательного процесса по дисциплине

Перечень используемых информационно-справочных систем представлен в таблице 11.

Таблица 11– Перечень информационно-справочных систем

| № п/п | Наименование |
|-------|------------------|
| | Не предусмотрено |

9. Материально-техническая база

Состав материально-технической базы, необходимой для осуществления образовательного процесса по дисциплине, представлен в таблице 12.

Таблица 12 – Состав материально-технической базы

| № п/п | Наименование составной части материально-технической базы | Номер аудитории (при необходимости) |
|-------|--|---|
| 1 | Аудитории общего пользования (для групповых и индивидуальных консультаций, текущего контроля и промежуточной аттестации) | Аудитория укомплектована специализированной мебелью, техническими средствами обучения, служащими для предоставления учебной информации большой аудитории |
| 2 | Библиотека, Интернет-класс ГУАП (для самостоятельной работы) | Помещения укомплектованы специализированной мебелью, оснащены компьютерной техникой с возможностью подключения к сети «Интернет» и обеспечено доступом в электронную информационно-образовательную среду ГУАП |

10. Оценочные средства для проведения промежуточной аттестации

10.1. Состав оценочных средств для проведения промежуточной аттестации обучающихся по дисциплине приведен в таблице 13.

Таблица 13 – Состав оценочных средств для проведения промежуточной аттестации

| Вид промежуточной аттестации | Перечень оценочных средств |
|------------------------------|----------------------------|
| Зачет | Список вопросов. |

10.2. В качестве критериев оценки уровня сформированности (освоения) компетенций обучающимися применяется 5-балльная шкала оценки сформированности компетенций, которая приведена в таблице 14. В течение семестра может использоваться 100-балльная шкала модульно-рейтинговой системы Университета, правила использования которой, установлены соответствующим локальным нормативным актом ГУАП.

Таблица 14 –Критерии оценки уровня сформированности компетенций

| Оценка компетенции | Характеристика сформированных компетенций |
|------------------------|---|
| 5-балльная шкала | |
| «отлично» «зачтено» | <ul style="list-style-type: none"> – обучающийся глубоко и всесторонне усвоил программный материал; – уверенно, логично, последовательно и грамотно его излагает; – опираясь на знания основной и дополнительной литературы, тесно привязывает усвоенные научные положения с практической деятельностью направления; – умело обосновывает и аргументирует выдвигаемые им идеи; – делает выводы и обобщения; – свободно владеет системой специализированных понятий. |

| Оценка компетенции | Характеристика сформированных компетенций |
|---------------------------------------|---|
| 5-балльная шкала | |
| «хорошо» «зачтено» | <ul style="list-style-type: none"> – обучающийся твердо усвоил программный материал, грамотно и по существу излагает его, опираясь на знания основной литературы; – не допускает существенных неточностей; – увязывает усвоенные знания с практической деятельностью направления; – аргументирует научные положения; – делает выводы и обобщения; – владеет системой специализированных понятий. |
| «удовлетворительно» «зачтено» | <ul style="list-style-type: none"> – обучающийся усвоил только основной программный материал, по существу излагает его, опираясь на знания только основной литературы; – допускает несущественные ошибки и неточности; – испытывает затруднения в практическом применении знаний направления; – слабо аргументирует научные положения; – затрудняется в формулировании выводов и обобщений; – частично владеет системой специализированных понятий. |
| «неудовлетворительно» «не зачтено» | <ul style="list-style-type: none"> – обучающийся не усвоил значительной части программного материала; – допускает существенные ошибки и неточности при рассмотрении проблем в конкретном направлении; – испытывает трудности в практическом применении знаний; – не может аргументировать научные положения; – не формулирует выводов и обобщений. |

10.3. Типовые контрольные задания или иные материалы.

Вопросы (задачи) для экзамена представлены в таблице 15.

Таблица 15 – Вопросы (задачи) для экзамена

| № п/п | Перечень вопросов (задач) для экзамена | Код индикатора |
|-------|--|----------------|
| | Учебным планом не предусмотрено | |

Вопросы (задачи) для зачета / дифф. зачета представлены в таблице 16.

Таблица 16 – Вопросы (задачи) для зачета / дифф. зачета

| № п/п | Перечень вопросов (задач) для зачета / дифф. зачета | Код индикатора |
|-------|--|----------------|
| 1 | Понятие «культура речи». Коммуникативные качества речи. Точность речи. | УК-4.3.1 |
| 2 | Логичность речи. Уместность речи. Богатство речи. Чистота речи. | УК-4.У.1 |
| 3 | Этика и сфера общения. Этика письменной речи. | УК-4.В.1 |

Перечень тем для курсового проектирования/выполнения курсовой работы представлены в таблице 17.

Таблица 17 – Перечень тем для курсового проектирования/выполнения курсовой работы

| № п/п | Примерный перечень тем для курсового проектирования/выполнения курсовой работы |
|-------|--|
| | Учебным планом не предусмотрено |

Вопросы для проведения промежуточной аттестации в виде тестирования представлены в таблице 18.

Таблица 18 – Примерный перечень вопросов для тестов

| № п/п | Примерный перечень вопросов для тестов | Код индикатора |
|-------|--|----------------|
| | Не предусмотрено | |

Перечень тем контрольных работ по дисциплине обучающихся заочной формы обучения, представлены в таблице 19.

Таблица 19 – Перечень контрольных работ

| № п/п | Перечень контрольных работ |
|-------|--|
| 1 | Виды речевой деятельности. |
| 2 | Языковая норма. |
| 3 | Понятие «культура речи». |
| 4 | Коммуникативные качества речи. |
| 5 | Точность речи. Логичность речи. Уместность речи. |
| 6 | Этика и сфера общения |
| 7 | Этика письменной речи. |

10.4. Методические материалы, определяющие процедуры оценивания индикаторов, характеризующих этапы формирования компетенций, содержатся в локальных нормативных актах ГУАП, регламентирующих порядок и процедуру проведения текущего контроля успеваемости и промежуточной аттестации обучающихся ГУАП.

11. Методические указания для обучающихся по освоению дисциплины

11.1. Методические указания для обучающихся по прохождению практических занятий

Практическое занятие является одной из основных форм организации учебного процесса, заключающаяся в выполнении обучающимися под руководством преподавателя комплекса учебных заданий с целью усвоения научно-теоретических основ учебной дисциплины, приобретения умений и навыков, опыта творческой деятельности.

Целью практического занятия для обучающегося является привитие обучающимся умений и навыков практической деятельности по изучаемой дисциплине.

Планируемые результаты при освоении обучающимся практических занятий:

- закрепление, углубление, расширение и детализация знаний при решении конкретных задач;
- развитие познавательных способностей, самостоятельности мышления, творческой активности;
- овладение новыми методами и методиками изучения конкретной учебной дисциплины;
- выработка способности логического осмысления полученных знаний для выполнения заданий;
- обеспечение рационального сочетания коллективной и индивидуальной форм обучения.

Требования к проведению практических занятий

Дисциплина предусматривает реализацию компетентного подхода, т. е. широкое использование в учебном процессе активных и интерактивных форм проведения занятий:

- промежуточные проверочные задания, дискуссия, ответы на вопросы для самопроверки, составление сравнительной таблицы, изучение теоретических материалов, анализ ситуаций, письменный экспресс-ответ на контрольный вопрос, критическое слушание, ведение записей, обсуждение записей в малых группах,
- ролевые игры «Речи на праздничном мероприятии», «Переговоры» и т. д.
- монологическое высказывание по теме (в малых группах с последующим обсуждением), написание письма на заданную тему, работа в малых группах, обобщение проработанного материала, обмен репликами и вопросами, диалог, работа в малых группах, доклад, тестирование, представление презентации).

11.2. Методические указания для обучающихся по прохождению самостоятельной работы

В ходе выполнения самостоятельной работы, обучающийся выполняет работу по заданию и при методическом руководстве преподавателя, но без его непосредственного участия.

Для обучающихся по заочной форме обучения, самостоятельная работа может включать в себя контрольную работу.

В процессе выполнения самостоятельной работы, у обучающегося формируется целесообразное планирование рабочего времени, которое позволяет им развивать умения и навыки в усвоении и систематизации приобретаемых знаний, обеспечивает высокий уровень успеваемости в период обучения, помогает получить навыки повышения профессионального уровня.

Методическими материалами, направляющими самостоятельную работу обучающихся, являются:

- учебно-методический материал по дисциплине.

Для обучающихся по заочной форме обучения, самостоятельная работа может включать в себя контрольную работу.

В процессе выполнения самостоятельной работы, у обучающегося формируется целесообразное планирование рабочего времени, которое позволяет им развивать умения и навыки в усвоении и систематизации приобретаемых знаний, обеспечивает высокий уровень успеваемости в период обучения, помогает получить навыки повышения профессионального уровня.

Методическими материалами, направляющими самостоятельную работу обучающихся, являются:

- учебно-методический материал по дисциплине.

Записи имеют первостепенное значение для самостоятельной работы студентов. Они помогают понять построение изучаемого материала, выделить основные положения, проследить их логику.

Ведение записей способствует превращению чтения в активный процесс, мобилизует, наряду со зрительной, и моторную память. Следует помнить: у студента, систематически ведущего записи, создается свой индивидуальный фонд подсобных материалов для быстрого повторения прочитанного, для мобилизации накопленных знаний. Особенно важны и полезны записи тогда, когда в них находят отражение мысли, возникшие при самостоятельной работе.

- **Перечень примерных контрольных вопросов и заданий для самостоятельной работы**

1. Речевое общение: виды и форма.
2. Речевая деятельность. Речевая ситуация.

3. Правильность речи: нормы лексические, морфологические, стилистические.
4. Точность речи.
5. Выразительность речи.
6. Этика и виды речевой деятельности.

Задания для самостоятельной работы предусматривают планомерное изучение студентом особенностей коммуникации в профессиональной сфере. Студент изучает материал, используя информацию и систему тестов, предложенных на сайте www.mylanguage.ru и www.grammar.ru

Следующий вид самостоятельной работы «Подготовка сообщения/доклада» предусматривает углубленное изучение студентом одного из предложенных вопросов и выступление на соответствующем практическом занятии.

11.3. Методические указания для обучающихся по прохождению текущего контроля успеваемости.

Текущий контроль успеваемости предусматривает контроль качества знаний обучающихся, осуществляемого в течение семестра с целью оценивания хода освоения дисциплины.

Главное условие успешности в освоении учебной дисциплины - систематические занятия. Для полного понимания изучаемого материала следует задавать вопросы непосредственно на практических занятиях, чтобы не оставлять пробелов в изучении. За дополнительными разъяснениями и рекомендациями студент может обращаться к преподавателю во время консультаций. Систематическая работа в семестре, выполнение практических заданий обеспечит высокую оценку при прохождении промежуточной аттестации.

11.4. Методические указания для обучающихся по прохождению промежуточной аттестации.

Промежуточная аттестация обучающихся предусматривает оценивание промежуточных и окончательных результатов обучения по дисциплине. Она включает в себя:

– зачет – это форма оценки знаний, полученных обучающимся в ходе изучения учебной дисциплины в целом или промежуточная (по окончании семестра) оценка знаний обучающимся по отдельным разделам дисциплины с аттестационной оценкой «зачтено» или «не зачтено».

При подготовке к аттестации следует не только разобраться в материале, но попробовать, не подглядывая в конспекты или учебники, изложить письменно наиболее существенные понятия, утверждения, точки зрения по каждому разделу программы, составить план-конспекты ответов на вопросы.

На зачете в процессе подготовки к ответу прежде, чем приступить к подробному изложению ответа на вопрос, следует составить (письменно или устно) план предстоящего ответа, обязательно привести примеры, указать авторов, на которых ссылаются при ответе.

Промежуточная аттестация проводится не только в традиционном формате «вопрос-ответ», но и в форме дискуссии, в процессе которой определяется умение студента быстро мыслить, формулировать свой ответ при линейном развитии речи, владение устной и письменной версией официально-деловой нормы современного русского и изучаемого языка.

Лист внесения изменений в рабочую программу дисциплины

| Дата внесения изменений и дополнений. Подпись внесшего изменения | Содержание изменений и дополнений | Дата и № протокола заседания кафедры | Подпись зав. кафедрой |
|---|-----------------------------------|--------------------------------------|-----------------------|
| | | | |
| | | | |
| | | | |
| | | | |
| | | | |