

МИНИСТЕРСТВО НАУКИ И ВЫСШЕГО ОБРАЗОВАНИЯ РОССИЙСКОЙ  
ФЕДЕРАЦИИ  
федеральное государственное автономное образовательное учреждение высшего  
образования  
"САНКТ-ПЕТЕРБУРГСКИЙ ГОСУДАРСТВЕННЫЙ УНИВЕРСИТЕТ  
АЭРОКОСМИЧЕСКОГО ПРИБОРОСТРОЕНИЯ"

Кафедра № 6

УТВЕРЖДАЮ

Руководитель направления

д.э.н., проф.

(должность, уч. степень, звание)

В.В. Окрепилов

(инициалы, фамилия)



(подпись)

«23» \_июня 2022\_\_ г

РАБОЧАЯ ПРОГРАММА ПРОИЗВОДСТВЕННОЙ ПРАКТИКИ  
вид практики


технологическая (производственно-технологическая)  
тип практики

Код направления подготовки/ специальности	27.03.01
Наименование направления подготовки/ специальности	Стандартизация и метрология
Наименование направленности	Цифровая метрология и стандартизация
Форма обучения	заочная

Санкт-Петербург –2022

## Лист согласования рабочей программы практики


Программу составил (а)

		
_____ доц., к.т.н.	_____ 23.06.2022	_____ К.В.Епифанцев
(должность, уч. степень, звание)	(подпись, дата)	(инициалы, фамилия)


Программа одобрена на заседании кафедры № 6

«23»июня 2022 г, протокол № 17


Заведующий кафедрой № 6

		
_____ д.э.н., проф.	_____ 23.06.2022	_____ В.В. Окрепилов
(уч. степень, звание)	(подпись, дата)	(инициалы, фамилия)

Ответственный за ОП ВО 27.03.01(02)

		
_____ доц., к.т.н.	_____ 23.06.2022	_____ А.С. Степашкина
(должность, уч. степень, звание)	(подпись, дата)	(инициалы, фамилия)

Заместитель директора института №фпти по методической работе

		
_____ доц., к.т.н.	_____ 23.06.2022	_____ Р.Н. Целмс
(должность, уч. степень, звание)	(подпись, дата)	(инициалы, фамилия)

## Аннотация

Производственная технологическая (производственно-технологическая) практика входит в состав части, формируемой участниками образовательных отношений, образовательной программы подготовки обучающихся по направлению подготовки/ специальности 27.03.01 «Стандартизация и метрология» направленность «Цифровая метрология и стандартизация». Организацию и проведение практики осуществляет кафедра №6.

Цель проведения производственной практики:  
(вид практики)

- закрепление и углубление теоретических знаний в области метрологического обеспечения технологических процессов в приборостроении;
- получение профессиональных умений и опыта профессиональной деятельности по производственно-технологическому виду;
- приобретение практических навыков в области метрологического обеспечения, стандартизации и управления качеством при технологической подготовке производств и лабораторий.

Задачи проведения производственной практики:  
(вид практики)

- знакомство с положениями, методическими материалами, нормативно-правовой документацией, конструкторско-технологической документацией цеха и его метрологического обеспечения;
- знакомство с организационной, структурой производственной системой управления заказами ЗИП на складе;
- освоение передовых производственных методов картирования процесса производства изделий радиоэлектроники;

Производственная технологическая (производственно-технологическая) практика обеспечивает формирование у обучающихся следующих универсальных компетенций:

УК-6 «Способен управлять своим временем, выстраивать и реализовывать траекторию саморазвития на основе принципов образования в течение всей жизни»;

профессиональных компетенций:

ПК-1 «Способен проводить анализ состояния метрологического обеспечения в подразделении метрологической службы организации»

Содержание практики охватывает круг вопросов, связанных с получением практических навыков при работе с нормативно-технической документацией при проведении метрологической экспертизы, а также совершенствованием навыков применения измерительных приборов на всех стадиях технологического цикла производства измерительных приборов.

Промежуточная аттестация по практике осуществляется путем защиты отчетов, составляемых обучающимися по итогам практики. Форма промежуточной аттестации по практике – дифференцированный зачет.

Общая трудоемкость практики составляет 6 зачетных единиц, 216 часов.

Язык обучения русский.

## 1. ВИД, СПОСОБ И ФОРМА ПРОВЕДЕНИЯ ПРАКТИКИ

- 1.1. Вид практики – производственная
- 1.2. Тип практики –технологическая (производственно-технологическая)
- 1.3. Форма проведения практики – проводится:  
– дискретно по виду практики (выделяется непрерывный период для каждого вида практики. Производственно-технологическая практика проводится только в конце семестра 4);
- 1.4. Способы проведения практики– стационарная.
- 1.5. Место проведения практики – Публичное акционерное общество «Техприбор», Общество с ограниченной ответственностью «Центр Сертификации», Общество с ограниченной ответственностью «Авионика-Вист», Октябрьский центр метрологии РЖД, ФБУ Тест-С.Петербург.

## 2. ЦЕЛЬ И ПЕРЕЧЕНЬ ПЛАНИРУЕМЫХ РЕЗУЛЬТАТОВ ОБУЧЕНИЯ ПРИ ПРОХОЖДЕНИИ ПРАКТИКИ

### 2.1. Цель проведения практики

Целью проведения производственной технологической (производственно-технологической) является получение профессиональных умений и опыта профессиональной деятельности по производственно-технологическому виду. Производственно-технологическая практика студентов носит комплексный характер и предусматривает изучение организации и управления деятельностью производственного подразделения, планирование мероприятий по выявлению резервов повышения эффективности и производительности труда, применению измерительных датчиков и преобразователей для уменьшения простоев, травмоопасных ситуаций и контроля качества, а также разработки локальных поверочных схем по видам и средствам измерений.

2.2. В результате изучения дисциплины обучающийся должен обладать следующими компетенциями или их частями. Компетенции и индикаторы их достижения приведены в таблице 1.

Таблица 1 – Перечень компетенций и индикаторов их достижения

Категория (группа) компетенции	Код и наименование компетенции	Код и наименование индикатора достижения компетенции
Универсальные компетенции	УК-6 Способен управлять своим временем, выстраивать и реализовывать траекторию саморазвития на основе принципов образования в течение всей жизни	УК-6.В.1 владеть навыками определения приоритетов личностного роста; методиками саморазвития и самообразования в течение всей жизни
Профессиональные компетенции	ПК-1 Способен проводить анализ состояния	ПК-1.3.1 знать нормативные и методические документы, регламентирующие работы по метрологическому обеспечению

	метрологического обеспечения в подразделении метрологической службы организации	ПК-1.3.2 знать принципы нормирования точности измерения ПК-1.3.3 знать область применения методов измерения ПК-1.3.4 знать конструктивные особенности и принципы работы средств измерения, технологические возможности в области применения средств измерения ПК-1.У.1 уметь определять необходимость разработки нормативных документов ПК-1.У.2 уметь определять потребность подразделения метрологической службы в оборудовании ПК-1.У.3 уметь устанавливать оптимальные нормы точности измерений и достоверности контроля с учетом ошибок 1-го и 2-го рода ПК-1.В.1 владеть навыками анализа состояния средств измерений, эталонов, поверочных схем, нормативных документов ПК-1.В.2 владеть навыками анализа информации об отказах средств измерения, контроле испытаний в процессе эксплуатации, состоянии и условиях их хранения, об эффективности их использования ПК-1.В.3 владеть навыками выявления и оценки погрешностей измерения и ошибок контроля
--	---	---

### 3. МЕСТО ПРАКТИКИ В СТРУКТУРЕ ОБРАЗОВАТЕЛЬНОЙ ПРОГРАММЫ

Практика может базироваться на знаниях, умениях и навыках, ранее приобретенных обучающимися при изучении следующих дисциплин и прохождения практик:

- «Математика. Теория вероятностей и математическая статистика»,
- «Материаловедение»,
- «Физика»,
- «Информатика».

Результаты прохождения данной практики, имеют как самостоятельное значение, так и могут использоваться при изучении других дисциплин и прохождения практик:

- «Метрология. Общая теория измерений»;
- «Метрология. Обеспечение единства измерений»;
- «Взаимозаменяемость и нормирование точности»;
- «Основы технического регулирования».

### 4. ОБЪЕМ И ПРОДОЛЖИТЕЛЬНОСТЬ ПРАКТИКИ

Объем и продолжительность практики представлены в таблице 2.

Таблица 2 – Объем и продолжительность практики

Номер семестра	Трудоемкость, (ЗЕ)	Продолжительность практики в неделях (академ. часах <sup>1</sup> )	Практическая подготовка, (академ. час)
----------------	--------------------	--	--

1	2	3	4
4	6	4	160
Общая трудоемкость практики, ЗЕ	6	4	160

Практическая подготовка заключается в непосредственном выполнении обучающимися определенных трудовых функций, связанных с будущей профессиональной деятельностью.

Промежуточная аттестация по практике проводится в виде дифференцированного зачета.

## 5. СОДЕРЖАНИЕ ПРАКТИКИ

График (план) прохождения практики представлен в таблице 3.

Таблица 3 – График (план) прохождения практики

№ этапа	Содержание этапов прохождения практики
1.	Выдача индивидуального задания. Инструктаж по технике безопасности
2.	Выполнение индивидуального задания
2.1.	Разработать инструкцию по эксплуатации, уходу и уборке измерительной машины. Проанализировать технологический процесс.
2.2.	Разработать технологическую инструкцию по эксплуатации эталонов и калибров измерительной машины. Создать чек-листы ежедневного осмотра. Провести картирование процесса
2.3	Проанализировать нормативно-технологическое обеспечение по работе с измерительной машиной, изучить наиболее проблемные места, предложить мероприятия по совершенствованию текущего процесса, совершенствованию безопасности процесса
3.	Оформление отчета по практике
4.	Проверка и защита отчета по практике

## 6. ФОРМА ОТЧЕТНОСТИ ПО ПРАКТИКЕ

Промежуточная аттестация по практике осуществляется путем защиты отчетов, составляемых обучающимися по итогам практики.

Отчет по практике составляется в соответствии с РДО ГУАП. СМК 3.161.

## 7. ОЦЕНОЧНЫЕ СРЕДСТВА ДЛЯ ПРОВЕДЕНИЯ ПРОМЕЖУТОЧНОЙ АТТЕСТАЦИИ ОБУЧАЮЩИХСЯ ПО ПРАКТИКЕ

7.1. Состав оценочных средств приведен в таблице 4.

Таблица 4– Состав оценочных средств для промежуточной аттестации по практике

Вид промежуточной аттестации	Перечень оценочных средств
Дифференцированный зачет	Вопросы для оценки уровня сформированности компетенций по соответствующему виду и типу практики <sup>1</sup>
	Требования к оформлению отчета по практике

	Требования к содержательной части отчета по практики на основании индивидуального задания
--	---

*Примечание:*

<sup>1</sup> – при наличии

7.2. Аттестация по итогам практики проводится руководителем практики от ГУАП в форме дифференцированного зачета в порядке, предусмотренном локальными нормативными актами ГУАП и в соответствии с критериями оценки уровня сформированности компетенций п.7.3 настоящей программы.

7.3. Для оценки критериев уровня сформированности (освоения) компетенций обучающимися применяется 5-балльная шкала, которая приведена в таблице 5. В течение семестра может использоваться 100-балльная шкала модульно-рейтинговой системы Университета, правила использования которой, установлены соответствующим локальным нормативным актом ГУАП.

Таблица 5 – Шкала оценки критериев уровня сформированности компетенций

Оценка компетенции	Характеристика сформированных компетенций
5-балльная шкала	
«отлично»	<ul style="list-style-type: none"> <li>– обучающийся глубоко и всесторонне усвоил материал при прохождении практики;</li> <li>– уверенно, логично, последовательно и грамотно его излагает;</li> <li>– делает выводы и обобщения;</li> <li>– содержание отчета по практике обучающегося полностью соответствует требованиям к нему;</li> <li>– обучающийся соблюдает требования к оформлению отчета по практике;</li> <li>– обучающийся четко выделяет основные результаты своей профессиональной деятельности;</li> <li>– обучающийся ясно и аргументировано излагает материал;</li> <li>– присутствует четкость в ответах обучающегося на поставленные вопросы;</li> <li>– обучающийся точно и грамотно использует профессиональную терминологию при защите отчета по практике.</li> </ul>
«хорошо»	<ul style="list-style-type: none"> <li>– обучающийся глубоко и всесторонне усвоил материал при прохождении практики;</li> <li>– уверенно, логично, последовательно и грамотно его излагает;</li> <li>– делает выводы и обобщения;</li> <li>– содержание отчета по практике обучающегося полностью соответствует требованиям к нему;</li> <li>– обучающийся соблюдает требования к оформлению отчета по практике;</li> <li>– обучающийся выделяет основные результаты своей профессиональной деятельности;</li> <li>– обучающийся аргументировано излагает материал;</li> <li>– присутствует четкость в ответах обучающегося на поставленные вопросы;</li> <li>– обучающийся грамотно использует профессиональную терминологию при защите отчета по практике.</li> </ul>
«удовлетворительно»	<ul style="list-style-type: none"> <li>– обучающийся усвоил материал при прохождении практики;</li> <li>– не четко излагает его и делает выводы;</li> <li>– содержание отчета по практике обучающегося не полностью соответствует требованиям к нему;</li> <li>– обучающийся не до конца соблюдает требования к</li> </ul>

Оценка компетенции	Характеристика сформированных компетенций
5-балльная шкала	
	оформлению отчета по практике; – обучающийся недостаточно точно выделяет основные результаты своей профессиональной деятельности; – обучающийся аргументировано излагает материал; – присутствует четкость в ответах обучающегося на поставленные вопросы; – обучающийся не использует профессиональную терминологию при защите отчета по практике.
«неудовлетворительно»	– обучающийся не усвоил материал при прохождении практики; – содержание отчета по практике обучающегося не соответствует требованиям к нему; – обучающийся не соблюдает требования к оформлению отчета по практике; – обучающийся не может выделить основные результаты своей профессиональной деятельности; – обучающийся не может аргументировано излагать материал; – отсутствует четкость в ответах обучающегося на поставленные вопросы; – обучающийся не может использовать профессиональную терминологию при защите отчета по практике.

7.4. Перечень вопросов для оценки индикаторов достижения компетенций и уровня сформированности компетенций по соответствующему виду и типу практики представлен в таблице 6 (при наличии).

Таблица 6 – Перечень вопросов для оценки индикаторов достижения компетенций и уровня сформированности компетенций

№ п/п	Перечень вопросов для оценки индикаторов достижения компетенций и уровня сформированности компетенций	Код компетенции	Код индикатора
1	Какие ГОСТы и нормативно-технические документы возможно использовать для анализа технологического процесса. Какие программные продукты позволяют совершенствовать свои знания в этой области??	УК-6	УК-6.В.1
2	Как организована в организации метрологическая экспертиза технологической документации?	ПК-1	ПК-1.3.1
3	Какими калибрами и контракалибрами контролировались серийные изделия??	ПК-1	ПК-1.3.2
4	Какие методы оценки точности применялись при оценке измерений?	ПК-1	ПК-1.3.3
5	Средства измерений каких областей используются в организации?	ПК-1	ПК-1.3.4
6	К каким элементам сферы государственного регулирования в области обеспечения единства измерений относилась документация в организации?	ПК-1	ПК-1.У.1
7	Какая роль метрологической службы в организации?	ПК-1	ПК-1.У.2
8	Какие внешние нормативные документы	ПК-1	ПК-1.У.3



	организации регламентируют метрологическую деятельность?		
9	Какова структура и функции метрологического отдела организации?	ПК-1	ПК-1.В.1
10	Каким образом вы устанавливали оптимальные нормы точности измерений и достоверности контроля?	ПК-1	ПК-1.В.2
11	Как посчитать неопределенность измерений??	ПК-1	ПК-1.В.3

7.5. Методические материалы, определяющие процедуры оценивания индикаторов компетенций:

– МДО ГУАП. СМК 3.165 «Методические рекомендации о разработке фонда оценочных средств образовательных программ высшего образования»;

– МДО ГУАП. СМК 2.77 «Положение о модульно-рейтинговой системе оценки качества учебной работы обучающихся в ГУАП».

## 8. ПЕРЕЧЕНЬ ПЕЧАТНЫХ И ЭЛЕКТРОННЫХ УЧЕБНЫХ ИЗДАНИЙ И ЭЛЕКТРОННЫХ ОБРАЗОВАТЕЛЬНЫХ РЕСУРСОВ ИНФОРМАЦИОННО-ТЕЛЕКОММУНИКАЦИОННОЙ СЕТИ «ИНТЕРНЕТ»

### 8.1. Печатные и электронные учебные издания

Перечень печатных и электронных учебных изданий, необходимой для проведения практики, приведен в таблице 7.

Таблица 7 – Перечень печатных и электронных учебных изданий

Шифр/ URL адрес	Библиографическая ссылка	Количество экземпляров в библиотеке (кроме электронных экземпляров)
<a href="https://www.vniiftri.ru/">https://www.vniiftri.ru/</a>	Эталоны Всероссийского НИИ физико-технических радиоизмерений	
<a href="https://docs.cntd.ru/document/1200166732">https://docs.cntd.ru/document/1200166732</a>	Электронный фонд нормативной информации «Техэксперт»	
<a href="#">Система автоматизированного проектирования технологических процессов ВЕРТИКАЛЬ (ascon.ru)</a>	Система автоматического проектирования	

8.2. Электронные образовательные ресурсы информационно-телекоммуникационной сети «Интернет»

Перечень электронных образовательных ресурсов информационно-телекоммуникационной сети «Интернет», необходимых для проведения практики, представлен в таблице 8.

Таблица 8 – Перечень электронных образовательных ресурсов информационно-телекоммуникационной сети «Интернет», необходимых для проведения практики

URL адрес	Наименование
<a href="https://znanium.com/catalog/document?id=348737">https://znanium.com/catalog/document?id=348737</a>	Завистовский, В. Э. Допуски, посадки и технические измерения : учебное пособие / В.Э. Завистовский, С.Э. Завистовский. — Москва : ИНФРА-М, 2020. — 278 с. —

	(Среднее профессиональное образование). - ISBN 978-5-16-015152-6.
	Антохина Ю.А., Окрепилов В.В., Фролова Е.А., Ефремов Н.Ю., Степашкина А.С. Цифровая метрология. Учебное пособие. РИЦ ГУАП, Санкт-Петербург, 2021. 181 с.
<a href="https://znanium.com/catalog/document?id=367486">https://znanium.com/catalog/document?id=367486</a>	Оптические измерения: учебное пособие / А. Н. Андреев, Е. В. Гаврилов, Г. Г. Ишанин [и др.]. - Москва : Университетская книга ; Логос, 2020. - 416 с. - ISBN 978-5-98704-173-2. - Текст : электронный.
	Е.А. Гущина, Н.Ю.Ефремов, К.В.Елифанцев. «Цифровая метрология. Учебно-методическое пособие. СПб.: ГУАП, 2022 – 104с.

**9. ПЕРЕЧЕНЬ ИНФОРМАЦИОННЫХ ТЕХНОЛОГИЙ, ИСПОЛЬЗУЕМЫХ ПРИ ПРОВЕДЕНИИ ПРАКТИКИ, ВКЛЮЧАЯ ПЕРЕЧЕНЬ ПРОГРАММНОГО ОБЕСПЕЧЕНИЯ И ИНФОРМАЦИОННЫХ СПРАВОЧНЫХ СИСТЕМ (ПРИ НЕОБХОДИМОСТИ)**

**9.1. Перечень программного обеспечения**

Перечень программного обеспечения, используемого при проведении практики, представлен в таблице 9.

Таблица 9 – Перечень программного обеспечения

№ п/п	Наименование
	Не предусмотрено

**9.2. Перечень информационных справочных систем**

Перечень информационных справочных систем, используемых при проведении практики, представлен в таблице 10.

Таблица 10 – Перечень информационно-справочных систем

№ п/п	Наименование
	Не предусмотрено

**10. МАТЕРИАЛЬНО-ТЕХНИЧЕСКАЯ БАЗА, НЕОБХОДИМАЯ ДЛЯ ПРОВЕДЕНИЯ ПРАКТИКИ**

Описание материально-технической базы, необходимой для проведения практики, представлено в таблице 11.

Таблица 11 – Материально-техническая база

№ п/п	Наименование материально-технической базы
1.	Учебные и научные лаборатории кафедры №6
2.	Производственные помещения предприятия

## Лист внесения изменений в рабочую программу практики

Дата внесения изменений и дополнений. Подпись внесшего изменения	Содержание изменений и дополнений	Дата и № протокола заседания кафедры	Подпись зав. кафедрой