

МИНИСТЕРСТВО НАУКИ И ВЫСШЕГО ОБРАЗОВАНИЯ РОССИЙСКОЙ
ФЕДЕРАЦИИ
федеральное государственное автономное образовательное учреждение высшего
образования
"САНКТ-ПЕТЕРБУРГСКИЙ ГОСУДАРСТВЕННЫЙ УНИВЕРСИТЕТ
АЭРОКОСМИЧЕСКОГО ПРИБОРОСТРОЕНИЯ"

Кафедра № 5

УТВЕРЖДАЮ
Руководитель направления

проф., д.т.н., доц.

(должность, уч. степень, звание)

Н.А. Жильникова

(инициалы, фамилия)



(подпись)

«23» июня 2022 г

РАБОЧАЯ ПРОГРАММА ПРОИЗВОДСТВЕННОЙ ПРАКТИКИ
вид практики


проектно-конструкторская
тип практики

Код направления подготовки/ специальности	20.04.01
Наименование направления подготовки/ специальности	Техносферная безопасность
Наименование направленности	Инновационные технологии и эколого-экономическая оценка безопасности в природно-технических системах
Форма обучения	очная

Санкт-Петербург –2022г.


Лист согласования рабочей программы дисциплины

Программу составил (а)


<u>доц., к.т.н.</u> (должность, уч. степень, звание)	 <u>23.06.2022</u> (подпись, дата)	<u>И.А. Шишкин</u> (инициалы, фамилия)
---	---	---

Программа одобрена на заседании кафедры № 5
«23» июня 2022 г, протокол № 01-06/2022

Заведующий кафедрой № 5

<u>д.т.н.,доц.</u> (уч. степень, звание)	 <u>23.06.2022</u> (подпись, дата)	<u>Е.А. Фролова</u> (инициалы, фамилия)
---	---	--

Ответственный за ОП ВО 20.04.01(01)

<u>проф.,д.т.н.,доц.</u> (должность, уч. степень, звание)	 <u>23.06.2022</u> (подпись, дата)	<u>Н.А. Жильникова</u> (инициалы, фамилия)
--	---	---

Заместитель директора института (декана факультета) № ФПТИ по методической работе

<u>доц.,к.т.н.</u> (должность, уч. степень, звание)	 <u>23.06.2022</u> (подпись, дата)	<u>Р.Н. Целмс</u> (инициалы, фамилия)
--	---	--

Аннотация

Производственная проектно-конструкторская практика входит в состав части, формируемой участниками образовательных отношений, образовательной программы подготовки обучающихся по направлению подготовки/ специальности 20.04.01 «Техносферная безопасность» направленность «Инновационные технологии и эколого-экономическая оценка безопасности в природно-технических системах». Организацию и проведение практики осуществляет кафедра №5.

Цель проведения производственной практики: является получение обучающимися практических навыков, необходимых профессиональных умений и опыта профессиональной деятельности в области охраны окружающей среды, предоставление возможности обучающимся развить и продемонстрировать профессиональные навыки в области техносферной безопасности, а также использовать полученные профессиональные умения, навыки и опыт профессиональной деятельности в написании и защите магистерских диссертаций.

Задачи проведения производственной практики: получить опыт профессиональной деятельности - в области обобщения практических результатов профессиональной деятельности, отстаивания своих решений, принятия рациональных управленческих и технических решений, в подготовке докладов по итогам работы с проектно-сметной документацией и публикации научных статей.

Производственная проектно-конструкторская практика обеспечивает формирование у обучающихся следующих профессиональных компетенций:

ПК-3 «Способен выполнять сложные инженерно-технические разработки в области техносферной безопасности»,

ПК-4 «Способен проводить экономическую оценку эффективности внедряемых инженерно-технических мероприятий»

Содержание практики охватывает круг вопросов, связанных с минимизацией воздействия на окружающую среду.

Промежуточная аттестация по практике осуществляется путем защиты отчетов, составляемых обучающимися по итогам практики. Форма промежуточной аттестации по практике – дифференцированный зачет.

Общая трудоемкость практики составляет 12 зачетных единиц, 432 часа.

Язык обучения «русский».

1. ВИД, СПОСОБ И ФОРМА ПРОВЕДЕНИЯ ПРАКТИКИ

- 1.1. Вид практики – производственная
- 1.2. Тип практики – проектно-конструкторская
- 1.3. Форма проведения практики – проводится:
дискретное проведение практики по видам и по периодам (проектно-конструкторская работа (практика) проводится в конце семестра 4).
- 1.4. Способы проведения практики – стационарная, выездная.
Стационарная практика – производится в профильных организациях СПб, включая ГУАП.
- 1.5. Место проведения практики – ГУАП или профильная организация (проектные и научно-исследовательские организации).

2. ЦЕЛЬ И ПЕРЕЧЕНЬ ПЛАНИРУЕМЫХ РЕЗУЛЬТАТОВ ОБУЧЕНИЯ ПРИ ПРОХОЖДЕНИИ ПРАКТИКИ

2.1. Цель проведения практики

Целью проведения производственной проектно-конструкторской практики является получение обучающимися практических навыков, необходимых профессиональных умений и опыта профессиональной деятельности в области охраны окружающей среды, предоставление возможности обучающимся развить и продемонстрировать профессиональные навыки в области техносферной безопасности, а также использовать полученные профессиональные умения, навыки и опыт профессиональной деятельности в работе с проектно-сметной документацией.

2.2. В результате изучения дисциплины обучающийся должен обладать следующими компетенциями или их частями. Компетенции и индикаторы их достижения приведены в таблице 1.

Таблица 1 – Перечень компетенций и индикаторов их достижения

Категория (группа) компетенции	Код и наименование компетенции	Код и наименование индикатора достижения компетенции
Профессиональные компетенции	ПК-3 Способен выполнять сложные инженерно-технические разработки в области техносферной безопасности	ПК-3.У.1 уметь разрабатывать разделы проектов, связанные с вопросами безопасности ПК-3.В.1 владеть навыками руководства инженерно-техническими разработками в области техносферной безопасности
Профессиональные компетенции	ПК-4 Способен проводить экономическую оценку эффективности внедряемых инженерно-технических мероприятий	ПК-4.У.1 уметь оценивать эффективность внедряемых инженерно-технических мероприятий ПК-4.В.1 владеть навыками проведения экономической оценки разрабатываемых систем защиты или предложенных технических решений

3. МЕСТО ПРАКТИКИ В СТРУКТУРЕ ОБРАЗОВАТЕЛЬНОЙ ПРОГРАММЫ

Практика может базироваться на знаниях, умениях и навыках, ранее приобретенных обучающимися при изучении следующих дисциплин и прохождения практик:

- «Современные проблемы техносферной безопасности»,
- «Информационные технологии в сфере безопасности»,
- «Научно-технический семинар».

Результаты прохождения данной практики, имеют как самостоятельное значение, так и могут использоваться при изучении других дисциплин и прохождения практик:

- «Научно-исследовательская работа»,
- «Научно-технический семинар»,
- «Подготовка магистерской диссертации».

4. ОБЪЕМ И ПРОДОЛЖИТЕЛЬНОСТЬ ПРАКТИКИ

Объем и продолжительность практики представлены в таблице 2.

Таблица 2 – Объем и продолжительность практики

Номер семестра	Трудоемкость, (ЗЕ)	Продолжительность практики в неделях (академ. часах)	Практическая подготовка, (академ. час)
1	2	3	4
4	12	8	320
Общая трудоемкость практики, ЗЕ	12	8	320

Практическая подготовка заключается в непосредственном выполнении обучающимися определенных трудовых функций, связанных с будущей профессиональной деятельностью.

Промежуточная аттестация по практике проводится в виде дифференцированного зачета.

5. СОДЕРЖАНИЕ ПРАКТИКИ

График (план) прохождения практики представлен в таблице 3.

Таблица 3 – График (план) прохождения практики

№ этапа	Содержание этапов прохождения практики
1	Выдача индивидуального задания. Инструктаж по технике безопасности при работе в лаборатории
2	Выполнение индивидуального задания
2.1	Подготовительный этап (составление плана работы, инструктаж по общим вопросам)
2.2	Применение практических знаний по работе с проектно-сметной документацией в диссертационной работе (определение проблемы, объекта и предмета ПСД; предложения и замечания по реализованным проектам).
2.3	Составления плана с применением проектно-сметной документации

№ этапа	Содержание этапов прохождения практики
2.4	Теоретический анализ литературы и исследований по проблеме, подбор необходимых источников по теме (патентные материалы, научные отчеты, техническая документация и др.); составление библиографии.
2.5	Формулирование рабочей гипотезы; выбор базы проведения исследования; определение комплексного анализа проектных и конструкторских решений.
3	Оформление отчета по практике
4	Проверка и защита отчета по практике

6. ФОРМА ОТЧЕТНОСТИ ПО ПРАКТИКЕ

Промежуточная аттестация по практике осуществляется путем защиты отчетов, составляемых обучающимися по итогам практики.

Отчет по практике составляется в соответствии с РДО ГУАП. СМК 3.161.

7. ОЦЕНОЧНЫЕ СРЕДСТВА ДЛЯ ПРОВЕДЕНИЯ ПРОМЕЖУТОЧНОЙ АТТЕСТАЦИИ ОБУЧАЮЩИХСЯ ПО ПРАКТИКЕ

7.1. Состав оценочных средств приведен в таблице 4.

Таблица 4– Состав оценочных средств для промежуточной аттестации по практике

Вид промежуточной аттестации	Перечень оценочных средств
Дифференцированный зачет	Вопросы для оценки уровня сформированности компетенций по соответствующему виду и типу практики ¹
	Требования к оформлению отчета по практике
	Требования к содержательной части отчета по практики на основании индивидуального задания

Примечание:

¹ – при наличии

7.2. Аттестация по итогам практики проводится руководителем практики от ГУАП в форме дифференцированного зачета в порядке, предусмотренном локальными нормативными актами ГУАП и в соответствии с критериями оценки уровня сформированности компетенций п.7.3 настоящей программы.

7.3. Для оценки критериев уровня сформированности (освоения) компетенций обучающимися применяется 5-балльная шкала, которая приведена таблице 5. В течение семестра может использоваться 100-балльная шкала модульно-рейтинговой системы Университета, правила использования которой, установлены соответствующим локальным нормативным актом ГУАП.

Таблица 5 – Шкала оценки критериев уровня сформированности компетенций

Оценка компетенции	Характеристика сформированных компетенций
5-балльная шкала	
«отлично»	<ul style="list-style-type: none"> – обучающийся глубоко и всесторонне усвоил материал при прохождении практики; – уверенно, логично, последовательно и грамотно его излагает; – делает выводы и обобщения; – содержание отчета по практике обучающегося полностью соответствует требованиям к нему; – обучающийся соблюдает требования к оформлению отчета по

Оценка компетенции 5-балльная шкала	Характеристика сформированных компетенций
	<p>практике;</p> <ul style="list-style-type: none"> – обучающийся четко выделяет основные результаты своей профессиональной деятельности; – обучающийся ясно и аргументировано излагает материал; – присутствует четкость в ответах обучающегося на поставленные вопросы; – обучающийся точно и грамотно использует профессиональную терминологию при защите отчета по практике.
«хорошо»	<ul style="list-style-type: none"> – обучающийся глубоко и всесторонне усвоил материал при прохождении практики; – уверенно, логично, последовательно и грамотно его излагает; – делает выводы и обобщения; – содержание отчета по практике обучающегося полностью соответствует требованиям к нему; – обучающийся соблюдает требования к оформлению отчета по практике; – обучающийся выделяет основные результаты своей профессиональной деятельности; – обучающийся аргументировано излагает материал; – присутствует четкость в ответах обучающегося на поставленные вопросы; – обучающийся грамотно использует профессиональную терминологию при защите отчета по практике.
«удовлетворительно»	<ul style="list-style-type: none"> – обучающийся усвоил материал при прохождении практики; – не четко излагает его и делает выводы; – содержание отчета по практике обучающегося не полностью соответствует требованиям к нему; – обучающийся не до конца соблюдает требования к оформлению отчета по практике; – обучающийся недостаточно точно выделяет основные результаты своей профессиональной деятельности; – обучающийся аргументировано излагает материал; – присутствует четкость в ответах обучающегося на поставленные вопросы; – обучающийся не использует профессиональную терминологию при защите отчета по практике.
«неудовлетворительно»	<ul style="list-style-type: none"> – обучающийся не усвоил материал при прохождении практики; – содержание отчета по практике обучающегося не соответствует требованиям к нему; – обучающийся не соблюдает требования к оформлению отчета по практике; – обучающийся не может выделить основные результаты своей профессиональной деятельности; – обучающийся не может аргументировано излагать материал; – отсутствует четкость в ответах обучающегося на поставленные вопросы; – обучающийся не может использовать профессиональную терминологию при защите отчета по практике.

7.4. Перечень вопросов для оценки индикаторов достижения компетенций и уровня сформированности компетенций по соответствующему виду и типу практики представлен в таблице 6 (при наличии).

Таблица 6 – Перечень вопросов для оценки индикаторов достижения компетенций и уровня сформированности компетенций

№ п/п	Перечень вопросов для оценки индикаторов достижения компетенций и уровня сформированности компетенций	Код компетенции	Код индикатора
1	В чем заключается личный вклад по теме индивидуального задания?	ПК-3	ПК-3.У.1
2	Назовите методы поиска информации, которые использовались при составлении отчета по практике.	ПК-3	ПК-3.В.1
3	Назовите основные законодательные и нормативно-правовые требования по теме индивидуального задания	ПК-4	ПК-4.У.1
4	Перечислите основные природные и техносферные безопасности по теме индивидуального задания.	ПК-4	ПК-4.В.1

7.5. Методические материалы, определяющие процедуры оценивания индикаторов компетенций:

– МДО ГУАП. СМК 3.165 «Методические рекомендации о разработке фонда оценочных средств образовательных программ высшего образования»;

– МДО ГУАП. СМК 2.77 «Положение о модульно-рейтинговой системе оценки качества учебной работы обучающихся в ГУАП».

8. ПЕРЕЧЕНЬ ПЕЧАТНЫХ И ЭЛЕКТРОННЫХ УЧЕБНЫХ ИЗДАНИЙ И ЭЛЕКТРОННЫХ ОБРАЗОВАТЕЛЬНЫХ РЕСУРСОВ ИНФОРМАЦИОННО-ТЕЛЕКОММУНИКАЦИОННОЙ СЕТИ «ИНТЕРНЕТ»

8.1. Печатные и электронные учебные издания

Перечень печатных и электронных учебных изданий, необходимой для проведения практики, приведен в таблице 7.

Таблица 7 – Перечень печатных и электронных учебных изданий

Шифр/ URL адрес	Библиографическая ссылка	Количество экземпляров в библиотеке (кроме электронных экземпляров)
5 / В 39	Ветошкин, А. Г. Технология защиты окружающей среды (теоретические основы): учебное пособие / А. Г. Ветошкин, К. Р. Таранцева; ред. А. Г. Ветошкин. - М.: ИНФРА-М, 2017. - 361 с.: рис., табл. - (Высшее образование). – Библиогр.: с. 356 - 257 (33 назв.).	5 Большая Морская - 5
57 / Н 62	Экология: учебное пособие / Л. Л.	5

	Никифоров. - М.: ИНФРА-М, 2017. - 203 с.: рис., табл. - (Высшее образование). – Библиогр.: с. 175 - 176 (19 назв.).	Большая Морская - 5
57 / К 65	Константинов, В. М. Экологические основы природопользования : учебник [для СПО] / В. М. Константинов, Ю. Б. Челидзе. - 19-е изд., стер. - Москва : Академия, 2018. - 240 с.	90 Московский, 149В - 90

8.2. Электронные образовательные ресурсы информационно-телекоммуникационной сети «Интернет»

Перечень электронных образовательных ресурсов информационно-телекоммуникационной сети «Интернет», необходимых для проведения практики, представлен в таблице 8.

Таблица 8 – Перечень электронных образовательных ресурсов информационно-телекоммуникационной сети «Интернет», необходимых для проведения практики

URL адрес	Наименование
https://znanium.com/catalog/document?id=346522	Тарасик, В. П. Математическое моделирование технических систем : учебник / В.П. Тарасик. — Минск : Новое знание ; Москва : ИНФРА-М, 2020. — 592 с. — (Высшее образование). - ISBN 978-5-16-011996-0.
https://znanium.com/catalog/document?id=361222	Кукушкина, В. В. Организация научно-исследовательской работы студентов (магистров) : учебное пособие / В. В. Кукушкина. — Москва : ИНФРА-М, 2021. — 264 с. — (Высшее образование: Магистратура). - ISBN 978-5-16-004167-4.
https://e.lanbook.com/book/200447?category=916	Горлач, Б. А. Математическое моделирование. Построение моделей и численная реализация : учебное пособие для вузов / Б. А. Горлач, В. Г. Шахов. — 4-е изд., стер. — Санкт-Петербург : Лань, 2022. — 292 с. — ISBN 978-5-8114-9551-1.
https://znanium.com/catalog/document?id=385183	Основы экотехносферной безопасности : учебное пособие / Н. Р. Букейханов, И. М. Чмырь, С. И. Гвоздкова [и др.]. - Москва ; Вологда : Инфра-Инженерия, 2021. - 132 с. - ISBN 978-5-9729-0503-4.
https://e.lanbook.com/book/183632?category=2462	Ветошкин, А. Г. Технические средства инженерной экологии : учебное пособие для вузов / А. Г. Ветошкин. — 2-е изд., стер. — Санкт-Петербург : Лань, 2022.

**9. ПЕРЕЧЕНЬ ИНФОРМАЦИОННЫХ ТЕХНОЛОГИЙ, ИСПОЛЬЗУЕМЫХ
ПРИ ПРОВЕДЕНИИ ПРАКТИКИ, ВКЛЮЧАЯ ПЕРЕЧЕНЬ ПРОГРАММНОГО
ОБЕСПЕЧЕНИЯ И ИНФОРМАЦИОННЫХ СПРАВОЧНЫХ СИСТЕМ
(ПРИ НЕОБХОДИМОСТИ)**

9.1. Перечень программного обеспечения

Перечень программного обеспечения, используемого при проведении практики, представлен в таблице 9.

Таблица 9 – Перечень программного обеспечения

№ п/п	Наименование
1	Пакет Microsoft Office
2	Геоинформационное программное обеспечение QGIS, свободно распространяемое по лицензии GNU GPL
3	Программная среда R, свободно распространяемая по лицензии GNU GPL
4	Унифицированная программа расчета загрязнения атмосферы «Эколог»

9.2. Перечень информационных справочных систем

Перечень информационных справочных систем, используемых при проведении практики, представлен в таблице 10.

Таблица 10 – Перечень информационно-справочных систем

№ п/п	Наименование
	Не предусмотрено

**10. МАТЕРИАЛЬНО-ТЕХНИЧЕСКАЯ БАЗА,
НЕОБХОДИМАЯ ДЛЯ ПРОВЕДЕНИЯ ПРАКТИКИ**

Описание материально-технической базы, необходимой для проведения практики, представлено в таблице 11.

Таблица 11 – Материально-техническая база

№ п/п	Наименование материально-технической базы
1.	Учебные и научные лаборатории кафедры № 5
2.	Производственные помещения предприятия

Лист внесения изменений в рабочую программу практики

Дата внесения изменений и дополнений. Подпись внесшего изменения	Содержание изменений и дополнений	Дата и № протокола заседания кафедры	Подпись зав. кафедрой