

МИНИСТЕРСТВО НАУКИ И ВЫСШЕГО ОБРАЗОВАНИЯ РОССИЙСКОЙ
ФЕДЕРАЦИИ
федеральное государственное автономное образовательное учреждение высшего
образования
"САНКТ-ПЕТЕРБУРГСКИЙ ГОСУДАРСТВЕННЫЙ УНИВЕРСИТЕТ
АЭРОКОСМИЧЕСКОГО ПРИБОРОСТРОЕНИЯ"

Кафедра № 5

УТВЕРЖДАЮ

Руководитель направления

проф., д.т.н., доц.

(должность, уч. степень, звание)

Н.А. Жильникова

(инициалы, фамилия)



(подпись)

«23» июня 2022 г


РАБОЧАЯ ПРОГРАММА ДИСЦИПЛИНЫ

«Методы и приборы контроля окружающей среды»
(Наименование дисциплины)

Код направления подготовки/ специальности	20.03.01
Наименование направления подготовки/ специальности	Техносферная безопасность
Наименование направленности	Инженерная защита окружающей среды
Форма обучения	очная


Лист согласования рабочей программы дисциплины

Программу составил (а)


<u>доц.,к.т.н.</u> (должность, уч. степень, звание)	 <u>23.06.2022</u> (подпись, дата)	<u>В.О. Смирнова</u> (инициалы, фамилия)
--	---	---

Программа одобрена на заседании кафедры № 5
«23» июня 2022 г, протокол № 01-06/2022

Заведующий кафедрой № 5

<u>д.т.н.,доц.</u> (уч. степень, звание)	 <u>23.06.2022</u> (подпись, дата)	<u>Е.А. Фролова</u> (инициалы, фамилия)
---	---	--

Ответственный за ОП ВО 20.03.01(01)

<u>проф.,д.т.н.,доц.</u> (должность, уч. степень, звание)	 <u>23.06.2022</u> (подпись, дата)	<u>Н.А. Жильникова</u> (инициалы, фамилия)
--	---	---

Заместитель директора института (декана факультета) № ФПТИ по методической работе

<u>доц.,к.т.н.</u> (должность, уч. степень, звание)	 <u>23.06.2022</u> (подпись, дата)	<u>Р.Н. Целмс</u> (инициалы, фамилия)
--	---	--

Аннотация

Дисциплина «Методы и приборы контроля окружающей среды» входит в образовательную программу высшего образования – программу бакалавриата по направлению подготовки/ специальности 20.03.01 «Техносферная безопасность» направленности «Инженерная защита окружающей среды». Дисциплина реализуется кафедрой «№5».

Дисциплина нацелена на формирование у выпускника следующих компетенций:

ОПК-1 «Способен учитывать современные тенденции развития техники и технологий в области техносферной безопасности, измерительной и вычислительной техники, информационных технологий при решении типовых задач в области профессиональной деятельности, связанной с защитой окружающей среды и обеспечением безопасности человека»

ОПК-2 «Способен обеспечивать безопасность человека и сохранение окружающей среды, основываясь на принципах культуры безопасности и концепции риск-ориентированного мышления»

Содержание дисциплины охватывает круг вопросов, связанных с контролем качества окружающей среды.

Преподавание дисциплины предусматривает следующие формы организации учебного процесса: лекции, лабораторные работы, практические занятия, самостоятельная работа обучающегося.

Программой дисциплины предусмотрены следующие виды контроля: текущий контроль успеваемости, промежуточная аттестация в форме зачета.

Общая трудоемкость освоения дисциплины составляет 3 зачетных единицы, 108 часов.

Язык обучения по дисциплине «русский»

1. Перечень планируемых результатов обучения по дисциплине

1.1. Цели преподавания дисциплины

Цели преподавания дисциплины «Методы контроля качества окружающей среды»:

- формирование у студентов представлений о целях, задачах, принципах, методах, порядке, процедуре, средствах мониторинга и контроля качества окружающей среды и экологических систем;

- овладение навыками проведения исследований, обработки и представления экспериментальных данных;

- освоение теоретических основ методов контроля;

- овладение современными методами анализа суперэкоотоксикантов.

1.2. Дисциплина входит в состав обязательной части образовательной программы высшего образования (далее – ОП ВО).

1.3. Перечень планируемых результатов обучения по дисциплине, соотнесенных с планируемыми результатами освоения ОП ВО.

В результате изучения дисциплины обучающийся должен обладать следующими компетенциями или их частями. Компетенции и индикаторы их достижения приведены в таблице 1.

Таблица 1 – Перечень компетенций и индикаторов их достижения

Категория (группа) компетенции	Код и наименование компетенции	Код и наименование индикатора достижения компетенции
Общепрофессиональные компетенции	ОПК-1 Способен учитывать современные тенденции развития техники и технологий в области техносферной безопасности, измерительной и вычислительной техники, информационных технологий при решении типовых задач в области профессиональной деятельности, связанной с защитой окружающей среды и обеспечением безопасности человека	ОПК-1.3.1 знать современные тенденции развития техники и технологий в области техносферной безопасности, информационных и цифровых технологий при решении типовых задач в области профессиональной деятельности ОПК-1.У.1 уметь решать типовые задачи в области профессиональной деятельности, связанной с защитой окружающей среды и обеспечением безопасности человека ОПК-1.В.1 владеть навыками применения измерительной и вычислительной техники, информационных технологий при решении типовых задач в области техносферной безопасности
Общепрофессиональные компетенции	ОПК-2 Способен обеспечивать безопасность человека и сохранение окружающей	ОПК-2.3.1 знать нормы и требования в области безопасности здоровья человека и окружающей среды при ведении инженерной деятельности ОПК-2.У.1 уметь применять принципы культуры безопасности и концепции

	среды, основываясь на принципах культуры безопасности и концепции риск-ориентированного мышления	риск-ориентированного мышления для обеспечения безопасности человека и сохранения окружающей среды ОПК-2.В.1 владеть навыками ведения инженерной деятельности в области охраны здоровья и защиты окружающей среды на основе принципов культуры безопасности и концепции риск-ориентированного мышления
--	--	---

2. Место дисциплины в структуре ОП

Дисциплина может базироваться на знаниях, ранее приобретенных обучающимися при изучении следующих дисциплин:

- «Физико-химические основы безопасности»,
- «Инженерная экология»,
- «Основы химической безопасности»,
- «Теоретические основы защиты окружающей среды»

Знания, полученные при изучении материала данной дисциплины, имеют как самостоятельное значение, так и могут использоваться при изучении других дисциплин:

- «Проектирование систем очистки сточных вод»,
- «Проектирование систем очистки пылегазовых выбросов»,
- «Современные системы защиты атмосферы»
- «Современные системы защиты гидросферы»
- «Подготовка выпускной квалификационной работы».

3. Объем и трудоемкость дисциплины

Данные об общем объеме дисциплины, трудоемкости отдельных видов учебной работы по дисциплине (и распределение этой трудоемкости по семестрам) представлены в таблице 2.

Таблица 2 – Объем и трудоемкость дисциплины

Вид учебной работы	Всего	Трудоемкость по семестрам
		№6
1	2	3
Общая трудоемкость дисциплины, ЗЕ/ (час)	3/ 108	3/ 108
Из них часов практической подготовки		
Аудиторные занятия, всего час.	51	51
в том числе:		
лекции (Л), (час)	17	17
практические/семинарские занятия (ПЗ), (час)	17	17
лабораторные работы (ЛР), (час)	17	17
курсовой проект (работа) (КП, КР), (час)		
экзамен, (час)		
Самостоятельная работа, всего (час)	57	57
Вид промежуточной аттестации: зачет, дифф. зачет, экзамен (Зачет, Дифф. зач, Экз.**)	Зачет	Зачет

Примечание: ** кандидатский экзамен

4. Содержание дисциплины

4.1. Распределение трудоемкости дисциплины по разделам и видам занятий.

Разделы, темы дисциплины и их трудоемкость приведены в таблице 3.

Таблица 3 – Разделы, темы дисциплины, их трудоемкость

Разделы, темы дисциплины	Лекции (час)	ПЗ (СЗ) (час)	ЛР (час)	КП (час)	СРС (час)
Семестр 6					
Раздел 1. Мониторинг окружающей среды и экологический контроль	4	4	5		14
Раздел 2. Методы контроля загрязнения атмосферного воздуха.	4	4	4		14
Раздел 3. Методы контроля загрязнения водных объектов.	4	5	4		14
Раздел 4. Методы контроля загрязнения почв.	5	4	4		15
Итого в семестре:	17	17	17		57
Итого	17	17	17	0	57

Практическая подготовка заключается в непосредственном выполнении обучающимися определенных трудовых функций, связанных с будущей профессиональной деятельностью.

4.2. Содержание разделов и тем лекционных занятий.

Содержание разделов и тем лекционных занятий приведено в таблице 4.

Таблица 4 – Содержание разделов и тем лекционного цикла

Номер раздела	Название и содержание разделов и тем лекционных занятий
Раздел 1	<p>Мониторинг окружающей среды и экологический контроль История создания национальной системы мониторинга. Ее задачи и структура. Фоновый мониторинг как составляющая национальной системы мониторинга. Задачи и организация фонового мониторинга. Типы станций фоновых наблюдений. Задачи, объекты и структура регионального и локального мониторинга. Объекты наблюдения в национальной системе мониторинга, на региональном и локальном уровнях.</p> <p>Задачи, объекты и структура регионального и локального мониторинга. Основные критерии состояния загрязнения воздушного бассейна (максимально разовые концентрации, среднесуточные концентрации, комплексный индекс загрязнения атмосферы, учет влияния суммации и т.п.).</p> <p>Категории стационарных постов (стационарные, маршрутные, подфакельные). Выбор местоположения постов наблюдений. Численность постов на территории населенных пунктов.</p> <p>Перечень загрязняющих веществ (ЗВ) подлежащих контролю в системе мониторинга загрязнения атмосферного воздуха.</p> <p>Программы наблюдения в системе мониторинга атмосферного воздуха (полная, неполная, сокращенная). Представление мониторинговой информации.</p> <p>Объекты измерений и их меры. Качественная и количественная характеристика измеряемой величины.</p>

	Метрологические характеристики методик выполнения измерений. Результаты и погрешности измерений.
Раздел 2	<p>Методы контроля загрязнения атмосферного воздуха</p> <p>Методы отбора проб атмосферного воздуха для определения пыли, аэрозолей, газов и паров. Характеристика методов отбора проб. Применяемое оборудование и устройства. Характеристика фильтров. Характеристика пробоотборных устройств. Отбор проб газо-воздушных смесей из газоходов. Условия отбора проб. Выбор места отбора проб. Условия хранения проб. Отбор проб и анализ воздуха рабочей зоны. Контроль газоочистного оборудования. Методология контроля газоочистного оборудования. Контроль ГОУ с применением газоанализаторов промышленных выбросов. Контроль ГОУ с применением газоанализаторов микроконцентраций. Неорганизованные ИЗА. Метод оценки выбросов углеводородов из открытых площадных ИЗА. Метод инструментального контроля плоских наземных ИЗА. Области использования газоаналитической техники. Классификация методов газового анализа. Суть наиболее развитых методов газового анализа. Возможности и определяемые компоненты. Принцип действия и устройство газоанализаторов, реализующих эти методы. Технические характеристики газоанализаторов. Перечень приборов используемых для контроля атмосферного воздуха. Методы анализа проб воздуха: гравиметрический, полярографический, фотометрический, спектрофотометрический, флуориметрический, хроматографический.</p>
Раздел 3	<p>Методы контроля загрязнения водных объектов</p> <p>Показатели качества воды. Требования к качеству воды (водоемы культурно-бытового назначения, хозяйственно-питьевого назначения, рыбо-хозяйственного назначения). Виды сетей наблюдения за состоянием вод суши. Категории пунктов наблюдения. Задачи пунктов наблюдения I, II, III, IV категории, определение их местоположения. Программа наблюдения (полная, неполная, сокращенная) за качеством поверхностных вод. Перечень загрязняющих веществ подлежащих контролю.</p> <p>Анализ качества воды и его особенности. Методы отбора проб, подготовки и анализа проб воды. Типовая гидрохимическая лаборатория и ее оборудование. Автоматизированные системы контроля качества загрязненных вод. Биотестирование. Представление мониторинговой информации.</p> <p>Основные показатели качества вод (природных, питьевых, сточных, подземных и др.): взвешенные примеси, мутность, прозрачность, минерализация, жесткость, pH, концентрация растворенного кислорода, ХПК, БПК, органические вещества (фенол, жиры), СПАВ, пестициды, ионы тяжелых металлов, нитраты, нитриты, аммиак, фосфаты.</p> <p>Основные методы контроля качества воды: гравиметрический, полярографический, фотометрический, спектрофотометрический, флуориметрический, хроматографический.</p>
Раздел 4	<p>Методы контроля загрязнения почв</p> <p>Показатели качества почв. Категории почв. Виды мониторинга загрязнения почв. Критерии определяющие</p>

	<p>необходимость контроля загрязняющих веществ почв. Перечень загрязняющих веществ подлежащих контролю. Необходимость контроля атмосферных осадков. Программа наблюдения в системе мониторинга загрязнения почв. Методы отбора проб, подготовки и анализа проб почвы.</p> <p>Основные методы оценки показателей качества почв: гравиметрический, полярографический, фотометрический, спектрофотометрический, флуориметрический, хроматографический.</p>
--	---

4.3. Практические (семинарские) занятия

Темы практических занятий и их трудоемкость приведены в таблице 5.

Таблица 5 – Практические занятия и их трудоемкость

№ п/п	Темы практических занятий	Формы практических занятий	Трудоемкость, (час)	Из них практической подготовки, (час)	№ раздела дисциплины
Семестр 6					
1	Расчет приоритетных загрязняющих веществ, подлежащих контролю на источниках выброса.	Решение типовых и ситуационных задач	2		2
2	Расчет графика контроля загрязняющих веществ на источниках выброса	-«-	2		2
3	Изучение методов отбора проб загрязняющих веществ из источников выброса.	Семинар	2		2
4	Расчет фоновых концентраций загрязняющих веществ и составление программы контроля.	Решение типовых и ситуационных задач	2		2
5	Расчет нормативно допустимых концентраций загрязняющих веществ в сточных	-«-	2		3

	водах.				
6	Методы контроля качества сточных вод на очистных сооружениях	Семинар	2		3
7	Расчет кратности разбавления сточных вод при выпуске в водные объекты.	Решение типовых и ситуационных задач	2		3
8	Разработка системы контроля качества сточных вод на разных стадиях процесса очистки.	-«-	2		3
9	Контроль содержания тяжелых металлов в почве.	Семинар	1		4
Всего			17		

4.4. Лабораторные занятия

Темы лабораторных занятий и их трудоемкость приведены в таблице 6.

Таблица 6 – Лабораторные занятия и их трудоемкость

№ п/п	Наименование лабораторных работ	Трудоемкость, (час)	Из них практической подготовки, (час)	№ раздела дисциплины
Семестр 6				
1	Определение содержания взвешенных частиц (пыли) в воздухе	2		2
2	Фотометрическое определение оксида азота (IV) в воздухе	2		2
3	Фотометрическое определение аммиака в воздухе	2		2
4	Определение водородного показателя, жесткости воды, содержания гидрокарбонат- иона и сухого остатка	4		3
5	Определение цветности и мутности воды	2		3
6	Спектрофотометрическое определение сульфатов в воде	3		3
7	Определение ионов Feобщ, NO ²⁻ , NO ³⁻ и Слэкт с использованием тест-систем	2		3
Всего		17		

4.5. Курсовое проектирование/ выполнение курсовой работы

Учебным планом не предусмотрено

4.6. Самостоятельная работа обучающихся
 Виды самостоятельной работы и ее трудоемкость приведены в таблице 7.

Таблица 7 – Виды самостоятельной работы и ее трудоемкость

Вид самостоятельной работы	Всего, час	Семестр 6, час
1	2	3
Изучение теоретического материала дисциплины (ТО)	20	20
Подготовка к текущему контролю успеваемости (ТКУ)	20	20
Подготовка к промежуточной аттестации (ПА)	17	17
Всего:	57	57

5. Перечень учебно-методического обеспечения
 для самостоятельной работы обучающихся по дисциплине (модулю)

Учебно-методические материалы для самостоятельной работы обучающихся указаны в п.п. 7-11.

6. Перечень печатных и электронных учебных изданий

Перечень печатных и электронных учебных изданий приведен в таблице 8.

Таблица 8– Перечень печатных и электронных учебных изданий

Шифр/ URL адрес	Библиографическая ссылка	Количество экземпляров в библиотеке (кроме электронных экземпляров)
URL: https://e.lanbook.com/book/152156 (дата обращения: 25.08.2022). — Режим доступа: для авториз. пользователей.	Ларичкин, В. В. Экология: оценка и контроль окружающей среды : учебное пособие / В. В. Ларичкин, Н. И. Ларичкина, Д. А. Немущенко. — Новосибирск : НГТУ, 2019. — 124 с. — ISBN 978-5-7782-3948-7. — Текст : электронный // Лань : электронно-библиотечная система. —	
— URL: https://e.lanbook.com/book/239852 (дата обращения: 25.08.2022). — Режим доступа: для авториз. пользователей.	Батракова, Г. М. Экологический мониторинг и контроль источников негативного воздействия объектов окружающей среды : учебное пособие / Г. М. Батракова, Г. Т. Армишева. —	

	Пермь : ПНИПУ, 2021. — 71 с. — ISBN 978-5-398-02449-4. — Текст : электронный // Лань : электронно-библиотечная система.	
URL: https://znanium.com/catalog/product/430532 (дата обращения: 25.08.2022)	Валова (Копылова), В. Д. Физико-химические методы анализа / Валова (Копылова) В.Д., Абесадзе Л.Т. - Москва : Дашков и К, 2018. - 224 с.: ISBN 978-5-394-01751-3. - Текст : электронный. -	
URL: https://znanium.com/catalog/product/1058966 (дата обращения: 25.08.2022). – Режим доступа: по подписке.	Пустовая, Л. Е. Методы и приборы контроля окружающей среды. Экологический мониторинг : учебное пособие / Л.Е. Пустовая, Б.Ч. Месхи. — Москва : ИНФРА-М, 2022. — 246 с. — (Высшее образование: Бакалавриат). — DOI 10.12737/1058966. - ISBN 978-5-16-015825-9. - Текст : электронный. -	

7. Перечень электронных образовательных ресурсов информационно-телекоммуникационной сети «Интернет»

Перечень электронных образовательных ресурсов информационно-телекоммуникационной сети «Интернет», необходимых для освоения дисциплины приведен в таблице 9.

Таблица 9 – Перечень электронных образовательных ресурсов информационно-телекоммуникационной сети «Интернет»

Периодические издания	
http://www.kalvis.ru/	Журнал «Экология и промышленность России»
http://vodoochistka.ru/	Журнал «Водоочистка»
http://ecovestnik.ru/	Журнал «Экология урбанизированных территорий»
http://www.ecoindustry.ru/	Журнал «Экология производства»
https://vk.com/club43432547	Журнал «Справочник эколога»
Ресурсы информационно-телекоммуникационной сети ИНТЕРНЕТ	
http://elementy.ru	сайт о фундаментальной науке
http://www.wri.org	сайт Института мировых природных ресурсов
http://www.unep.org	сайт Программы ООН по окружающей среде

8. Перечень информационных технологий

8.1. Перечень программного обеспечения, используемого при осуществлении образовательного процесса по дисциплине.

Перечень используемого программного обеспечения представлен в таблице 10.

Таблица 10– Перечень программного обеспечения

№ п/п	Наименование
	Не предусмотрено

8.2. Перечень информационно-справочных систем,используемых при осуществлении образовательного процесса по дисциплине

Перечень используемых информационно-справочных систем представлен в таблице 11.

Таблица 11– Перечень информационно-справочных систем

№ п/п	Наименование
	Не предусмотрено

9. Материально-техническая база

Состав материально-технической базы, необходимой для осуществления образовательного процесса по дисциплине, представлен в таблице12.

Таблица 12 – Состав материально-технической базы

№ п/п	Наименование составной части материально-технической базы	Номер аудитории (при необходимости)
1	Лекционная аудитория	
2	Специализированная лаборатория мониторинга и контроля природно-технических систем	51-07

10. Оценочные средства для проведения промежуточной аттестации

10.1. Состав оценочных средств для проведения промежуточной аттестации обучающихся по дисциплине приведен в таблице 13.

Таблица 13 – Состав оценочных средств для проведения промежуточной аттестации

Вид промежуточной аттестации	Перечень оценочных средств
Зачет	Список вопросов

10.2. В качестве критериев оценки уровня сформированности (освоения) компетенций обучающимися применяется 5-балльная шкала оценки сформированности компетенций, которая приведена в таблице 14. В течение семестра может использоваться 100-балльная шкала модульно-рейтинговой системы Университета, правила использования которой, установлены соответствующим локальным нормативным актом ГУАП.

Таблица 14 –Критерии оценки уровня сформированности компетенций

Оценка компетенции	Характеристика сформированных компетенций
5-балльная шкала	
«отлично» «зачтено»	<ul style="list-style-type: none"> – обучающийся глубоко и всесторонне усвоил программный материал; – уверенно, логично, последовательно и грамотно его излагает; – опираясь на знания основной и дополнительной литературы, тесно привязывает усвоенные научные положения с практической деятельностью направления; – умело обосновывает и аргументирует выдвигаемые им идеи; – делает выводы и обобщения; – свободно владеет системой специализированных понятий.

Оценка компетенции	Характеристика сформированных компетенций
5-балльная шкала	
«хорошо» «зачтено»	<ul style="list-style-type: none"> – обучающийся твердо усвоил программный материал, грамотно и по существу излагает его, опираясь на знания основной литературы; – не допускает существенных неточностей; – увязывает усвоенные знания с практической деятельностью направления; – аргументирует научные положения; – делает выводы и обобщения; – владеет системой специализированных понятий.
«удовлетворительно» «зачтено»	<ul style="list-style-type: none"> – обучающийся усвоил только основной программный материал, по существу излагает его, опираясь на знания только основной литературы; – допускает несущественные ошибки и неточности; – испытывает затруднения в практическом применении знаний направления; – слабо аргументирует научные положения; – затрудняется в формулировании выводов и обобщений; – частично владеет системой специализированных понятий.
«неудовлетворительно» «не зачтено»	<ul style="list-style-type: none"> – обучающийся не усвоил значительной части программного материала; – допускает существенные ошибки и неточности при рассмотрении проблем в конкретном направлении; – испытывает трудности в практическом применении знаний; – не может аргументировать научные положения; – не формулирует выводов и обобщений.

10.3. Типовые контрольные задания или иные материалы.

Вопросы (задачи) для экзамена представлены в таблице 15.

Таблица 15 – Вопросы (задачи) для экзамена

№ п/п	Перечень вопросов (задач) для экзамена	Код индикатора
	Учебным планом не предусмотрено	

Вопросы (задачи) для зачета / дифф. зачета представлены в таблице 16.

Таблица 16 – Вопросы (задачи) для зачета / дифф. зачета

№ п/п	Перечень вопросов (задач) для зачета / дифф. зачета	Код индикатора
1	Мониторинг среды обитания: понятие; основные задачи; общая схема мониторинга.	ОПК-1.3.1
2	Классификация видов мониторинга.	ОПК-1.У.1
3	Экологический мониторинг и его место в системах обеспечения экологической безопасности и управления состоянием природной среды.	ОПК-1.В.1
4	Критерии качества при химическом загрязнении окружающей среды: атмосфера; гидросфера; почва.	ОПК-2.3.1
5	Система глобального мониторинга и объекты наблюдения	ОПК-2.У.1
6	Организация национальной системы мониторинга в РФ: история создания; структура национальной системы мониторинга; задачи национальной системы мониторинга	ОПК-2.В.1
7	Мониторинг загрязнения атмосферного воздуха в РФ: стационарные посты; принципы их размещения; показатели наблюдений; программа наблюдения	ОПК-1.3.1

8	Мониторинг загрязнения атмосферного воздуха в РФ: подфакельные посты; принципы их размещения; показатели наблюдений; программа наблюдения.	ОПК-1.У.1
9	Мониторинг загрязнения атмосферного воздуха в РФ: передвижные посты; принципы их размещения; показатели наблюдений; программа наблюдения	ОПК-1.В.1
10	Мониторинг загрязнения вод суши в РФ: категории пунктов; принципы их размещения; показатели наблюдения; программа наблюдения.	ОПК-2.3.1
11	Мониторинг загрязнения морей в РФ: категории станций; принципы их размещения; показатели наблюдений; программа наблюдения.	ОПК-2.У.1
12	Мониторинг загрязнения почв: категории мониторинга; принципы их размещения; показатели наблюдения; программа наблюдения	ОПК-2.В.1
13	Требования к размещению и оборудованию точек контроля на источниках заг	ОПК-1.3.1
14	Требования к устройствам отбора пробы из источников загрязнения атмосферы. Абсорбционный метод. Принцип действия. Структурная схема. Достоинства и недостатки.	ОПК-1.У.1
15	Требования к устройствам подготовки пробы, отобранной из источника загрязнения атмосферы, к анализу в автоматических аналитических приборах.	ОПК-1.В.1
16	Контроль концентраций загрязняющих веществ в выбросах автотранспорта.	ОПК-2.3.1
17	Контроль газоочистного оборудования.	ОПК-2.У.1
18	Контроль неорганизованных ИЗА.	ОПК-2.В.1
19	Основные области применения газоаналитической техники. Классификация методов газового анализа.	ОПК-1.3.1
20	Каковы особенности отбора пробы воды для определения в ней кислорода?	ОПК-1.У.1
21	В чем различие общей щелочности или кислотности воды и рН?	ОПК-1.В.1
22	Что такое стандарты качества воздуха, воды и почвы?	ОПК-2.3.1
23	Каким образом консервируют пробы воды при определении в ней тяжелых металлов?	ОПК-2.У.1
24	Каким образом консервируют пробы воды при определении в ней нитратов, нитритов и ионов аммония?	ОПК-2.В.1
25	Что такое БПК и ХПК? Чем они различаются и что характеризуют?	ОПК-1.3.1
26	Перечислите требования к сосудам для отбора проб воды, почвы и воздуха.	ОПК-1.У.1
27	Перечислите особенности отбора проб для анализа воздуха, почв и воды.	ОПК-1.В.1
28	Каковы особенности определения органических веществ в воде и воздухе?	ОПК-2.3.1
29	Что такое ПДК загрязнителей для почв, воздуха и воды? Как их устанавливают?	ОПК-2.У.1
30	Назовите методы разделения и концентрирования определяемых ингредиентов при анализе природных вод.	ОПК-2.В.1
31	Хроматографический метод и его применение для анализа воздуха, воды, почвы.	ОПК-1.3.1

32	Как быстро оценить качество воды и почвы? Назовите виды ПДК загрязняющих веществ в воздухе, воде и почве.	ОПК-1.У.1
33	Охарактеризуйте спектрофотометрический метод и его применение для анализа объектов окружающей среды.	ОПК-1.В.1
34	Флюориметрический метод анализа объектов окружающей среды (воздуха, воды, почвы).	ОПК-2.3.1
35	Потенциометрический метод анализа объектов окружающей среды.	ОПК-2.У.1
36	Титриметрический (объемный) метод анализа анионов в природных водах.	ОПК-2.В.1
37	Гравиметрический метод определения загрязняющих веществ в воздухе и воде.	ОПК-1.3.1
38	Метод капиллярного электрофореза для анализа объектов окружающей среды.	ОПК-1.У.1
39	Каковы особенности анализа биологических объектов?	ОПК-1.В.1
40	Приведите примеры сухого и мокрого разложения проб при анализе конкретных объектов.	ОПК-2.3.1

Перечень тем для курсового проектирования/выполнения курсовой работы представлены в таблице 17.

Таблица 17 – Перечень тем для курсового проектирования/выполнения курсовой работы

№ п/п	Примерный перечень тем для курсового проектирования/выполнения курсовой работы
	Учебным планом не предусмотрено

Вопросы для проведения промежуточной аттестации в виде тестирования представлены в таблице 18.

Таблица 18 – Примерный перечень вопросов для тестов

№ п/п	Примерный перечень вопросов для тестов	Код индикатора
	Не предусмотрено	

Перечень тем контрольных работ по дисциплине обучающихся заочной формы обучения, представлены в таблице 19.

Таблица 19 – Перечень контрольных работ

№ п/п	Перечень контрольных работ
	Не предусмотрено

10.4. Методические материалы, определяющие процедуры оценивания индикаторов, характеризующих этапы формирования компетенций, содержатся в локальных нормативных актах ГУАП, регламентирующих порядок и процедуру проведения текущего контроля успеваемости и промежуточной аттестации обучающихся ГУАП.

11. Методические указания для обучающихся по освоению дисциплины

11.1. Методические указания для обучающихся по освоению лекционного материала.

Основное назначение лекционного материала – логически стройное, системное, глубокое и ясное изложение учебного материала. Назначение современной лекции в

рамках дисциплины не в том, чтобы получить всю информацию по теме, а в освоении фундаментальных проблем дисциплины, методов научного познания, новейших достижений научной мысли. В учебном процессе лекция выполняет методологическую, организационную и информационную функции. Лекция раскрывает понятийный аппарат конкретной области знания, её проблемы, дает цельное представление о дисциплине, показывает взаимосвязь с другими дисциплинами.

Планируемые результаты при освоении обучающимися лекционного материала:

- получение современных, целостных, взаимосвязанных знаний, уровень которых определяется целевой установкой к каждой конкретной теме;
- получение опыта творческой работы совместно с преподавателем;
- развитие профессионально-деловых качеств, любви к предмету и самостоятельного творческого мышления.
- появление необходимого интереса, необходимого для самостоятельной работы;
- получение знаний о современном уровне развития науки и техники и о прогнозе их развития на ближайшие годы;
- научиться методически обрабатывать материал (выделять главные мысли и положения, приходить к конкретным выводам, повторять их в различных формулировках);
- получение точного понимания всех необходимых терминов и понятий.

Лекционный материал может сопровождаться демонстрацией слайдов и использованием раздаточного материала при проведении коротких дискуссий об особенностях применения отдельных тематик по дисциплине.

Структура предоставления лекционного материала:

- Формулирование темы, целей и задач
- Изложение материала
- Выводы и заключение.

11.2. Методические указания для обучающихся по прохождению практических занятий.

Практическое занятие является одной из основных форм организации учебного процесса, заключающаяся в выполнении обучающимися под руководством преподавателя комплекса учебных заданий с целью усвоения научно-теоретических основ учебной дисциплины, приобретения умений и навыков, опыта творческой деятельности.

Целью практического занятия для обучающегося является приобретение обучающимся умений и навыков практической деятельности по изучаемой дисциплине.

Планируемые результаты при освоении обучающимся практических занятий:

- закрепление, углубление, расширение и детализация знаний при решении конкретных задач;
- развитие познавательных способностей, самостоятельности мышления, творческой активности;
- овладение новыми методами и методиками изучения конкретной учебной дисциплины;
- выработка способности логического осмысления полученных знаний для выполнения заданий;
- обеспечение рационального сочетания коллективной и индивидуальной форм обучения.

Требования к проведению практических занятий

Для прохождения курса практических занятий студент должен:

- знакомиться с планом проведения каждого занятия,

- перед каждым занятием изучать теоретический материал, необходимый для выполнения предусмотренных планом заданий, анализировать исследуемые проблемы и готовить вопросы по теме занятия,

- в установленные сроки выполнять индивидуальные практические задания и участвовать в дискуссиях и коллективном решении поставленных задач,

- следовать ходу управляемой дискуссии и указаниям преподавателя.

11.3. Методические указания для обучающихся по выполнению лабораторных работ.

В ходе выполнения лабораторных работ обучающийся должен углубить и закрепить знания, практические навыки, овладеть современной методикой и техникой эксперимента в соответствии с квалификационной характеристикой обучающегося. Выполнение лабораторных работ состоит из экспериментально-практической, расчетно-аналитической частей и контрольных мероприятий.

Выполнение лабораторных работ обучающимся является неотъемлемой частью изучения дисциплины, определяемой учебным планом, и относится к средствам, обеспечивающим решение следующих основных задач обучающегося:

– приобретение навыков исследования процессов, явлений и объектов, изучаемых в рамках данной дисциплины;

– закрепление, развитие и детализация теоретических знаний, полученных на лекциях;

– получение новой информации по изучаемой дисциплине;

– приобретение навыков самостоятельной работы с лабораторным оборудованием и приборами.

Задание и требования к проведению лабораторных работ

– изучить теоретический материал по теме лабораторной работы;

– выполнить лабораторную работу в соответствии с полученным заданием;

– оформить отчет о лабораторной работе;

– ответить на контрольные вопросы.

Структура и форма отчета о лабораторной работе

В отчет по лабораторной работе должны быть включены следующие пункты:

– титульный лист;

– цель работы;

– краткие теоретические сведения;

– описание экспериментальной установки и методики эксперимента;

– экспериментальные результаты;

– анализ результатов работы;

– выводы.

Отчет по лабораторной работе оформляется на бумаге стандартного формата А4 на одной стороне листа, которые сшиваются в скоросшивателе или переплетаются. Допускается оформление отчета по лабораторной работе только в электронном виде средствами Microsoft Office.

Возможно оформлять в конце семестра общий отчет по всему циклу лабораторных работ, посвященных исследованию одного и того процесса разными методами, оформляются также и отдельные отчеты по каждой работе цикла по мере их выполнения. На основе отчетов по каждой работе в конце семестра оформляется итоговый отчет, в котором основное внимание должно быть уделено анализу результатов, полученных в разных лабораторных работах.

11.4. Методические указания для обучающихся по прохождению самостоятельной работы

В ходе выполнения самостоятельной работы, обучающийся выполняет работу по заданию и при методическом руководстве преподавателя, но без его непосредственного участия.

Для обучающихся по заочной форме обучения, самостоятельная работа может включать в себя контрольную работу.

В процессе выполнения самостоятельной работы, у обучающегося формируется целесообразное планирование рабочего времени, которое позволяет им развивать умения и навыки в усвоении и систематизации приобретаемых знаний, обеспечивает высокий уровень успеваемости в период обучения, помогает получить навыки повышения профессионального уровня.

Методическими материалами, направляющими самостоятельную работу обучающихся являются:

- учебно-методический материал по дисциплине;
- методические указания по выполнению контрольных работ (для обучающихся по заочной форме обучения).

11.5. Методические указания для обучающихся по прохождению промежуточной аттестации.

Промежуточная аттестация обучающихся предусматривает оценивание промежуточных и окончательных результатов обучения по дисциплине. Она включает в себя:

- зачет – это форма оценки знаний, полученных обучающимся в ходе изучения учебной дисциплины в целом или промежуточная (по окончании семестра) оценка знаний обучающимся по отдельным разделам дисциплины с аттестационной оценкой «зачтено» или «не зачтено».

Для получения зачета требуется выполнить не менее половины лабораторных работ, предусмотренных в курсе и сдать устный зачет по теоретическому материалу.

Система оценок при проведении текущего контроля и промежуточной аттестации осуществляется в соответствии с руководящим документом организации РДО ГУАП. СМК 3.76 «Положение о текущем контроле успеваемости и промежуточной аттестации студентов и аспирантов, обучающихся по образовательным программам высшего образования в ГУАП» https://docs.guap.ru/guap/2020/sto_smk-3-76.pdf.

Лист внесения изменений в рабочую программу дисциплины

Дата внесения изменений и дополнений. Подпись внесшего изменения	Содержание изменений и дополнений	Дата и № протокола заседания кафедры	Подпись зав. кафедрой