

МИНИСТЕРСТВО НАУКИ И ВЫСШЕГО ОБРАЗОВАНИЯ РОССИЙСКОЙ
ФЕДЕРАЦИИ
федеральное государственное автономное образовательное учреждение высшего
образования
"САНКТ-ПЕТЕРБУРГСКИЙ ГОСУДАРСТВЕННЫЙ УНИВЕРСИТЕТ
АЭРОКОСМИЧЕСКОГО ПРИБОРОСТРОЕНИЯ"

Кафедра № 6

УТВЕРЖДАЮ

Руководитель направления

д.э.н., проф.

(должность, уч. степень, звание)

В.В. Окрепилов

(инициалы, фамилия)



(подпись)

«23» _июня 2022__ г

РАБОЧАЯ ПРОГРАММА ПРОИЗВОДСТВЕННОЙ ПРАКТИКИ
вид практики


Эксплуатационная
тип практики

Код направления подготовки/ специальности	27.03.01
Наименование направления подготовки/ специальности	Стандартизация и метрология
Наименование направленности	Цифровая метрология и стандартизация
Форма обучения	очная

Санкт-Петербург –2022

Лист согласования рабочей программы дисциплины


Программу составил (а)

		
_____	_____	_____
доц., к.т.н.	23.06.2022	К.В.Епифанцев
(должность, уч. степень, звание)	(подпись, дата)	(инициалы, фамилия)


Программа одобрена на заседании кафедры № 6

«23»июня 2022 г, протокол № 17


Заведующий кафедрой № 6

		
_____	_____	_____
д.э.н., проф.	23.06.2022	В.В. Окрепилов
(уч. степень, звание)	(подпись, дата)	(инициалы, фамилия)

Ответственный за ОП ВО 27.03.01(02)

		
_____	_____	_____
доц., к.т.н.	23.06.2022	А.С. Степашкина
(должность, уч. степень, звание)	(подпись, дата)	(инициалы, фамилия)

Заместитель директора института №фпти по методической работе

		
_____	_____	_____
доц., к.т.н.	23.06.2022	Р.Н. Целмс
(должность, уч. степень, звание)	(подпись, дата)	(инициалы, фамилия)

Аннотация

Производственная эксплуатационная практика входит в состав части, формируемой участниками образовательных отношений, образовательной программы подготовки обучающихся по направлению подготовки/ специальности 27.03.01 «Стандартизация и метрология» направленность «Метрология, стандартизация, сертификация». Организацию и проведение практики осуществляет кафедра №6.

Цель проведения производственной эксплуатационной практики:

- получение навыков эксплуатации и калибровки оборудования для контроля формы, профиля и шероховатости поверхности деталей;
- получение навыков по выполнению функциональных обязанностей по ТРМ (total production maintenance-всеобщему обслуживанию) оборудования и его ремонту, заказу комплектующих, увеличению производительности работ;
- развитие навыков планирования загрузки оборудования в условиях реального технологического процесса и ограниченного времени доступа.

Задачи проведения производственной эксплуатационной практики:

- изучить научно-техническую информацию, отечественного и зарубежного опыта по эксплуатации данного и аналогичного оборудования;
- изучить действующие отечественные и зарубежные стандарты в области метрологии, стандартизации, сертификации и управления качеством;
- узнать проблемные режимы работы оборудования, ошибки возникающие в процессы работы и методы их устранения;
- изучить стандартные образцы (эталоны) применяемые для калибровки оборудования.

Производственная эксплуатационная практика обеспечивает формирование у обучающихся следующих профессиональных компетенций:

ПК-4 «Способен осуществлять поверку и калибровку средств измерений»,

ПК-5 «Цифровая метрология»

Содержание практики охватывает круг вопросов, связанных с эксплуатацией, обслуживанием, ремонтом и совершенствованием работы на оборудовании для контроля формы, профиля и шероховатости поверхности деталей.

Промежуточная аттестация по практике осуществляется путем защиты отчетов, составляемых обучающимися по итогам практики. Форма промежуточной аттестации по практике – дифференцированный зачет.

Общая трудоемкость практики составляет 6 зачетных единиц, 216 часов.

Язык обучения русский.

1. ВИД, СПОСОБ И ФОРМА ПРОВЕДЕНИЯ ПРАКТИКИ

- 1.1. Вид практики – производственная
- 1.2. Тип практики – эксплуатационная
- 1.3. Форма проведения практики – проводится в 6 семестре.
- 1.4. Способы проведения практики – стационарная
- 1.5. Место проведения практики – лаборатория «Цифровой метрологии» ГУАП.

2. ЦЕЛЬ И ПЕРЕЧЕНЬ ПЛАНИРУЕМЫХ РЕЗУЛЬТАТОВ ОБУЧЕНИЯ ПРИ ПРОХОЖДЕНИИ ПРАКТИКИ

2.1. Цель проведения практики

Целью проведения производственной эксплуатационной практики является предоставление возможности обучающимся развить и продемонстрировать профессиональные навыки в области эксплуатации и калибровки оборудования для контроля формы, профиля и шероховатости поверхности деталей, выполнения функциональных обязанностей по ТРМ (total production maintenance-всеобщему обслуживанию) оборудования и его ремонту, заказу комплектующих, увеличению производительности работ, развитию навыков планирования загрузки оборудования в условиях реального технологического процесса и ограниченного времени доступа.

2.2. В результате изучения дисциплины обучающийся должен обладать следующими компетенциями или их частями. Компетенции и индикаторы их достижения приведены в таблице 1.

Таблица 1 – Перечень компетенций и индикаторов их достижения

Категория (группа) компетенции	Код и наименование компетенции	Код и наименование индикатора достижения компетенции
Профессиональные компетенции	ПК-4 Способен осуществлять поверку и калибровку средств измерений	ПК-4.3.1 знать нормативные и методические документы, регламентирующие вопросы поверки и калибровки средств измерений и эталонов; методики и средства поверки и калибровки средств измерений ПК-4.У.1 уметь определять необходимость разработки методики поверки (калибровки), составлять графики поверки (калибровки) средств измерений и эталонов ПК-4.В.1 владеть навыками подготовки и проведения поверки и калибровки средств измерений и оформления документации
Профессиональные компетенции	ПК-5 Цифровая метрология	ПК-5.3.1 знать современные и актуальные тенденции в области метрологического обеспечения производства ПК-5.3.3 знать нормативную документацию по контролю качества продукции; эксплуатации, ремонту, наладке, поверке, калибровке, юстировке и хранению цифровых средств измерений ПК-5.3.4 знать конструктивные и метрологические характеристики цифровых

		<p>средств измерений, в том числе специальных (для измерения узких канавок, зубчатых колес, резьбы и т.д.)</p> <p>ПК-5.3.5 знать типы и номенклатуру средств измерений (в том числе цифровых), используемых инструментов и приспособлений (щупов, датчиков, фиксирующих устройства и др.)</p> <p>ПК-5.У.1 уметь находить и отличать требования к различным элементам деталей и узлов (форма и расположение поверхностей, шероховатость поверхности)</p> <p>ПК-5.У.2 уметь выбирать наиболее подходящие по ситуации методы и средства измерений; выбирать измерительные инструменты/приборы (щупы, датчики и т.д.), вспомогательные и фиксирующие приспособления (тиски, призмы, прижимы и т.д.), исходя из методики измерений; выбирать технологию измерений, минимизирующую вмешательство оператора в процесс; учитывать при выборе технологии измерений условия окружающей среды и механические свойства используемых материалов, возможные погрешности измерительного оборудования</p> <p>ПК-5.В.1 владеть навыками выбора методов и средств измерений, в том числе цифровых, для контроля параметров конкретной детали по требованиям рабочего чертежа</p> <p>ПК-5.В.2 владеть навыками подбора инструмента для контроля параметров деталей различной формы и конфигурации; проведения калибровки и подготовки к работе цифрового измерительного оборудования для контактных и бесконтактных измерений</p> <p>ПК-5.В.3 владеть навыками работы с программным обеспечением, необходимым для проведения измерительных операций и сохранения измерительной информации</p> <p>ПК-5.В.4 владеть навыками выбора технологий измерений, минимизирующих вмешательство оператора</p>
--	--	---

3. МЕСТО ПРАКТИКИ В СТРУКТУРЕ ОБРАЗОВАТЕЛЬНОЙ ПРОГРАММЫ

Практика может базироваться на знаниях, умениях и навыках, ранее приобретенных обучающимися при изучении следующих дисциплин и прохождения практик:

- «Физика»,
- «Математика и математический анализ»,
- «Информатика»,
- «Электротехника»,
- «Электроника»,

- «Механика»,
- «Цифровая метрология».

Результаты прохождения данной практики, имеют как самостоятельное значение, так и могут использоваться при изучении других дисциплин и прохождения практик:

- «Государственная итоговая аттестация»,
- «Производственная преддипломная практика»,
- «Цифровые методы и средства измерений»,
- «Автоматизированные производственные системы».

4. ОБЪЕМ И ПРОДОЛЖИТЕЛЬНОСТЬ ПРАКТИКИ

Объем и продолжительность практики представлены в таблице 2.

Таблица 2 – Объем и продолжительность практики

Номер семестра	Трудоемкость, (ЗЕ)	Продолжительность практики в неделях (академ. часах ¹)	Практическая подготовка, (академ. час)
1	2	3	4
6	6	4	160
Общая трудоемкость практики, ЗЕ	6	4	160

Практическая подготовка заключается в непосредственном выполнении обучающимися определенных трудовых функций, связанных с будущей профессиональной деятельностью.

Промежуточная аттестация по практике проводится в виде дифференцированного зачета.

5. СОДЕРЖАНИЕ ПРАКТИКИ

График (план) прохождения практики представлен в таблице 3.

Таблица 3 – График (план) прохождения практики

№ этапа	Содержание этапов прохождения практики
1.	Выдача индивидуального задания. Инструктаж по технике безопасности
2.	Выполнение индивидуального задания
2.1.	Разработать инструкцию по эксплуатации, уходу и уборке измерительной машины
2.2.	Разработать инструкцию по эксплуатации, уходу и уборке за эталонами измерительной машины. Создать чек-листы ежедневного осмотра. Правила эксплуатации и включения компрессора и дросселей переключения
2.3.	Проанализировать программное обеспечение по работе с измерительной машиной, изучить наиболее проблемные места, сделать на них акцент при написании эксплуатационной характеристики
3.	Оформление отчета по практике
4.	Проверка и защита отчета по практике

6. ФОРМА ОТЧЕТНОСТИ ПО ПРАКТИКЕ

Промежуточная аттестация по практике осуществляется путем защиты отчетов, составляемых обучающимися по итогам практики.

Отчет по практике составляется в соответствии с РДО ГУАП. СМК 3.161.

7. ОЦЕНОЧНЫЕ СРЕДСТВА ДЛЯ ПРОВЕДЕНИЯ ПРОМЕЖУТОЧНОЙ АТТЕСТАЦИИ ОБУЧАЮЩИХСЯ ПО ПРАКТИКЕ

7.1. Состав оценочных средств приведен в таблице 4.

Таблица 4– Состав оценочных средств для промежуточной аттестации по практике

Вид промежуточной аттестации	Перечень оценочных средств
Дифференцированный зачет	Вопросы для оценки уровня сформированности компетенций по соответствующему виду и типу практики
	Требования к оформлению отчета по практике
	Требования к содержательной части отчета по практики на основании индивидуального задания

7.2. Аттестация по итогам практики проводится руководителем практики от ГУАП в форме дифференцированного зачета в порядке, предусмотренном локальными нормативными актами ГУАП и в соответствии с критериями оценки уровня сформированности компетенций п.7.3 настоящей программы.

7.3. Для оценки критериев уровня сформированности (освоения) компетенций обучающимися применяется 5-балльная шкала, которая приведена таблице 5. В течение семестра может использоваться 100-балльная шкала модульно-рейтинговой системы Университета, правила использования которой, установлены соответствующим локальным нормативным актом ГУАП.

Таблица 5 – Шкала оценки критериев уровня сформированности компетенций

Оценка компетенции	Характеристика сформированных компетенций
5-балльная шкала	
«отлично»	<ul style="list-style-type: none"> – обучающийся глубоко и всесторонне усвоил материал при прохождении практики; – уверенно, логично, последовательно и грамотно его излагает; – делает выводы и обобщения; – содержание отчета по практике обучающегося полностью соответствует требованиям к нему; – обучающийся соблюдает требования к оформлению отчета по практике; – обучающийся четко выделяет основные результаты своей профессиональной деятельности; – обучающийся ясно и аргументировано излагает материал; – присутствует четкость в ответах обучающегося на поставленные вопросы; – обучающийся точно и грамотно использует профессиональную терминологию при защите отчета по практике.
«хорошо»	<ul style="list-style-type: none"> – обучающийся глубоко и всесторонне усвоил материал при прохождении практики; – уверенно, логично, последовательно и грамотно его излагает; – делает выводы и обобщения; – содержание отчета по практике обучающегося полностью соответствует требованиям к нему; – обучающийся соблюдает требования к оформлению отчета по практике;

Оценка компетенции 5-балльная шкала	Характеристика сформированных компетенций
	<ul style="list-style-type: none"> – обучающийся выделяет основные результаты своей профессиональной деятельности; – обучающийся аргументировано излагает материал; – присутствует четкость в ответах обучающегося на поставленные вопросы; – обучающийся грамотно использует профессиональную терминологию при защите отчета по практике.
«удовлетворительно»	<ul style="list-style-type: none"> – обучающийся усвоил материал при прохождении практики; – не четко излагает его и делает выводы; – содержание отчета по практике обучающегося не полностью соответствует требованиям к нему; – обучающийся не до конца соблюдает требования к оформлению отчета по практике; – обучающийся недостаточно точно выделяет основные результаты своей профессиональной деятельности; – обучающийся аргументировано излагает материал; – присутствует четкость в ответах обучающегося на поставленные вопросы; – обучающийся не использует профессиональную терминологию при защите отчета по практике.
«неудовлетворительно»	<ul style="list-style-type: none"> – обучающийся не усвоил материал при прохождении практики; – содержание отчета по практике обучающегося не соответствует требованиям к нему; – обучающийся не соблюдает требования к оформлению отчета по практике; – обучающийся не может выделить основные результаты своей профессиональной деятельности; – обучающийся не может аргументировано излагать материал; – отсутствует четкость в ответах обучающегося на поставленные вопросы; – обучающийся не может использовать профессиональную терминологию при защите отчета по практике.

7.4. Перечень вопросов для оценки индикаторов достижения компетенций и уровня сформированности компетенций по соответствующему виду и типу практики представлен в таблице 6 (при наличии).

Таблица 6 – Перечень вопросов для оценки индикаторов достижения компетенций и уровня сформированности компетенций

№ п/п	Перечень вопросов для оценки индикаторов достижения компетенций и уровня сформированности компетенций	Код компетенции	Код индикатора
1	Как осуществляется поверка оборудования?	ПК-4	ПК-4.3.1
2	Как осуществляется калибровка оборудования?	ПК-4	ПК-4.У.1
3	Какими нормативными актами (ГОСТами) регламентируется процедура поверки и калибровки оборудования	ПК-4	ПК-4.В.1
4	Что такое ТРМ. Каково его значение для обслуживания оборудования??	ПК-5	ПК-5.3.1
5	Какое значение угла для щупа кругломера более	ПК-5	ПК-5.3.3

	рационально задать на этапе центрировании/выравнивания стола?		
6	Опишите последовательность подготовки к пуску КИМ	ПК-5	ПК-5.3.4
7	Опишите последовательность подготовки к пуску ВИМ?	ПК-5	ПК-5.3.5
8	Как осуществить калибровку двухточечного нутромера?	ПК-5	ПК-5.У.1
9	Каким образом привязать инструмент в Mesurlink?	ПК-5	ПК-5.У.2
10	Каким образом в стандарте ГОСТ 53090-2008 описывается принцип максимума материала? Каким образом разработать стандарт организации на основе данного стандарта	ПК-5	ПК-5.В.1
11	Какие основные нормы описаны в техническом законодательстве по нормированию точности?	ПК-5	ПК-5.В.2
12	Нормативные документы в области стандартизации, регламентирующие нормирование точности.	ПК-5	ПК-5.В.3
13	Порядок очистки компрессора от конденсата	ПК-5	ПК-5.В.4

7.5. Методические материалы, определяющие процедуры оценивания индикаторов компетенций:

– МДО ГУАП. СМК 3.165 «Методические рекомендации о разработке фонда оценочных средств образовательных программ высшего образования»;

– МДО ГУАП. СМК 2.77 «Положение о модульно-рейтинговой системе оценки качества учебной работы обучающихся в ГУАП».

8. ПЕРЕЧЕНЬ ПЕЧАТНЫХ И ЭЛЕКТРОННЫХ УЧЕБНЫХ ИЗДАНИЙ И ЭЛЕКТРОННЫХ ОБРАЗОВАТЕЛЬНЫХ РЕСУРСОВ ИНФОРМАЦИОННО-ТЕЛЕКОММУНИКАЦИОННОЙ СЕТИ «ИНТЕРНЕТ»

8.1. Печатные и электронные учебные издания

Перечень печатных и электронных учебных изданий, необходимой для проведения практики, приведен в таблице 7.

Таблица 7 – Перечень печатных и электронных учебных изданий

Шифр/ URL адрес	Библиографическая ссылка	Количество экземпляров в библиотеке (кроме электронных экземпляров)
- URL: https://znanium.com/catalog/product/1074211	Богуцкий, В. Б. Эксплуатация, обслуживание и диагностика технологических машин: учебное пособие / В.Б. Богуцкий, Л.Б. Шрон, Э.Э. Ягьяев. — Москва : ИНФРА-М, 2020. — 356 с. — (Среднее профессиональное образование). - ISBN 978-5-16-015996-6.	
https://znanium.com/catalog/document?id=348737	Завистовский, В. Э. Допуски, посадки и технические измерения : учебное пособие / В.Э. Завистовский, С.Э.	

	Завистовский. — Москва : ИНФРА-М, 2020. — 278 с. — (Среднее профессиональное образование). - ISBN 978-5-16-015152-6.	
	Антохина Ю.А., Окрепилов В.В., Фролова Е.А., Ефремов Н.Ю., Степашкина А.С. Цифровая метрология. Учебное пособие. РИЦ ГУАП, Санкт-Петербург, 2021. 181 с.	
https://znanium.com/catalog/document?id=367486	Оптические измерения: учебное пособие / А. Н. Андреев, Е. В. Гаврилов, Г. Г. Ишанин [и др.]. - Москва : Университетская книга ; Логос, 2020. - 416 с. - ISBN 978-5-98704-173-2. - Текст : электронный.	
	Е.А. Гущина, Н.Ю.Ефремов, К.В.Елифанцев. «Цифровая метрология. Учебно-методическое пособие. СПб.: ГУАП, 2022 – 104с.	

8.2. Электронные образовательные ресурсы информационно-телекоммуникационной сети «Интернет»

Перечень электронных образовательных ресурсов информационно-телекоммуникационной сети «Интернет», необходимых для проведения практики, представлен в таблице 8.

Таблица 8 – Перечень электронных образовательных ресурсов информационно-телекоммуникационной сети «Интернет», необходимых для проведения практики

URL адрес	Наименование
https://www.vniiftri.ru/	Эталоны Всероссийского НИИ физико-технических радиоизмерений
https://docs.cntd.ru/document/1200166732	Электронный фонд нормативной информации «Техэксперт»
https://wkazarin.ru/tpm-system-book/tpm_1_1/?ysclid=17anewbsqv184877285	Блог специалиста по ТРМ – В.Казарина
mitutoyo.ru	Сайт по оборудованию «Цифровой метрологии»

9. ПЕРЕЧЕНЬ ИНФОРМАЦИОННЫХ ТЕХНОЛОГИЙ, ИСПОЛЬЗУЕМЫХ ПРИ ПРОВЕДЕНИИ ПРАКТИКИ, ВКЛЮЧАЯ ПЕРЕЧЕНЬ ПРОГРАММНОГО ОБЕСПЕЧЕНИЯ И ИНФОРМАЦИОННЫХ СПРАВОЧНЫХ СИСТЕМ (ПРИ НЕОБХОДИМОСТИ)

9.1. Перечень программного обеспечения

Перечень программного обеспечения, используемого при проведении практики, представлен в таблице 9.

Таблица 9 – Перечень программного обеспечения

№ п/п	Наименование
	Не предусмотрено

9.2. Перечень информационных справочных систем

Перечень информационных справочных систем, используемых при проведении практики, представлен в таблице 10.

Таблица 10 – Перечень информационно-справочных систем

№ п/п	Наименование
	Не предусмотрено

10. МАТЕРИАЛЬНО-ТЕХНИЧЕСКАЯ БАЗА,
НЕОБХОДИМАЯ ДЛЯ ПРОВЕДЕНИЯ ПРАКТИКИ

Описание материально-технической базы, необходимой для проведения практики, представлено в таблице 11.

Таблица 11 – Материально-техническая база

№ п/п	Наименование материально-технической базы
1.	«Цифровой мерологии» кафедры №6 ИФПТИ

Лист внесения изменений в рабочую программу практики

Дата внесения изменений и дополнений. Подпись внесшего изменения	Содержание изменений и дополнений	Дата и № протокола заседания кафедры	Подпись зав. кафедрой