

МИНИСТЕРСТВО НАУКИ И ВЫСШЕГО ОБРАЗОВАНИЯ РОССИЙСКОЙ
ФЕДЕРАЦИИ
федеральное государственное автономное образовательное учреждение высшего
образования
"САНКТ-ПЕТЕРБУРГСКИЙ ГОСУДАРСТВЕННЫЙ УНИВЕРСИТЕТ
АЭРОКОСМИЧЕСКОГО ПРИБОРОСТРОЕНИЯ"

Кафедра № 6

УТВЕРЖДАЮ

Руководитель направления

д.э.н., проф.

(должность, уч. степень, звание)

В.В. Окрепилов

(инициалы, фамилия)



(подпись)

«23» _июня 2022__ г

РАБОЧАЯ ПРОГРАММА УЧЕБНОЙ ПРАКТИКИ
вид практики


ОЗНАКОМИТЕЛЬНАЯ
тип практики

Код направления подготовки/ специальности	27.03.01
Наименование направления подготовки/ специальности	Стандартизация и метрология
Наименование направленности	Цифровая метрология и стандартизация
Форма обучения	очная

Санкт-Петербург –2022

Лист согласования рабочей программы практики


Программу составил (а)

		
_____ доц., к.т.н.	_____ 23.06.2022	_____ К.В.Епифанцев
(должность, уч. степень, звание)	(подпись, дата)	(инициалы, фамилия)


Программа одобрена на заседании кафедры № 6

«23»июня 2022 г, протокол № 17


Заведующий кафедрой № 6

		
_____ д.э.н., проф.	_____ 23.06.2022	_____ В.В. Окрепилов
(уч. степень, звание)	(подпись, дата)	(инициалы, фамилия)

Ответственный за ОП ВО 27.03.01(02)

		
_____ доц., к.т.н.	_____ 23.06.2022	_____ А.С. Степашкина
(должность, уч. степень, звание)	(подпись, дата)	(инициалы, фамилия)

Заместитель директора института №фпти по методической работе

		
_____ доц., к.т.н.	_____ 23.06.2022	_____ Р.Н. Целмс
(должность, уч. степень, звание)	(подпись, дата)	(инициалы, фамилия)

Аннотация

Учебная ознакомительная практика входит в состав обязательной части образовательной программы подготовки обучающихся по направлению подготовки/ специальности 27.03.01 «Стандартизация и метрология» направленность «Цифровая метрология и стандартизация». Организацию и проведение практики осуществляет кафедра №6.

Цель проведения учебной практики:
(вид практики)

- знакомство с процедурой проведения измерений;
- получение навыков подготовки научных отчетов;

Задачи проведения учебной практики:

- изучить литературу по тематике проводимых измерений;
- изучить методику испытаний;
- подготовить оборудование к испытанию;
- провести испытание;
- проанализировать полученные экспериментальные данные, определить погрешность измерений;
- подготовить отчет в виде дашборда и презентации.

Учебная ознакомительная практика обеспечивает формирование у обучающихся следующих

.универсальных компетенций:

УК-6 «Способен управлять своим временем, выстраивать и реализовывать траекторию саморазвития на основе принципов образования в течение всей жизни»;

общепрофессиональных компетенций:

ОПК-3 «Способен использовать фундаментальные знания в области стандартизации и метрологического обеспечения для совершенствования в профессиональной деятельности»;

профессиональных компетенций:

ПК-1 «Способен проводить анализ состояния метрологического обеспечения в подразделении метрологической службы организации»,

ПК-7 «Способен организовывать деятельность по метрологическому обеспечению»,

ПК-8 «Способен проводить метрологическую экспертизу технической документации и проектов нормативных правовых актов»

Содержание практики охватывает круг вопросов, связанных с получением обучающимися первичных навыков проведения полного цикла измерений для определения параметров процесса, в том числе изучения литературы, подготовки и проведения эксперимента, подготовки отчета с использованием современных технологий, знакомство с нормативными документами, средствами и методами измерений..

Промежуточная аттестация по практике осуществляется путем защиты отчетов, составляемых обучающимися по итогам практики. Форма промежуточной аттестации по практике – дифференцированный зачет.

Общая трудоемкость практики составляет 3 зачетных единицы, 108 часов.

Язык обучения русский.

1. ВИД, СПОСОБ И ФОРМА ПРОВЕДЕНИЯ ПРАКТИКИ

- 1.1. Вид практики – учебная
- 1.2. Тип практики –ознакомительная
- 1.3. Форма проведения практики – проводится: дискретно
– *учебная практика проводится в конце семестра 2*
- 1.4. Способы проведения практики– стационарная
- 1.5. Место проведения практики – ГУАП.

2. ЦЕЛЬ И ПЕРЕЧЕНЬ ПЛАНИРУЕМЫХ РЕЗУЛЬТАТОВ ОБУЧЕНИЯ ПРИ ПРОХОЖДЕНИИ ПРАКТИКИ

2.1. Цель проведения практики

Целью проведения учебной ознакомительной практики является получение обучающимися первичных навыков проведения полного цикла измерений для определения параметров процесса, в том числе изучения литературы, подготовки и проведения эксперимента, подготовки отчета с использованием современных технологий, знакомство с нормативными документами, средствами и методами измерений, с направлением подготовки «Стандартизация и метрология» и профессией метролога.

2.2. В результате изучения дисциплины обучающийся должен обладать следующими компетенциями или их частями. Компетенции и индикаторы их достижения приведены в таблице 1.

Таблица 1 – Перечень компетенций и индикаторов их достижения

Категория (группа) компетенции	Код и наименование компетенции	Код и наименование индикатора достижения компетенции
Универсальные компетенции	УК-6 Способен управлять своим временем, выстраивать и реализовывать траекторию саморазвития на основе принципов образования в течение всей жизни	УК-6.3.2 знать образовательные Интернет-ресурсы, возможности и ограничения образовательного процесса при использовании цифровых технологий УК-6.У.1 уметь управлять своим временем; ставить себе образовательные цели под возникающие жизненные задачи УК-6.В.1 владеть навыками определения приоритетов личностного роста; методиками саморазвития и самообразования в течение всей жизни
Общепрофессиональные компетенции	ОПК-3 Способен использовать фундаментальные знания в области стандартизации и метрологического обеспечения для совершенствования в профессиональной деятельности	ОПК-3.3.1 знать нормативную базу в области стандартизации и метрологии ОПК-3.У.1 уметь применять фундаментальные знания базовых наук для применения в задачах профессиональной деятельности с целью совершенствования ОПК-3.В.1 владеть навыками применения фундаментальных знаний в рамках базовых задач по метрологическому обеспечению и

		техническому регулированию
Профессиональные компетенции	ПК-1 Способен проводить анализ состояния метрологического обеспечения в подразделении метрологической службы организации	ПК-1.3.1 знать нормативные и методические документы, регламентирующие работы по метрологическому обеспечению ПК-1.3.2 знать принципы нормирования точности измерения ПК-1.3.3 знать область применения методов измерения ПК-1.3.4 знать конструктивные особенности и принципы работы средств измерения, технологические возможности в области применения средств измерения ПК-1.В.3 владеть навыками выявления и оценки погрешностей измерения и ошибок контроля
Профессиональные компетенции	ПК-7 Способен организовывать деятельность по метрологическому обеспечению	ПК-7.3.1 знать методические документы, регламентирующие работы по метрологическому обеспечению в организациях, рекомендации по оснащению рабочих мест
Профессиональные компетенции	ПК-8 Способен проводить метрологическую экспертизу технической документации и проектов нормативных правовых актов	ПК-8.3.1 знать нормативные и методические документы, регламентирующие вопросы метрологической экспертизы

3. МЕСТО ПРАКТИКИ В СТРУКТУРЕ ОБРАЗОВАТЕЛЬНОЙ ПРОГРАММЫ

Практика может базироваться на знаниях, умениях и навыках, ранее приобретенных обучающимися при изучении следующих дисциплин и прохождения практик:

- «Математика. Математический анализ»,
- «Физика»,
- «Информатика»,
- «Инженерная и компьютерная графика»

Результаты прохождения данной практики, имеют как самостоятельное значение, так и могут использоваться при изучении других дисциплин и прохождения практик:

- «Взаимозаменяемость и нормирование точности»,
- «Метрология»,
- «Стандартизация»,
- «Цифровая метрология»,
- «Производственная технологическая практика»
- «Производственная практика научно-исследовательская работа»
- «Производственная преддипломная практика»

4. ОБЪЕМ И ПРОДОЛЖИТЕЛЬНОСТЬ ПРАКТИКИ

Объем и продолжительность практики представлены в таблице 2.

Таблица 2 – Объем и продолжительность практики

Номер семестра	Трудоемкость, (ЗЕ)	Продолжительность практики в неделях (академ. часах ¹)	Практическая подготовка, (академ. час)
1	2	3	4
2	3	108	20
Общая трудоемкость практики, ЗЕ	3	108	20

Практическая подготовка заключается в непосредственном выполнении обучающимися определенных трудовых функций, связанных с будущей профессиональной деятельностью.

Промежуточная аттестация по практике проводится в виде дифференцированного зачета.

5. СОДЕРЖАНИЕ ПРАКТИКИ

График (план) прохождения практики представлен в таблице 3.

Таблица 3 – График (план) прохождения практики

№ этапа	Содержание этапов прохождения практики
1.	Выдача индивидуального задания. Инструктаж по технике безопасности
2.	Выполнение индивидуального задания
2.1.	Обзор литературы и имеющихся источников по тематике экспериментального исследования.
2.2.	Выбор методики измерения. Подбор оборудования. Проверка корректности оборудования
2.3.	Проведение измерений.
2.4.	Обработка результатов многократных измерений
2.5.	Подготовка отчетной документации, презентации и(или) дашборда
3.	Оформление отчета по практике
4.	Проверка и защита отчета по практике

6. ФОРМА ОТЧЕТНОСТИ ПО ПРАКТИКЕ

Промежуточная аттестация по практике осуществляется путем защиты отчетов, составляемых обучающимися по итогам практики.

Отчет по практике составляется в соответствии с РДО ГУАП. СМК 3.161.

7. ОЦЕНОЧНЫЕ СРЕДСТВА ДЛЯ ПРОВЕДЕНИЯ ПРОМЕЖУТОЧНОЙ АТТЕСТАЦИИ ОБУЧАЮЩИХСЯ ПО ПРАКТИКЕ

7.1. Состав оценочных средств приведен в таблице 4.

Таблица 4– Состав оценочных средств для промежуточной аттестации по практике

Вид промежуточной аттестации	Перечень оценочных средств
Дифференцированный зачет	Вопросы для оценки уровня сформированности компетенций по соответствующему виду и типу практики ¹
	Требования к оформлению отчета по практике
	Требования к содержательной части отчета по практики на основании индивидуального задания

Примечание:

¹ – при наличии

7.2. Аттестация по итогам практики проводится руководителем практики от ГУАП в форме дифференцированного зачета в порядке, предусмотренном локальными нормативными актами ГУАП и в соответствии с критериями оценки уровня сформированности компетенций п.7.3 настоящей программы.

7.3. Для оценки критериев уровня сформированности (освоения) компетенций обучающимися применяется 5-балльная шкала, которая приведена в таблице 5. В течение семестра может использоваться 100-балльная шкала модульно-рейтинговой системы Университета, правила использования которой, установлены соответствующим локальным нормативным актом ГУАП.

Таблица 5 – Шкала оценки критериев уровня сформированности компетенций

Оценка компетенции	Характеристика сформированных компетенций
5-балльная шкала	
«отлично»	<ul style="list-style-type: none"> – обучающийся глубоко и всесторонне усвоил материал при прохождении практики; – уверенно, логично, последовательно и грамотно его излагает; – делает выводы и обобщения; – содержание отчета по практике обучающегося полностью соответствует требованиям к нему; – обучающийся соблюдает требования к оформлению отчета по практике; – обучающийся четко выделяет основные результаты своей профессиональной деятельности; – обучающийся ясно и аргументировано излагает материал; – присутствует четкость в ответах обучающегося на поставленные вопросы; – обучающийся точно и грамотно использует профессиональную терминологию при защите отчета по практике.
«хорошо»	<ul style="list-style-type: none"> – обучающийся глубоко и всесторонне усвоил материал при прохождении практики; – уверенно, логично, последовательно и грамотно его излагает; – делает выводы и обобщения; – содержание отчета по практике обучающегося полностью соответствует требованиям к нему; – обучающийся соблюдает требования к оформлению отчета по практике; – обучающийся выделяет основные результаты своей профессиональной деятельности; – обучающийся аргументировано излагает материал; – присутствует четкость в ответах обучающегося на

Оценка компетенции 5-балльная шкала	Характеристика сформированных компетенций
	поставленные вопросы; – обучающийся грамотно использует профессиональную терминологию при защите отчета по практике.
«удовлетворительно»	– обучающийся усвоил материал при прохождении практики; – не четко излагает его и делает выводы; – содержание отчета по практике обучающегося не полностью соответствует требованиям к нему; – обучающийся не до конца соблюдает требования к оформлению отчета по практике; – обучающийся недостаточно точно выделяет основные результаты своей профессиональной деятельности; – обучающийся аргументировано излагает материал; – присутствует четкость в ответах обучающегося на поставленные вопросы; – обучающийся не использует профессиональную терминологию при защите отчета по практике.
«неудовлетворительно»	– обучающийся не усвоил материал при прохождении практики; – содержание отчета по практике обучающегося не соответствует требованиям к нему; – обучающийся не соблюдает требования к оформлению отчета по практике; – обучающийся не может выделить основные результаты своей профессиональной деятельности; – обучающийся не может аргументировано излагать материал; – отсутствует четкость в ответах обучающегося на поставленные вопросы; – обучающийся не может использовать профессиональную терминологию при защите отчета по практике.

7.4. Перечень вопросов для оценки индикаторов достижения компетенций и уровня сформированности компетенций по соответствующему виду и типу практики представлен в таблице 6 (при наличии).

Таблица 6 – Перечень вопросов для оценки индикаторов достижения компетенций и уровня сформированности компетенций

№ п/п	Перечень вопросов для оценки индикаторов достижения компетенций и уровня сформированности компетенций	Код компетенции	Код индикатора
1	Опишите основные базы индексации научных исследований.	УК-6	УК-6.3.2
2	Опишите применение электронных руководств к программным продуктам Multisim, LanView и др.	УК-6	УК-6.У.1
3	Опишите основные методы проведения измерений.	УК-6	УК-6.В.1
4	Опишите работу с порталом Техэксперт .	ОПК-3	ОПК-3.3.1
5	Какие нормативные документы в области метрологии вы знаете?	ОПК-3	ОПК-3.У.1
6	Опишите функции закона о «Техническом	ОПК-3	ОПК-3.В.1

	регулировании»		
7	Какие нормативные и методические документы, регламентирующие работы по метрологического обеспечению вы знаете?	ПК-1	ПК-1.3.1
8	Опишите принципы нормирования точности измерения. Что такое шероховатость?	ПК-1	ПК-1.3.2
9	Опишите область применения методов измерения.	ПК-1	ПК-1.3.3
10	Опишите принцип работы осциллографа.	ПК-1	ПК-1.3.4
11	Как посчитать расширенную неопределенность?	ПК-1	ПК-1.В.3
12	Опишите функции закона о «Стандартизации».	ПК-7	ПК-7.3.1
13	Опишите функции закона о «Обеспечении единства измерений».	ПК-8	ПК-8.3.1

7.5. Методические материалы, определяющие процедуры оценивания индикаторов компетенций:

– МДО ГУАП. СМК 3.165 «Методические рекомендации о разработке фонда оценочных средств образовательных программ высшего образования»;

– МДО ГУАП. СМК 2.77 «Положение о модульно-рейтинговой системе оценки качества учебной работы обучающихся в ГУАП».

Дополнительно перечислить имеющиеся материалы или дать ссылку при наличии.

8. ПЕРЕЧЕНЬ ПЕЧАТНЫХ И ЭЛЕКТРОННЫХ УЧЕБНЫХ ИЗДАНИЙ И ЭЛЕКТРОННЫХ ОБРАЗОВАТЕЛЬНЫХ РЕСУРСОВ ИНФОРМАЦИОННО-ТЕЛЕКОММУНИКАЦИОННОЙ СЕТИ «ИНТЕРНЕТ»

8.1. Печатные и электронные учебные издания

Перечень печатных и электронных учебных изданий, необходимой для проведения практики, приведен в таблице 7.

Таблица 7 – Перечень печатных и электронных учебных изданий

Шифр/ URL адрес	Библиографическая ссылка	Количество экземпляров в библиотеке (кроме электронных экземпляров)
https://znanium.com/catalog/document?id=357461	Метрология: учебник / Бавыкин О.Б. и др. – М: Форум, 2020. 522 стр.	
006 О-75	Основы метрологии: учебник / Окрепилов В.В. и др. – СПб: ГУАП, 2020. 479 стр.	5
https://znanium.com/catalog/document?id=373502	Метрология, стандартизация и сертификация: учебник / Иванов А.А. и др. – М: ИНФРА-М, 2021. 301 стр.	
https://znanium.com/catalog/document?id=370818	Стандартизация, метрология, подтверждение соответствия: учебник / Боларев Б.П. – М: ИНФРА-М, 2021. 365 стр.	
https://znanium.com/catalog/document?id=330611	Основы метрологии, сертификации и стандартизации: учебное пособие / Грибанов	

	Д.Д. – М: ИНФРА-М, 2019, 127 стр.	
https://znanium.com/catalog/document?id=377669	Метрология, стандартизация и сертификация: учебное пособие / Дехтярь Г.М. – М: КУРС, 2021. 153 стр.	

8.2. Электронные образовательные ресурсы информационно-телекоммуникационной сети «Интернет»

Перечень электронных образовательных ресурсов информационно-телекоммуникационной сети «Интернет», необходимых для проведения практики, представлен в таблице 8.

Таблица 8 – Перечень электронных образовательных ресурсов информационно-телекоммуникационной сети «Интернет», необходимых для проведения практики

URL адрес	Наименование
https://www.rst.gov.ru/portal/gost	Сайт Росстандарта
http://libnorm.ru/	Библиотека нормативных документов
https://gssso.ru/	ГССО Росстандарт
https://www.rst.gov.ru/portal/gost	Сайт Росстандарта
http://www.consultant.ru/	Консультант плюс – некоммерческая интернет-база нормативно-правовой документации
https://www.elibrary.ru/	Научная электронная библиотека

9. ПЕРЕЧЕНЬ ИНФОРМАЦИОННЫХ ТЕХНОЛОГИЙ, ИСПОЛЬЗУЕМЫХ ПРИ ПРОВЕДЕНИИ ПРАКТИКИ, ВКЛЮЧАЯ ПЕРЕЧЕНЬ ПРОГРАММНОГО ОБЕСПЕЧЕНИЯ И ИНФОРМАЦИОННЫХ СПРАВОЧНЫХ СИСТЕМ (ПРИ НЕОБХОДИМОСТИ)

9.1. Перечень программного обеспечения

Перечень программного обеспечения, используемого при проведении практики, представлен в таблице 9.

Таблица 9 – Перечень программного обеспечения

№ п/п	Наименование
	Не предусмотрено

9.2. Перечень информационных справочных систем

Перечень информационных справочных систем, используемых при проведении практики, представлен в таблице 10.

Таблица 10 – Перечень информационно-справочных систем

№ п/п	Наименование
	Не предусмотрено

10. МАТЕРИАЛЬНО-ТЕХНИЧЕСКАЯ БАЗА, НЕОБХОДИМАЯ ДЛЯ ПРОВЕДЕНИЯ ПРАКТИКИ

Описание материально-технической базы, необходимой для проведения практики, представлено в таблице 11.

Таблица 11 – Материально-техническая база

№ п/п	Наименование материально-технической базы
1.	Учебные и научные лаборатории кафедры №6

Лист внесения изменений в рабочую программу практики

Дата внесения изменений и дополнений. Подпись внесшего изменения	Содержание изменений и дополнений	Дата и № протокола заседания кафедры	Подпись зав. кафедрой