

МИНИСТЕРСТВО НАУКИ И ВЫСШЕГО ОБРАЗОВАНИЯ РОССИЙСКОЙ  
ФЕДЕРАЦИИ  
федеральное государственное автономное образовательное учреждение высшего  
образования  
"САНКТ-ПЕТЕРБУРГСКИЙ ГОСУДАРСТВЕННЫЙ УНИВЕРСИТЕТ  
АЭРОКОСМИЧЕСКОГО ПРИБОРОСТРОЕНИЯ"

Кафедра № 43

УТВЕРЖДАЮ


Руководитель направления

доц., к.т.н., доц.

(должность, уч. степень, звание)

В.А. Матяш

(инициалы, фамилия)



(подпись)

«15» июня 2022 г

РАБОЧАЯ ПРОГРАММА ПРОИЗВОДСТВЕННОЙ ПРАКТИКИ  
вид практики

преддипломная

тип практики


Код направления подготовки/ специальности	02.04.03
Наименование направления подготовки/ специальности	Математическое обеспечение и администрирование информационных систем
Наименование направленности	Системный анализ в информационных технологиях
Форма обучения	очная

Санкт-Петербург – 2022

## Лист согласования рабочей программы практики

Программу составил (а)


доц.,к.т.н.,доц.  
 (должность, уч. степень, звание)

 13.06.2022  
 (подпись, дата)

С.В.Щёкин  
 (инициалы, фамилия)

Программа одобрена на заседании кафедры № 43  
 «15» июня 2022 г., протокол № 07/2022

Заведующий кафедрой № 43  
 д.т.н.,проф.  
 (уч. степень, звание)

 15.06.2022  
 (подпись, дата)

М.Ю. Охтилев  
 (инициалы, фамилия)

Ответственный за ОП ВО 02.04.03(02)


старший преподаватель  
 (должность, уч. степень, звание)

 15.06.2022  
 (подпись, дата)

А.А. Фоменкова  
 (инициалы, фамилия)

Заместитель директора института №4 по методической работе

доц.,к.т.н.,доц.  
 (должность, уч. степень, звание)

 15.06.2022  
 (подпись, дата)

А.А. Ключарев  
 (инициалы, фамилия)

## Аннотация

Производственная преддипломная практика входит в состав части, формируемой участниками образовательных отношений, образовательной программы подготовки обучающихся по направлению подготовки/ специальности 02.04.03 «Математическое обеспечение и администрирование информационных систем » направленность «Системный анализ в информационных технологиях». Организацию и проведение практики осуществляет кафедра №43.

Цель проведения производственной преддипломной практики:

- сбор и анализ исходных данных для выполнения выпускной квалификационной работы;
- формирование требований к системе, в рамках которой осуществляется апробация моделей и методов, созданных в рамках научной работы, на реальных задачах в предметных областях.

Задачи проведения производственной преддипломной практики:

- изучение проектно-технологической документации, патентных и литературных источников;
- знакомство с назначением, составом, принципами функционирования проектируемой системы;
- сбор сведений об отечественных и зарубежных аналогах проектируемой системы; сравнительный анализ возможных вариантов и путей реализации, формирование требований к создаваемой системе.

Производственная преддипломная практика обеспечивает формирование у обучающихся следующих

.профессиональных компетенций:

ПК-2 «Способен выполнять моделирование и оптимизацию архитектуры проекта программной системы и ключевых сценариев ее функционирования»

Содержание практики охватывает широкий круг вопросов, связанных с моделированием и разработкой архитектуры проектов программных систем.

Промежуточная аттестация по практике осуществляется путем защиты отчетов, составляемых обучающимися по итогам практики. Форма промежуточной аттестации по практике – дифференцированный зачет.

Общая трудоемкость практики составляет 12 зачетных единиц, 432 часа.

Язык обучения русский.

## 1. ВИД, СПОСОБ И ФОРМА ПРОВЕДЕНИЯ ПРАКТИКИ

- 1.1. Вид практики – производственная
- 1.2. Тип практики – преддипломная
- 1.3. Форма проведения практики – проводится:  
дискретно по виду практики
- 1.4. Способы проведения практики – стационарная
- 1.5. Место проведения практики – ГУАП.

## 2. ЦЕЛЬ И ПЕРЕЧЕНЬ ПЛАНИРУЕМЫХ РЕЗУЛЬТАТОВ ОБУЧЕНИЯ ПРИ ПРОХОЖДЕНИИ ПРАКТИКИ

### 2.1. Цель проведения практики

Целью проведения производственной преддипломной практики является сбор и анализ исходных данных для выполнения выпускной квалификационной работы, формирование требований к системе, в рамках которой осуществляется апробация моделей и методов, созданных в рамках научной работы, на реальных задачах в предметных областях.

В ходе преддипломной практики решаются следующие задачи:

- изучение проектно-технологической документации, патентных и литературных источников;
- знакомство с назначением, составом, принципами функционирования проектируемой системы;
- сбор сведений об отечественных и зарубежных аналогах проектируемой системы; сравнительный анализ возможных вариантов и путей реализации, формирование требований к создаваемой системе.

2.2. В результате изучения дисциплины обучающийся должен обладать следующими компетенциями или их частями. Компетенции и индикаторы их достижения приведены в таблице 1.

Таблица 1 – Перечень компетенций и индикаторов их достижения

Категория (группа) компетенции	Код и наименование компетенции	Код и наименование индикатора достижения компетенции
Профессиональные компетенции	ПК-2 Способен выполнять моделирование и оптимизацию архитектуры проекта программной системы и ключевых сценариев ее функционирования	ПК-2.3.1 знать методы исследования возможных вариантов архитектуры компонентов, включающие описание вариантов и технико-экономическое обоснование выбранного варианта ПК-2.У.1 уметь определять цели архитектуры и сценарии программного средства

## 3. МЕСТО ПРАКТИКИ В СТРУКТУРЕ ОБРАЗОВАТЕЛЬНОЙ ПРОГРАММЫ

Практика может базироваться на знаниях, умениях и навыках, ранее приобретенных обучающимися при изучении следующих дисциплин и прохождения практик:

- Научно-исследовательская работа,
- Иностранный язык (профессиональный),
- Поддержка жизненного цикла программного обеспечения.

Результаты прохождения данной практики, имеют как самостоятельное значение, так и используются при прохождении государственной итоговой аттестации.

#### 4. ОБЪЕМ И ПРОДОЛЖИТЕЛЬНОСТЬ ПРАКТИКИ

Объем и продолжительность практики представлены в таблице 2.

Таблица 2 – Объем и продолжительность практики

Номер семестра	Трудоемкость, (ЗЕ)	Продолжительность практики в неделях (академ. часах <sup>1</sup> )	Практическая подготовка, (академ. час)
1	2	3	4
4	12	8	320
Общая трудоемкость практики, ЗЕ	12	8	320

Практическая подготовка заключается в непосредственном выполнении обучающимися определенных трудовых функций, связанных с будущей профессиональной деятельностью.

Промежуточная аттестация по практике проводится в виде дифференцированного зачета.

#### 5. СОДЕРЖАНИЕ ПРАКТИКИ

График (план) прохождения практики представлен в таблице 3.

Таблица 3 – График (план) прохождения практики

№ этапа	Содержание этапов прохождения практики
1	Выдача индивидуального задания. Инструктаж по технике безопасности
2	Выполнение индивидуального задания
2.1	Сбор и анализ исходных данных для апробации математических моделей и методов, описание предметной области
2.2	Сбор и анализ данных об аналогах, сравнение с аналогами
2.3	Разработка спецификации требований к системе для апробации математических моделей и методов
3	Оформление отчета по практике
4	Проверка и защита отчета по практике

#### 6. ФОРМА ОТЧЕТНОСТИ ПО ПРАКТИКЕ

Промежуточная аттестация по практике осуществляется путем защиты отчетов, составляемых обучающимися по итогам практики.

Отчет по практике составляется в соответствии с РДО ГУАП. СМК 3.161.

По окончании практики студент-практикант составляет письменный отчет по установленной в вузе форме и сдает ее руководителю практики. В отчете кратко излагаются результаты работы студента по выполнению индивидуального задания. Рекомендуемый объем отчета – 20 – 30 стр. машинописного текста. Структура отчета должна соответствовать разделам практики. В отчете приводятся:

- описание индивидуального задания,
- анализ предметной области по теме магистерской диссертации
- анализ данных об аналогах разработки по теме магистерской диссертации
- спецификации требований к системе для апробации математических моделей и методов
- выводы по результатам прохождения практики
- список использованной литературы

Отчет о практике оформляется в электронном виде.

## 7. ОЦЕНОЧНЫЕ СРЕДСТВА ДЛЯ ПРОВЕДЕНИЯ ПРОМЕЖУТОЧНОЙ АТТЕСТАЦИИ ОБУЧАЮЩИХСЯ ПО ПРАКТИКЕ

7.1. Состав оценочных средств приведен в таблице 4.

Таблица 4– Состав оценочных средств для промежуточной аттестации по практике

Вид промежуточной аттестации	Перечень оценочных средств
Дифференцированный зачет	Вопросы для оценки уровня сформированности компетенций по соответствующему виду и типу практики <sup>1</sup>
	Требования к оформлению отчета по практике
	Требования к содержательной части отчета по практики на основании индивидуального задания

*Примечание:*

<sup>1</sup>– при наличии

7.2. Аттестация по итогам практики проводится руководителем практики от ГУАП в форме дифференцированного зачета в порядке, предусмотренном локальными нормативными актами ГУАП и в соответствии с критериями оценки уровня сформированности компетенций п.7.3 настоящей программы.

7.3. Для оценки критериев уровня сформированности (освоения) компетенций обучающимися применяется 5-балльная шкала, которая приведена в таблице 5. В течение семестра может использоваться 100-балльная шкала модульно-рейтинговой системы Университета, правила использования которой, установлены соответствующим локальным нормативным актом ГУАП.

Таблица 5 – Шкала оценки критериев уровня сформированности компетенций

Оценка компетенции	Характеристика сформированных компетенций
5-балльная шкала	
«отлично»	<ul style="list-style-type: none"> <li>– обучающийся глубоко и всесторонне усвоил материал при прохождении практики;</li> <li>– уверенно, логично, последовательно и грамотно его излагает;</li> <li>– делает выводы и обобщения;</li> <li>– содержание отчета по практике обучающегося полностью соответствует требованиям к нему;</li> <li>– обучающийся соблюдает требования к оформлению отчета по практике;</li> </ul>

Оценка компетенции 5-балльная шкала	Характеристика сформированных компетенций
	<ul style="list-style-type: none"> <li>– обучающийся четко выделяет основные результаты своей профессиональной деятельности;</li> <li>– обучающийся ясно и аргументировано излагает материал;</li> <li>– присутствует четкость в ответах обучающегося на поставленные вопросы;</li> <li>– обучающийся точно и грамотно использует профессиональную терминологию при защите отчета по практике.</li> </ul>
«хорошо»	<ul style="list-style-type: none"> <li>– обучающийся глубоко и всесторонне усвоил материал при прохождении практики;</li> <li>– уверенно, логично, последовательно и грамотно его излагает;</li> <li>– делает выводы и обобщения;</li> <li>– содержание отчета по практике обучающегося полностью соответствует требованиям к нему;</li> <li>– обучающийся соблюдает требования к оформлению отчета по практике;</li> <li>– обучающийся выделяет основные результаты своей профессиональной деятельности;</li> <li>– обучающийся аргументировано излагает материал;</li> <li>– присутствует четкость в ответах обучающегося на поставленные вопросы;</li> <li>– обучающийся грамотно использует профессиональную терминологию при защите отчета по практике.</li> </ul>
«удовлетворительно»	<ul style="list-style-type: none"> <li>– обучающийся усвоил материал при прохождении практики;</li> <li>– не четко излагает его и делает выводы;</li> <li>– содержание отчета по практике обучающегося не полностью соответствует требованиям к нему;</li> <li>– обучающийся не до конца соблюдает требования к оформлению отчета по практике;</li> <li>– обучающийся недостаточно точно выделяет основные результаты своей профессиональной деятельности;</li> <li>– обучающийся аргументировано излагает материал;</li> <li>– присутствует четкость в ответах обучающегося на поставленные вопросы;</li> <li>– обучающийся не использует профессиональную терминологию при защите отчета по практике.</li> </ul>
«неудовлетворительно»	<ul style="list-style-type: none"> <li>– обучающийся не усвоил материал при прохождении практики;</li> <li>– содержание отчета по практике обучающегося не соответствует требованиям к нему;</li> <li>– обучающийся не соблюдает требования к оформлению отчета по практике;</li> <li>– обучающийся не может выделить основные результаты своей профессиональной деятельности;</li> <li>– обучающийся не может аргументировано излагать материал;</li> <li>– отсутствует четкость в ответах обучающегося на поставленные вопросы;</li> <li>– обучающийся не может использовать профессиональную терминологию при защите отчета по практике.</li> </ul>

7.4. Перечень вопросов для оценки индикаторов достижения компетенций и уровня сформированности компетенций по соответствующему виду и типу практики представлен в таблице 6 (при наличии).

Таблица 6 – Перечень вопросов для оценки индикаторов достижения компетенций и уровня сформированности компетенций

№ п/п	Перечень вопросов для оценки индикаторов достижения компетенций и уровня сформированности компетенций	Код компетенции	Код индикатора
	Не предусмотрено		

7.5. Методические материалы, определяющие процедуры оценивания индикаторов компетенций:

- МДО ГУАП. СМК 3.165 «Методические рекомендации о разработке фонда оценочных средств образовательных программ высшего образования»;
- МДО ГУАП. СМК 2.77 «Положение о модульно-рейтинговой системе оценки качества учебной работы обучающихся в ГУАП».

## 8. ПЕРЕЧЕНЬ ПЕЧАТНЫХ И ЭЛЕКТРОННЫХ УЧЕБНЫХ ИЗДАНИЙ И ЭЛЕКТРОННЫХ ОБРАЗОВАТЕЛЬНЫХ РЕСУРСОВ ИНФОРМАЦИОННО-ТЕЛЕКОММУНИКАЦИОННОЙ СЕТИ «ИНТЕРНЕТ»

### 8.1. Печатные и электронные учебные издания

Перечень печатных и электронных учебных изданий, необходимой для проведения практики, приведен в таблице 7.

Таблица 7 – Перечень печатных и электронных учебных изданий

Шифр/URL адрес	Библиографическая ссылка	Количество экземпляров в библиотеке (кроме электронных экземпляров)
	Мацяшек, Л.А. Практическая программная инженерия на основе учебного примера [Электронный ресурс] : / Л.А. Мацяшек, Б.Л. Лионг. — Электрон. дан. — М. : "Лаборатория знаний" (ранее "БИНОМ. Лаборатория знаний"), 2015. — 957 с. — Режим доступа: <a href="http://e.lanbook.com/books/element.php?pl1_id=84197">http://e.lanbook.com/books/element.php?pl1_id=84197</a> — Загл. с экрана.	
	Назаров С. В. Архитектура и проектирование программных систем [Электронный ресурс] : Монография / С.В. Назаров. - М.: НИЦ ИНФРА-М, 2014. - 351 с. — Режим доступа: <a href="http://znanium.com/bookread2.php?book=542562">http://znanium.com/bookread2.php?book=542562</a> — Загл. с экрана.	
	Волкова, В.Н. Системный анализ информационных комплексов [Электронный ресурс] : учебное пособие. — Электрон. дан. — СПб. : СПбГПУ (Санкт-Петербургский государственный политехнический университет), 2014. — 336 с. — Режим доступа: <a href="http://e.lanbook.com/books/element.php?pl1_id=56373">http://e.lanbook.com/books/element.php?pl1_id=56373</a> — Загл. с экрана.	



	Антамошкин, О.А. Программная инженерия. Теория и практика: учебник. [Электронный ресурс] — Электрон. дан. — Красноярск : СФУ, 2012. — 247 с. — Режим доступа: <a href="http://e.lanbook.com/book/45709">http://e.lanbook.com/book/45709</a> — Загл. с экрана.	
	СУБД для программиста. Базы данных изнутри: [Электронный ресурс] : Практическое пособие / Тарасов С.В. - М.:СОЛОН-Пр., 2015 — Режим доступа: <a href="http://znanium.com/bookread2.php?book=858603">http://znanium.com/bookread2.php?book=858603</a> — Загл. с экрана.	
	Базы данных.Практическое применение СУБД SQL и NoSQL-типа для применения проектирования информационных систем: [Электронный ресурс] : Учебное пособие / Мартишин С.А., Симонов В.Л., Храпченко М.В. - М.:ИД ФОРУМ, НИЦ ИНФРА-М, 2017. - 368 с.: — Режим доступа: <a href="http://znanium.com/bookread2.php?book=556449">http://znanium.com/bookread2.php?book=556449</a> — Загл. с экрана.	

## 8.2. Электронные образовательные ресурсы информационно-телекоммуникационной сети «Интернет»

Перечень электронных образовательных ресурсов информационно-телекоммуникационной сети «Интернет», необходимых для проведения практики, представлен в таблице 8.

Таблица 8 – Перечень электронных образовательных ресурсов информационно-телекоммуникационной сети «Интернет», необходимых для проведения практики

№ п/п	Наименование
	Не предусмотрено

## 9. ПЕРЕЧЕНЬ ИНФОРМАЦИОННЫХ ТЕХНОЛОГИЙ, ИСПОЛЬЗУЕМЫХ ПРИ ПРОВЕДЕНИИ ПРАКТИКИ, ВКЛЮЧАЯ ПЕРЕЧЕНЬ ПРОГРАММНОГО ОБЕСПЕЧЕНИЯ И ИНФОРМАЦИОННЫХ СПРАВОЧНЫХ СИСТЕМ (ПРИ НЕОБХОДИМОСТИ)

### 9.1. Перечень программного обеспечения

Перечень программного обеспечения, используемого при проведении практики, представлен в таблице 9.

Таблица 9 – Перечень программного обеспечения

№ п/п	Наименование
	Не предусмотрено

### 9.2. Перечень информационных справочных систем

Перечень информационных справочных систем, используемых при проведении практики, представлен в таблице 10.

Таблица 10 – Перечень информационно-справочных систем

№ п/п	Наименование
	Не предусмотрено

10. МАТЕРИАЛЬНО-ТЕХНИЧЕСКАЯ БАЗА,  
НЕОБХОДИМАЯ ДЛЯ ПРОВЕДЕНИЯ ПРАКТИКИ

Описание материально-технической базы, необходимой для проведения практики, представлено в таблице 11.

Таблица 11 – Материально-техническая база

№ п/п	Наименование материально-технической базы
1.	Учебные и научные лаборатории кафедры №43

## Лист внесения изменений в рабочую программу практики

Дата внесения изменений и дополнений. Подпись внесшего изменения	Содержание изменений и дополнений	Дата и № протокола заседания кафедры	Подпись зав. кафедрой