

МИНИСТЕРСТВО НАУКИ И ВЫСШЕГО ОБРАЗОВАНИЯ РОССИЙСКОЙ  
ФЕДЕРАЦИИ  
федеральное государственное автономное образовательное учреждение высшего  
образования  
"САНКТ-ПЕТЕРБУРГСКИЙ ГОСУДАРСТВЕННЫЙ УНИВЕРСИТЕТ  
АЭРОКОСМИЧЕСКОГО ПРИБОРОСТРОЕНИЯ"

Кафедра № 63

РАБОЧАЯ ПРОГРАММА ДИСЦИПЛИНЫ

«Деловая коммуникация»  
(Наименование дисциплины)

УТВЕРЖДАЮ

Руководитель направления

проф., д.т.н., доц.

(должность, уч. степень, звание)

Е.А. Фролова

(инициалы, фамилия)



(подпись)




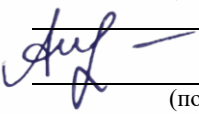
«22» июня 2023 г

Код направления подготовки/ специальности	27.03.02
Наименование направления подготовки/ специальности	Управление качеством
Наименование направленности	Цифровое качество и проектирование продукции
Форма обучения	заочная

Санкт-Петербург– 2023

Лист согласования рабочей программы дисциплины


Программу составил (а)

<u>доц., канд. филол. наук</u> (должность, уч. степень, звание)	 30.05.2023 (подпись, дата)	<u>Е.Ю. Дубинина</u> (инициалы, фамилия)
<u>доц., канд. филол. наук, доц.</u> (должность, уч. степень, звание)	 30.05.2023 (подпись, дата)	<u>А.О. Костылев</u> (инициалы, фамилия)
<u>доц., канд. пед. наук, доц.</u> (должность, уч. степень, звание)	 30.05.2023 (подпись, дата)	<u>М.П. Воронина</u> (инициалы, фамилия)
<u>ст.преподаватель</u> (должность, уч. степень, звание)	 30.05.2023 (подпись, дата)	<u>А.Ю. Лунина</u> (инициалы, фамилия)


Программа одобрена на заседании кафедры № 63

«30» мая 2023 г, протокол № 9

Заведующий кафедрой № 63

<u>к.ф.н.,доц.</u> (уч. степень, звание)	 30.05.2023 (подпись, дата)	<u>М.А. Чиханова</u> (инициалы, фамилия)
---	--	---

Ответственный за ОП ВО 27.03.02(02)

<u>проф.,д.т.н.,доц.</u> (должность, уч. степень, звание)	 30.05.2023 (подпись, дата)	<u>Е.А. Фролова</u> (инициалы, фамилия)
--	--	--

Заместитель директора института ФПТИ по методической работе

<u>доц.,к.ф.-м.н.</u> (должность, уч. степень, звание)	 30.05.2023 (подпись, дата)	<u>Ю.А. Новикова</u> (инициалы, фамилия)
---	--	---

## Аннотация

Дисциплина «Деловая коммуникация» входит в образовательную программу высшего образования – программу бакалавриата по направлению подготовки/специальности 27.03.02 «Управление качеством» направленности «Цифровое качество и проектирование продукции». Дисциплина реализуется кафедрой «№63».

Дисциплина нацелена на формирование у выпускника следующих компетенций:

УК-4 «Способен осуществлять деловую коммуникацию в устной и письменной формах на государственном языке Российской Федерации и иностранном(ых) языке(ах)»

УК-6 «Способен управлять своим временем, выстраивать и реализовывать траекторию саморазвития на основе принципов образования в течение всей жизни»

Содержание дисциплины охватывает круг вопросов, связанных с практическим формированием языковой компетенции обучаемых, т.е. с обеспечением уровня знаний и умений, который позволит пользоваться иностранным языком в различных областях профессиональной деятельности, научной и практической работе, в общении с зарубежными партнерами, для самообразовательных и других целей. Наряду с практической целью, курс реализует образовательные и воспитательные цели, способствуя расширению кругозора студентов, повышению их общей культуры и образования, а также культуры мышления и повседневного и профессионального общения.

Для реализации основной цели обучения требуется решение комплекса учебных задач, сформулированных в данной программе как конечные требования к уровням подготовки, а именно:

- речевые умения устного и письменного общения, умение принимать участие в беседе профессионального характера, владеть основными видами монолог
- знание культуры ведения бизнеса стран изучаемого языка;
- умение пользоваться обучающими ресурсами, словарно-справочной литературой огического высказывания, соблюдая правила речевого этикета, владеть основными видами делового письма;

на иностранном языке; умение осуществлять самостоятельный творческий поиск.

Преподавание дисциплины предусматривает следующие формы организации учебного процесса: практические занятия, самостоятельная работа студента.

Программой дисциплины предусмотрены следующие виды контроля: текущий контроль успеваемости, промежуточная аттестация в форме зачета.

Общая трудоемкость освоения дисциплины составляет 2 зачетных единицы, 72 часа.

Язык обучения по дисциплине «русский»

## 1. Перечень планируемых результатов обучения по дисциплине

### 1.1. Цели преподавания дисциплины

Цель изучения дисциплины – формирование совокупности коммуникативных знаний, умений и навыков человека, позволяющих ему эффективно общаться в стандартных коммуникативных ситуациях в письменной и устной форме, т.е. знание законов, правил и приемов эффективной устной и письменной коммуникации, включающей два уровня: 1) знание и применение норм устного и письменного общения, принятых в обществе для стандартных коммуникативных ситуаций, то есть владение речевым этикетом для типовых ситуаций общения; 2) знание и применение правил и приемов эффективной коммуникации в стандартных коммуникативных ситуациях.

Коммуникативная компетенция включает коммуникативные умения в говорении, чтении и письме, а также умение соотносить языковые средства с конкретными сферами, ситуациями, условиями и задачами общения.

1.2. Дисциплина входит в состав части, формируемой участниками образовательных отношений, образовательной программы высшего образования (далее – ОП ВО).

1.3. Перечень планируемых результатов обучения по дисциплине, соотнесенных с планируемыми результатами освоения ОП ВО.

В результате изучения дисциплины обучающийся должен обладать следующими компетенциями или их частями. Компетенции и индикаторы их достижения приведены в таблице 1.

Таблица 1 – Перечень компетенций и индикаторов их достижения

Категория (группа) компетенции	Код и наименование компетенции	Код и наименование индикатора достижения компетенции
Универсальные компетенции	УК-4 Способен осуществлять деловую коммуникацию в устной и письменной формах на государственном языке Российской Федерации и иностранном(ых) языке(ах)	УК-4.3.1 знать принципы построения устного и письменного высказывания на государственном языке Российской Федерации и иностранном(ых) языке(ах); правила и закономерности деловой устной и письменной коммуникации, в том числе в цифровой среде УК-4.У.1 уметь осуществлять деловую коммуникацию в устной и письменной формах на государственном языке Российской Федерации и иностранном(ых) языке(ах), в том числе с использованием цифровых средств УК-4.В.1 владеть навыками деловых коммуникаций в устной и письменной форме на русском и иностранном языке(ах), в том числе с использованием цифровых средств
Универсальные компетенции	УК-6 Способен управлять своим временем, выстраивать и реализовывать траекторию саморазвития на основе принципов образования в течение всей жизни	УК-6.3.1 знать основные приемы эффективного управления собственным временем; основные методики самоконтроля, саморазвития и самообразования УК-6.3.2 знать образовательные Интернет-ресурсы, возможности и ограничения образовательного процесса при использовании цифровых технологий УК-6.У.2 уметь использовать цифровые инструменты в целях самообразования УК-6.В.1 владеть навыками саморазвития и самообразования

		УК-6.В.2 владеть навыками использования цифровых инструментов для саморазвития и самообразования
--	--	--

## 2. Место дисциплины в структуре ОП

Дисциплина может базироваться на знаниях, ранее приобретенных обучающимися при изучении следующих дисциплин:

- «Иностранный язык»,
- «Основы проектной деятельности».

Знания, полученные при изучении материала данной дисциплины, имеют самостоятельное значение и могут использоваться в дальнейшей научной и профессиональной деятельности.

## 3. Объем и трудоемкость дисциплины

Данные об общем объеме дисциплины, трудоемкости отдельных видов учебной работы по дисциплине (и распределение этой трудоемкости по семестрам) представлены в таблице 2.

Таблица 2 – Объем и трудоемкость дисциплины

Вид учебной работы	Всего	Трудоемкость по семестрам
		№7
1	2	3
<b>Общая трудоемкость дисциплины, ЗЕ/ (час)</b>	2/ 72	2/ 72
<b>Из них часов практической подготовки</b>		
<b>Аудиторные занятия, всего час.</b>	4	4
в том числе:		
лекции (Л), (час)		
практические/семинарские занятия (ПЗ), (час)	4	4
лабораторные работы (ЛР), (час)		
курсовой проект (работа) (КП, КР), (час)		
экзамен, (час)		
<b>Самостоятельная работа, всего (час)</b>	68	68
<b>Вид промежуточной аттестации:</b> зачет, дифф. зачет, экзамен (Зачет, Дифф. зач, Экз.**)	Зачет	Зачет

Примечание: \*\* кандидатский экзамен

## 4. Содержание дисциплины

4.1. Распределение трудоемкости дисциплины по разделам и видам занятий.

Разделы, темы дисциплины и их трудоемкость приведены в таблице 3.

Таблица 3 – Разделы, темы дисциплины, их трудоемкость

Разделы, темы дисциплины	Лекции (час)	ПЗ (СЗ) (час)	ЛР (час)	КП (час)	СРС (час)
	Семестр 7				
Раздел 1 Знакомство / Introduction Тема 1. Родной город / Home town Тема 2. Санкт-Петербург / St. Petersburg Тема 3. Университет и институт / факультет / My university and department Тема 4. Будущая профессия и научные интересы /		1			16

My future profession and my field of interests					
Раздел 2 Деловая электронная переписка / E-mailing Тема 1. Переписка, связанная с научными конференциями / E-mailing for conferences Тема 2. Переписка, связанная с научными публикациями / E-mailing for publishing Тема 3. Переписка, связанная с рецензированием научных работ / E-mailing for reviewing		1			16
Раздел 3 Выступление на конференции / Preparing for a conference Тема 1. Научная устная речь / Speaking a language of science Тема 2. Подготовка академической презентации / Preparing an academic presentation		2			16
Разделы в электронной форме					
Раздел 1-Э. 1. Русский язык - государственный язык Российской Федерации Тема 1 Русский язык: происхождение, история, современное положение Тема 2 Структура русского национального языка					10
Раздел 2-Э. Языковая норма Тема 1 Типология норм СРЛЯ Тема 2 Орфоэпическая норма Тема 3 Лексическая норма Тема 4 Грамматическая норма					10
Раздел 3-Э. Система функциональных стилей современного русского языка Тема 1 Понятия «функциональный стиль», «подстиль», «жанр» Тема 2 Общая характеристика официально-делового стиля языка Тема 3 Общая характеристика научного стиля языка Тема 4 Языковые особенности научно-учебных жанров (реферат, конспект, доклад, статья) Тема 5 Устное деловое сообщение. Диалогические и монологические жанры делового общения					10
Раздел 4-Э. Деловое общение как коммуникативный акт. Тема 1 Понятие делового общения. Основные виды (формы) их характеристики делового общения. Этика делового общения. Тема 2 Особенности публичной речи, аргументации, ведения дискуссии Тема 3 Основные виды стратегического межличностного взаимодействия Тема 4 Основные жанры деловых документов и их особенности					10
Итого в семестре:		4			68
Итого	0	4	0	0	68

Практическая подготовка заключается в непосредственном выполнении обучающимися определенных трудовых функций, связанных с будущей профессиональной деятельностью.

#### 4.2. Содержание разделов и тем лекционных занятий.

Содержание разделов и тем лекционных занятий приведено в таблице 4.

Таблица 4 – Содержание разделов и тем лекционного цикла

Номер раздела	Название и содержание разделов и тем лекционных занятий
	<b>Учебным планом не предусмотрено</b>

#### 4.3. Практические (семинарские) занятия

Темы практических занятий и их трудоемкость приведены в таблице 5.

Таблица 5 – Практические занятия и их трудоемкость

№ п/п	Темы практических занятий	Формы практических занятий	Трудоемкость, (час)	Из них практической подготовки, (час)	№ раздела дисциплины
Семестр 7					
1	Родной город /Home town Санкт-Петербург / St. Petersburg		1	1	1
2	Университет и институт / факультет / My university and department Будущая профессия и научные интересы / My future profession and my field of interests		1	1	1
3	Переписка, связанная с научными конференциями / E-mailing for conferences Переписка, связанная с научными публикациями / E-mailing for publications Переписка, связанная с рецензированием научных работ / E-mailing for reviewing	Имитационные занятия	1	1	2
4	Научная устная речь / Speaking a language of science Академическая презентация / Academic presentation	Занятия по моделированию реальных условий	1	1	3
Всего			4		

#### 4.4. Лабораторные занятия

Темы лабораторных занятий и их трудоемкость приведены в таблице 6.

Таблица 6 – Лабораторные занятия и их трудоемкость

№ п/п	Наименование лабораторных работ	Трудоемкость, (час)	Из них практической подготовки, (час)	№ раздела дисциплины
Учебным планом не предусмотрено				
	Всего			

4.5. Курсовое проектирование/ выполнение курсовой работы  
Учебным планом не предусмотрено

4.6. Самостоятельная работа обучающихся  
Виды самостоятельной работы и ее трудоемкость приведены в таблице 7.

Таблица 7 – Виды самостоятельной работы и ее трудоемкость

Вид самостоятельной работы	Всего, час	Семестр 7, час
1	2	3
Изучение теоретического материала дисциплины (ТО)	10	10
Курсовое проектирование (КП, КР)		
Расчетно-графические задания (РГЗ)		
Выполнение реферата (Р)		
Подготовка к текущему контролю успеваемости (ТКУ)	6	6
Домашнее задание (ДЗ)	18	18
Контрольные работы заочников (КРЗ)	30	30
Подготовка к промежуточной аттестации (ПА)	4	4
Всего:	68	68

5. Перечень учебно-методического обеспечения  
для самостоятельной работы обучающихся по дисциплине (модулю)

Учебно-методические материалы для самостоятельной работы обучающихся указаны в п.п. 7-11.

6. Перечень печатных и электронных учебных изданий

Перечень печатных и электронных учебных изданий приведен в таблице 8.

Таблица 8– Перечень печатных и электронных учебных изданий

Шифр/ URL адрес	Библиографическая ссылка	Количество экземпляров в библиотеке (кроме электронных экземпляров)



<a href="https://www.studentlibrary.ru/book/9785992505962-21061613.html">https://www.studentlibrary.ru/book/9785992505962-21061613.html</a>	Иванченко, А. И. Французский язык : Повседневное общение. Практика устной речи / Иванченко А. И. - Санкт-Петербург : КАРО, 2020. - 376 с. - ISBN 978-5-9925-0596-2.	
<a href="https://znanium.com/catalog/product/1088121">https://znanium.com/catalog/product/1088121</a>	Андриенко А. С. Business English : учебное пособие / А. С. Андриенко ; Южный федеральный университет. - Ростов-на-Дону ; Таганрог : Издательство Южного федерального университета, 2019. - 146 с.- ISBN 978-5-9275-3131-8. - Текст : электронный.	
<a href="https://e.lanbook.com/book/196110">https://e.lanbook.com/book/196110</a>	Крайсман, Н. В. Французский язык для делового и профессионального общения: учебное пособие / Н. В. Крайсман. — Казань : КНИТУ, 2019. — 124 с. — ISBN 978-5-7882-2664-4.	
	Мёрдок-Стерн С. Общение на английском. Телефон, факс, e-mail, деловая переписка: учеб. пособие. / Серена Мёрдок-Стерн; пер.с фр. И. И. Максименко. - М.: Астрель: АСТ, 2005. – 142, [2] с.	
	King B. Socializing. DELTA Publishing, 2005. 64 с.	
	Pile L. E-mailing. DELTA Publishing, 2005. 64 с.	

7. Перечень электронных образовательных ресурсов информационно-телекоммуникационной сети «Интернет»

Перечень электронных образовательных ресурсов информационно-телекоммуникационной сети «Интернет», необходимых для освоения дисциплины приведен в таблице 9.

Таблица 9 – Перечень электронных образовательных ресурсов информационно-телекоммуникационной сети «Интернет»

URL адрес	Наименование
<a href="https://pro.guap.ru">https://pro.guap.ru</a>	<a href="https://pro.guap.ru">Личный кабинет (guap.ru)</a>
<a href="http://www.englishtips.org">www.englishtips.org</a>	Информационный ресурс на английском языке
<a href="http://www.classes.ru">www.classes.ru</a>	Учебники для чтения на сайте (все языки)
<a href="http://www.lemonde.fr/">http://www.lemonde.fr/</a>	ежедневное французское издание
<a href="http://www.francuzskiy.fr">http://www.francuzskiy.fr</a> <a href="http://baihou.ru/ef">http://baihou.ru/ef</a>	сайты для изучающих французский язык
<a href="http://www.polarfle.com">http://www.polarfle.com</a>	Упражнения по французскому языку
<a href="https://hinative.com/ru">https://hinative.com/ru</a>	HiNative -платформа, на которой можно задавать вопросы носителям языка и интерактивно общаться с

	носителями языка на любые темы
<a href="https://wordwall.net">https://wordwall.net</a>	Интерактивные упражнения на отработку лексики по разным темам, на отработку навыков делового письма
<a href="http://www.learn-english-today.com">www.learn-english-today.com</a>	Словарь делового английского языка
<a href="https://www.businessenglish.com/index_en.html">https://www.businessenglish.com/index_en.html</a>	Видео-лекции, уроки, задания по направлению деловой английский язык
<a href="https://deseite.ru">https://deseite.ru</a>	Деловая переписка на немецком языке

## 8. Перечень информационных технологий

8.1. Перечень программного обеспечения, используемого при осуществлении образовательного процесса по дисциплине.

Перечень используемого программного обеспечения представлен в таблице 10.

Таблица 10– Перечень программного обеспечения

№ п/п	Наименование
	Не предусмотрено

8.2. Перечень информационно-справочных систем, используемых при осуществлении образовательного процесса по дисциплине

Перечень используемых информационно-справочных систем представлен в таблице 11.

Таблица 11– Перечень информационно-справочных систем

№ п/п	Наименование
1.	<a href="https://znanium.com/">https://znanium.com/</a>
2.	<a href="https://urait.ru/">https://urait.ru/</a>
3.	<a href="https://e.lanbook.com/">https://e.lanbook.com/</a>

## 9. Материально-техническая база

Состав материально-технической базы, необходимой для осуществления образовательного процесса по дисциплине, представлен в таблице 12.

Таблица 12 – Состав материально-технической базы

№ п/п	Наименование составной части материально-технической базы	Номер аудитории (при необходимости)
1	Аудитория для практических занятий	Аудитория укомплектована специализированной мебелью, техническими средствами обучения, служащими для представления учебной информации большой аудитории
2	Библиотека, Интернет-класс ГУАП (для самостоятельной работы)	Помещения укомплектованы специализированной мебелью, оснащены компьютерной техникой с возможностью подключения к сети «Интернет» и обеспечено доступом в

	электронную информационно-образовательную среду ГУАП
--	--

## 10. Оценочные средства для проведения промежуточной аттестации

10.1. Состав оценочных средств для проведения промежуточной аттестации обучающихся по дисциплине приведен в таблице 13.

Таблица 13 – Состав оценочных средств для проведения промежуточной аттестации

Вид промежуточной аттестации	Перечень оценочных средств
Зачет	Список вопросов; Тесты

10.2. В качестве критериев оценки уровня сформированности (освоения) компетенций обучающимися применяется 5-балльная шкала оценки сформированности компетенций, которая приведена в таблице 14. В течение семестра может использоваться 100-балльная шкала модульно-рейтинговой системы Университета, правила использования которой, установлены соответствующим локальным нормативным актом ГУАП.

Таблица 14 – Критерии оценки уровня сформированности компетенций

Оценка компетенции	Характеристика сформированных компетенций
5-балльная шкала	
«отлично» «зачтено»	<ul style="list-style-type: none"> <li>– обучающийся глубоко и всесторонне усвоил программный материал;</li> <li>– уверенно, логично, последовательно и грамотно его излагает;</li> <li>– опираясь на знания основной и дополнительной литературы, тесно привязывает усвоенные научные положения с практической деятельностью направления;</li> <li>– умело обосновывает и аргументирует выдвигаемые им идеи;</li> <li>– делает выводы и обобщения;</li> <li>– свободно владеет системой специализированных понятий.</li> </ul>
«хорошо» «зачтено»	<ul style="list-style-type: none"> <li>– обучающийся твердо усвоил программный материал, грамотно и по существу излагает его, опираясь на знания основной литературы;</li> <li>– не допускает существенных неточностей;</li> <li>– увязывает усвоенные знания с практической деятельностью направления;</li> <li>– аргументирует научные положения;</li> <li>– делает выводы и обобщения;</li> <li>– владеет системой специализированных понятий.</li> </ul>
«удовлетворительно» «зачтено»	<ul style="list-style-type: none"> <li>– обучающийся усвоил только основной программный материал, по существу излагает его, опираясь на знания только основной литературы;</li> <li>– допускает несущественные ошибки и неточности;</li> <li>– испытывает затруднения в практическом применении знаний направления;</li> <li>– слабо аргументирует научные положения;</li> <li>– затрудняется в формулировании выводов и обобщений;</li> <li>– частично владеет системой специализированных понятий.</li> </ul>
«неудовлетворительно» «не зачтено»	<ul style="list-style-type: none"> <li>– обучающийся не усвоил значительной части программного материала;</li> <li>– допускает существенные ошибки и неточности при рассмотрении проблем в конкретном направлении;</li> <li>– испытывает трудности в практическом применении знаний;</li> <li>– не может аргументировать научные положения;</li> <li>– не формулирует выводов и обобщений.</li> </ul>

10.3. Типовые контрольные задания или иные материалы.  
Вопросы (задачи) для экзамена представлены в таблице 15.

Таблица 15 – Вопросы (задачи) для экзамена

№ п/п	Перечень вопросов (задач) для экзамена	Код индикатора
	Учебным планом не предусмотрено	

Вопросы (задачи) для зачета / дифф. зачета представлены в таблице 16.

Таблица 16 – Вопросы (задачи) для зачета / дифф. зачета

№ п/п	Перечень вопросов (задач) для зачета / дифф. зачета	Код индикатора
1	Напишите вступление к докладу на конференции	УК-4.З.1
2	Напишите ответ на электронное письмо с приглашением на конференцию	УК-4.У.1
3	Напишите письмо-обращение в редакцию издательства	УК-4.В.1
4	Опишите основные проблемы с организацией прохождения электронного курса	УК-6.З.1
5	Опишите особенности образовательного ресурса BusinessEnglish.com и электронной части курса, перечислите основные результаты использования электронной части курса	УК-6.З.2
		УК-6.У.2
		УК-6.В.1
		УК-6.В.2

Перечень тем для курсового проектирования/выполнения курсовой работы представлены в таблице 17.

Таблица 17 – Перечень тем для курсового проектирования/выполнения курсовой работы

№ п/п	Примерный перечень тем для курсового проектирования/выполнения курсовой работы
	Учебным планом не предусмотрено

Вопросы для проведения промежуточной аттестации в виде тестирования представлены в таблице 18.

Таблица 18 – Примерный перечень вопросов для тестов

№ п/п	Примерный перечень вопросов для тестов	Код индикатора
1	К основным стратегиям межличностного взаимодействия относятся ...	УК-4.З.1
2	Деловое письмо имеет следующую структуру: ...	УК-4.У.1
3	По композиционному признаку деловые письма делятся на ...	УК-4.В.1

Перечень тем контрольных работ по дисциплине обучающихся заочной формы обучения, представлены в таблице 19.

Таблица 19 – Перечень контрольных работ

№ п/п	Перечень контрольных работ
1	Задания, направленные на овладение <b>стратегиями самообучения</b> : 1.1. диагностика индивидуальных трудностей при аудировании, чтении, письме, говорении 1.2. выставление самооценки в конце каждого раздела и постановка личных учебных задач

	<p>1.3. обмен опытом на лучший способ запоминания слов</p> <p>1.4. ведение собственного словаря для расширения словарного запаса</p> <p>1.5. составление собственного терминологического глоссария, необходимого для обсуждения специальных вопросов</p> <p>1.6. догадка значения слова по контексту</p> <p>1.7. семантизация слова по аффиксам</p> <p>1.8. обобщить свой опыт и составить оглавление для собственного учебника по грамматике, объяснить свой выбор</p> <p>1.9. выполнение тестов самокоррекции</p> <p>1.10. овладение стратегиями скоростного чтения</p> <p>1.11. овладение техникой быстрого просмотра для определения общего смысла</p> <p>1.12. овладение стратегией быстрого поиска специфической информации</p> <p>1.13. составление карточек-заданий для партнера с ключом</p>
2	<p>Задания, направленные на развитие навыков <b>чтения</b>:</p> <ol style="list-style-type: none"> <li>1. догадаться о проблематике, содержании теста по заголовку, картинке, новым словам и т.д.</li> <li>2. придумать подходящий заголовок к тексту, абзацу, картинке</li> <li>3. определить тему, главную идею текста</li> <li>4. определить тип организации текста</li> <li>5. найти ответы на вопросы в тексте <ul style="list-style-type: none"> <li>• составить собственные вопросы к тексту, ориентированные на точность понимания смысла прочитанного</li> <li>• составить план текста в форме ключевых слов, основных идей абзаца, вопросов</li> <li>• сравнить разные тексты по той же проблеме</li> <li>• сделать вывод о прочитанном</li> <li>• восстановить текст в нужной последовательности</li> <li>• вставить пропущенные фрагменты текста</li> <li>• найти аналогичный текст и придумать к нему задания</li> </ul> </li> </ol>
3	<p>Задания, направленные на развитие навыков <b>аудирования</b>:</p> <ul style="list-style-type: none"> <li>• вычленив разговорные формулы, цифры, даты, имена, термины и т.п.</li> <li>• прогнозировать продолжение фразы, употребление клише, ответа/вопроса и т.п.</li> <li>• извлечь основную идею, конкретную информацию</li> <li>• соотнести информацию с говорящим</li> <li>• сформулировать тему</li> <li>• заполнить пропуски в опоре</li> <li>• выбрать правильный вариант</li> </ul>
4	<p>Задания, направленные на развитие навыков <b>письма</b>:</p> <ul style="list-style-type: none"> <li>– сделать выписки из статьи, отвечая на вопросы</li> <li>– выписать ключевые слова</li> <li>– составить план, тезисы</li> <li>– сократить текст, написать краткое содержание</li> <li>– закончить предложения</li> <li>– трансформировать предложения</li> <li>– расширить текст, написать продолжение</li> <li>– объединить предложения в соответствии с определенным типом</li> </ul>

	<p>организации текста с использованием сигнальных слов</p> <ul style="list-style-type: none"> <li>– написать аннотацию, рецензию, доклад, статью, резюме, приглашение, письмо, инструкцию, репортаж и т.п.</li> <li>– заполнить анкету, декларацию</li> </ul>
5	<p>Задания, направленные на развитие навыков <b>говорения</b>:</p> <ol style="list-style-type: none"> <li>1. задать вопрос</li> <li>2. логично и понятно ответить на вопрос</li> <li>3. дать оценку прочитанному, услышанному</li> <li>4. употребить функциональные формулы, требуемые контекстом (клише, вводные структуры, формулы вежливости)</li> <li>5. выступить с докладом, сообщением</li> <li>6. участвовать в ролевой игре, дискуссии</li> </ol> <p>взять интервью</p>
6	<p>Задания, направленные на <b>работу с лексикой</b>:</p> <ol style="list-style-type: none"> <li>1. выбрать слово с наиболее общим значением из синонимического ряда</li> <li>2. сгруппировать слова по определенному признаку (аналогии)</li> <li>3. образовать производные слова</li> <li>4. установить соответствие между словом и дефиницией</li> <li>5. найти наиболее употребительные словосочетания с данным словом</li> <li>6. найти и исправить ошибку</li> <li>7. вычеркнуть неподходящее</li> <li>8. найти эквиваленты</li> <li>9. соотнести словарные статьи</li> <li>10. воспроизведение контекста для нового слова (на уровне словосочетания, предложения, текста)</li> <li>11. подобрать синонимы, антонимы, подходящие прилагательные</li> <li>12. заполнить пропуски в тексте, используя слова из таблицы, проверить себя/товарища по ключу</li> <li>13. вставить недостающие слова</li> <li>14. заполнить кроссворд, чайнворд</li> <li>15. подобрать обобщающие слова к группам слов</li> </ol>

10.4. Методические материалы, определяющие процедуры оценивания индикаторов, характеризующих этапы формирования компетенций, содержатся в локальных нормативных актах ГУАП, регламентирующих порядок и процедуру проведения текущего контроля успеваемости и промежуточной аттестации обучающихся ГУАП.

#### 11. Методические указания для обучающихся по освоению дисциплины

*Основной целью курса* является повышение исходного уровня владения иностранным языком, достигнутого на предыдущей ступени образования, и овладение студентами необходимым и достаточным уровнем профессиональной коммуникативной компетенции для решения социально-коммуникативных задач в профессиональной и научно-познавательной деятельности, работы с иноязычными текстами, проведении научных исследований, общении с зарубежными партнерами, а также для дальнейшего самообразования.

Особое внимание уделяется формированию навыков и умений устного общения в деловой сфере и межкультурной коммуникации в сфере бизнеса.

11.1. Методические указания для обучающихся по освоению лекционного материала *(если предусмотрено учебным планом по данной дисциплине)*.

Не предусмотрены.

11.2. Методические указания для обучающихся по участию в семинарах *(если предусмотрено учебным планом по данной дисциплине)*

Не предусмотрены.

11.3. Методические указания для обучающихся по прохождению практических занятий *(если предусмотрено учебным планом по данной дисциплине)*

Практическое занятие является одной из основных форм организации учебного процесса, заключающаяся в выполнении обучающимися под руководством преподавателя комплекса учебных заданий с целью усвоения научно-теоретических основ учебной дисциплины, приобретения умений и навыков, опыта творческой деятельности.

Целью практического занятия для обучающегося является привитие обучающимся умений и навыков практической деятельности по изучаемой дисциплине.

Планируемые результаты при освоении обучающимся практических занятий:

- закрепление, углубление, расширение и детализация знаний при решении конкретных задач;
- развитие познавательных способностей, самостоятельности мышления, творческой активности;
- овладение новыми методами и методиками изучения конкретной учебной дисциплины;
- выработка способности логического осмысления полученных знаний для выполнения заданий;
- обеспечение рационального сочетания коллективной и индивидуальной форм обучения.

#### Требования к проведению практических занятий

Данный курс имеет практическую направленность. Для достижения вышеперечисленных задач учебный материал распределяется поэтапно, чтобы студенты имели возможность тренировки и развития практических навыков письма и говорения, что способствует развитию мотивации в обучении у студентов, совершенствует их речь, обогащает словарный запас. Поэтапность подачи материала предусматривает необходимость регулярных занятий как в аудитории, так и самостоятельно.

Соблюдается принцип последовательного повторения пройденного материала путем выполнения заданий разной коммуникативной направленности, что формирует практические навыки. Предусмотрена система закрепления в виде упражнений и индивидуальных заданий, своевременное выполнение которых необходимо для успешного завершения курса и формирования соответствующих умений.

Практические цели курса конкретизируются в требованиях к коммуникативным умениям говорения и письма в профессионально-ориентированной коммуникации.

#### **Требования к видам коммуникативной деятельности**

**Говорение.** В пределах изученного языкового материала студенты должны владеть монологической и диалогической речью в ситуациях профессионально-ориентированного общения и уметь адекватно реализовать коммуникативное намерение. Продуцируемая речь должна быть логичной, ясной и связной. Высказывание должно отличаться завершенностью в смысловом и структурном отношении, соответствовать языковой норме, прагматическим и социокультурным параметрам.

**Письмо.** Студенты должны: владеть продуктивной письменной речью в пределах изученного языкового материала с соблюдением орфографической нормы; уметь

адекватно реализовать на письме коммуникативное намерение, логично, содержательно, ясно и связно излагать в письменной форме свои мысли. Продуцируемый текст должен быть завершённым в смысловом и структурном отношении и соответствовать языковой норме, прагматическим и социокультурным параметрам.

Выражение фактической информации, интеллектуальных отношений, эмоциональной оценки, воздействия, убеждения и соблюдения речевого этикета реализуется в следующих освоенных **речевых действиях**:

1. формулы вежливости, приветствия, прощания, просьбы, выражения благодарности;
2. утверждение, подтверждение, согласие;
3. положительная оценка, удовлетворение;
4. просьбы, пожелания, требования;
5. недовольство, несогласие, отказы;
6. сомнение, сдержанность.

**Структурирование речи:**

- выражение последовательности фактов, идей (начало, продолжение, завершение); введение темы, изменение темы, продолжение темы, завершение темы;
- рассуждение, содержащее противопоставление, рассуждение, содержащее дополнительную информацию;
- объяснение факта, указание на причину, указание на следствие, указание на цель;
- выражение условия, выражение уступки, сопоставление, выражение собственного мнения, выделение, подчеркивание;
- выяснение мнения, побуждение к речи собеседника, внимание к речи собеседника, прерывание речи собеседника, поощрение к продолжению беседы.

11.4. Методические указания для обучающихся по выполнению лабораторных работ

Не предусмотрены

11.5. Методические указания для обучающихся по прохождению курсового проектирования/выполнения курсовой работы

Не предусмотрен

11.6. Методические указания для обучающихся по прохождению самостоятельной работы

В ходе выполнения самостоятельной работы, обучающийся выполняет работу по заданию и при методическом руководстве преподавателя, но без его непосредственного участия.

Для обучающихся по заочной форме обучения, самостоятельная работа может включать в себя контрольную работу.

В процессе выполнения самостоятельной работы, у обучающегося формируется целесообразное планирование рабочего времени, которое позволяет им развивать умения и навыки в усвоении и систематизации приобретаемых знаний, обеспечивает высокий уровень успеваемости в период обучения, помогает получить навыки повышения профессионального уровня.

Методическими материалами, направляющими самостоятельную работу обучающихся являются:

- учебно-методический материал по дисциплине;
- методические указания по выполнению контрольных работ (для обучающихся по заочной форме обучения).



Необходимо выделять время на самостоятельное поэтапное прохождение курса в указанные в нем сроки, в среднем, около 2 часов в неделю. Более эффективным будет разделение работы с курсом в течение указанных сроков на несколько сеансов. Невыполнение или несвоевременное выполнение более чем половины этапов курса приведет к неаттестации.

Каждый урок состоит из нескольких элементов: материал урока в письменной или устной форме, упражнения для закрепления материала и тест для самопроверки. После изучения материала урока необходимо выполнить задания, далее пройти тест. За выполнение заданий и прохождение тестирования начисляются баллы. В конце всего курса дается итоговый тест, который необходимо выполнить в соответствии с графиком промежуточной аттестации (по расписанию сессии).

После окончания зачетной недели доступ к материалам курса будет закрыт.

11.7. Методические указания для обучающихся по прохождению текущего контроля успеваемости.

Текущий контроль успеваемости предусматривает контроль качества знаний обучающихся, осуществляемого в течение семестра с целью оценивания хода освоения дисциплины.

В ходе прохождения курса предусмотрено выполнение тестовых заданий. После выполнения каждого задания и прохождения тестирования начисляются баллы. Данные баллы суммируются и выставляется оценка. При желании повысить оценки («1», «2», «3» и «4») дается еще 3 попытки. Время на выполнение заданий – 2 часа; на выполнение теста – 1,5 часа.

Критерии оценки:

«5»- от 90-100 баллов;

«4»- от 89-75 баллов;

«3»- от 74-60 баллов;

«2»- от 59-50 баллов;

«1»- от 49-0 баллов;

1.1. Методические указания для обучающихся по прохождению промежуточной аттестации.

Промежуточная аттестация обучающихся предусматривает оценивание промежуточных и окончательных результатов обучения по дисциплине. Она включает в себя:

– экзамен – форма оценки знаний, полученных обучающимся в процессе изучения всей дисциплины или ее части, навыков самостоятельной работы, способности применять их для решения практических задач. Экзамен, как правило, проводится в период экзаменационной сессии и завершается аттестационной оценкой «отлично», «хорошо», «удовлетворительно», «неудовлетворительно».

– зачет – это форма оценки знаний, полученных обучающимся в ходе изучения учебной дисциплины в целом или промежуточная (по окончании семестра) оценка знаний обучающимся по отдельным разделам дисциплины с аттестационной оценкой «зачтено» или «не зачтено».

– дифференцированный зачет – это форма оценки знаний, полученных обучающимся при изучении дисциплины, при выполнении курсовых проектов, курсовых работ, научно-исследовательских работ и прохождении практик с аттестационной оценкой «отлично», «хорошо», «удовлетворительно», «неудовлетворительно».

Промежуточная аттестация включает два элемента:

1) итоговое тестирование;

2) зачет.

Итоговое тестирование проводится в сроки зачетной недели, в электронной форме через личный кабинет студента. На выполнение итогового теста отводится 2 часа. Для допуска к итоговому тесту необходимо набрать не менее 59 баллов по результатам выполненных тестов и заданий.

Критерии оценки:

«Зачтено»- от 60-100 баллов;

«Незачтено»- менее 60 баллов.

Прохождение тестирования является допуском к зачету по дисциплине. Зачет проводится в сроки зачетной недели, на зачет выносятся вопросы по курсу.

Критерии оценки:

«Зачтено» - студент уверенно владеет материалом курса, способен четко и понятно ответить на поставленный вопрос, отвечает на уточняющие вопросы;

«Незачтено» - студент не владеет материалом курса, неспособен четко и понятно ответить на поставленный вопрос, не отвечает на уточняющие вопросы.

Система оценок при проведении промежуточной аттестации осуществляется в соответствии с требованиями Положений «О текущем контроле успеваемости и промежуточной аттестации студентов ГУАП, обучающихся по программам высшего образования» и «О модульно-рейтинговой системе оценки качества учебной работы студентов в ГУАП». Лист внесения изменений в рабочую программу дисциплины.

Дата внесения изменений и дополнений. Подпись внесшего изменения	Содержание изменений и дополнений	Дата и № протокола заседания кафедры	Подпись зав. кафедрой