

МИНИСТЕРСТВО НАУКИ И ВЫСШЕГО ОБРАЗОВАНИЯ РОССИЙСКОЙ  
ФЕДЕРАЦИИ  
федеральное государственное автономное образовательное учреждение высшего  
образования  
"САНКТ-ПЕТЕРБУРГСКИЙ ГОСУДАРСТВЕННЫЙ УНИВЕРСИТЕТ  
АЭРОКОСМИЧЕСКОГО ПРИБОРОСТРОЕНИЯ"

Кафедра № 11

УТВЕРЖДАЮ

Руководитель направления

\_\_\_\_\_  
доц., к.т.н., доц.

(должность, уч. степень, звание)

\_\_\_\_\_  
В.В. Перлюк

(инициалы, фамилия)



(подпись)

« 22 » 06 2023 г

РАБОЧАЯ ПРОГРАММА ПРОИЗВОДСТВЕННОЙ ПРАКТИКИ  
вид практики

проектно-конструкторская  
тип практики

Код направления подготовки/ специальности	12.03.01
Наименование направления подготовки/ специальности	Приборостроение
Наименование направленности	Авиационные приборы и измерительно-вычислительные комплексы
Форма обучения	очная


Санкт-Петербург –2023

## Лист согласования программы практики

Программу составил (а)

доц., к.т.н., доц.

(должность, уч. степень, звание)

15.05.2023

(подпись, дата)

В.В. Перлюк

(инициалы, фамилия)


Программа одобрена на заседании кафедры № 11

« 15 » 05 2023 г, протокол № 9

Заведующий кафедрой № 11

д.т.н., доц.

(уч. степень, звание)

15.05.2023

(подпись, дата)


Н.Н. Майоров

(инициалы, фамилия)

Ответственный за ОП ВО 12.03.01(01)

ст. преподаватель

(должность, уч. степень, звание)

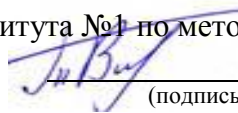
15.05.2023

(подпись, дата)

Б.Л. Бирюков

(инициалы, фамилия)

Заместитель директора института №1 по методической работе

(должность, уч. степень, звание)15.05.2023

(подпись, дата)

В.Е. Таратун

(инициалы, фамилия)

## Аннотация

Производственная проектно-конструкторская практика входит в состав части, формируемой участниками образовательных отношений, образовательной программы подготовки обучающихся по направлению подготовки/ специальности 12.03.01 «Приборостроение» направленность «Авиационные приборы и измерительно-вычислительные комплексы». Организацию и проведение практики осуществляет кафедра №11.

Цель проведения практики:

– закрепление и углубление теоретических знаний, полученных студентами в процессе обучения, приобретение навыков и опыта практической работы по реализации и поддержке жизненного цикла разработки, изготовления и эксплуатации приборных систем;

Задачи проведения практики:

– приобретение студентами практических навыков и опыта решения задач по управлению процессами разработки требований, оценки рисков, проектирования, конструирования, тестирования, сопровождения приборных систем, контролю за ходом реализации проектов, стратегическому планированию развития приборных систем, оценке эффективности профессиональных коммуникаций внутри предприятия/организации.

Производственная проектно-конструкторская практика обеспечивает формирование у обучающихся следующих

универсальных компетенций:

УК-1 «Способен осуществлять поиск, критический анализ и синтез информации, применять системный подход для решения поставленных задач»,

УК-2 «Способен определять круг задач в рамках поставленной цели и выбирать оптимальные способы их решения, исходя из действующих правовых норм, имеющихся ресурсов и ограничений»;

профессиональных компетенций:

ПК-2 «Способность применять современные электротехнические изделия, средства электроники и микропроцессорной техники, включая программное обеспечение, в разрабатываемых измерительных и управляющих системах, системах контроля параметров»,

ПК-3 «Способность применять методики и средства проведения испытаний и отработки систем и комплексов бортового оборудования авиационных и космических летательных аппаратов»,

ПК-4 «Способность разрабатывать и согласовывать исходные данные при проектировании (разработке) комплекса бортового оборудования и его подсистем авиационных и космических летательных аппаратов, определять режимы функционирования бортового оборудования»,

ПК-5 «Способность осуществлять технический контроль с использованием контрольно-измерительных приборов при разработке, производстве и обслуживании продукции»

Содержание практики охватывает круг вопросов, связанных с ознакомлением обучающихся с деятельностью предприятия, реальными задачами, соответствующими основным видам профессиональной деятельности в области приборостроения, с получением дополнительных навыков по сбору, анализу и обобщению практического и теоретического материала с целью его дальнейшего использования.

Промежуточная аттестация по практике осуществляется путем защиты отчетов, составляемых обучающимися по итогам практики. Форма промежуточной аттестации по практике – дифференцированный зачет.

Общая трудоемкость практики составляет 6 зачетных единиц, 216 часов.

Язык обучения русский.

## 1. ВИД, СПОСОБ И ФОРМА ПРОВЕДЕНИЯ ПРАКТИКИ

- 1.1. Вид практики – производственная
- 1.2. Тип практики – проектно-конструкторская
- 1.3. Форма проведения практики – сосредоточенно по времени в течение семестра
- 1.4. Способы проведения практики – стационарная
- 1.5. Место проведения практики – профильная организация или ГУАП.

## 2. ЦЕЛЬ И ПЕРЕЧЕНЬ ПЛАНИРУЕМЫХ РЕЗУЛЬТАТОВ ОБУЧЕНИЯ ПРИ ПРОХОЖДЕНИИ ПРАКТИКИ

### 2.1. Цель проведения практики

Целью проведения производственной проектно-конструкторской практики является закрепление и углубление теоретических знаний, полученных студентами в процессе обучения, приобретение навыков и опыта практической работы по реализации и поддержке жизненного цикла разработки, изготовления и эксплуатации приборных систем: управлению процессами разработки требований, оценки рисков, проектирования, конструирования, тестирования, сопровождения приборных систем, контролю за ходом реализации проектов, стратегическому планированию развития приборных систем, оценке эффективности профессиональных коммуникаций внутри предприятия/организации. Кроме того, проектно-конструкторская практика имеет цель – ознакомление обучающихся с деятельностью предприятия, реальными задачами, соответствующими основным видам профессиональной деятельности бакалавра приборостроения. В перспективе прохождение практики должно способствовать сбору, анализу и обобщению практического и теоретического материала с целью его дальнейшего использования.

2.2. В результате изучения дисциплины обучающийся должен обладать следующими компетенциями или их частями. Компетенции и индикаторы их достижения приведены в таблице 1.

Таблица 1 – Перечень компетенций и индикаторов их достижения

Категория (группа) компетенции	Код и наименование компетенции	Код и наименование индикатора достижения компетенции
Универсальные компетенции	УК-1 Способен осуществлять поиск, критический анализ и синтез информации, применять системный подход для решения поставленных задач	УК-1.У.1 уметь применять методики поиска, сбора и обработки информации УК-1.В.1 владеть навыками критического анализа и синтеза информации, в том числе с помощью цифровых инструментов
Универсальные компетенции	УК-2 Способен определять круг задач в рамках поставленной цели и выбирать оптимальные способы их решения, исходя из	УК-2.У.1 уметь проводить анализ поставленной цели и формулировать задачи, которые необходимо решить для ее достижения УК-2.У.3 уметь выдвигать альтернативные варианты действий с целью выбора оптимальных способов решения задач, в том числе с помощью цифровых средств

	действующих правовых норм, имеющихся ресурсов и ограничений	УК-2.В.2 владеть навыками выбора оптимального способа решения задач с учетом имеющихся условий, ресурсов и ограничений УК-2.В.3 владеть навыками использования цифровых средств для решения поставленной задачи
Профессиональные компетенции	ПК-2 Способность применять современные электротехнические изделия, средства электроники и микропроцессорной техники, включая программное обеспечение, в разрабатываемых измерительных и управляющих системах, системах контроля параметров	ПК-2.3.1 знать возможности современных электротехнических изделий, средств электроники и микропроцессорной техники с целью применения в составе приборов и комплексов ПК-2.У.1 уметь разрабатывать структурные и принципиальные схемы узлов измерительно-вычислительных комплексов авиационных и космических летательных аппаратов
Профессиональные компетенции	ПК-3 Способность применять методики и средства проведения испытаний и отработки систем и комплексов бортового оборудования авиационных и космических летательных аппаратов	ПК-3.В.1 владеть навыками построения структурной схемы измерений, применения методов обработки данных в бортовых измерительных системах
Профессиональные компетенции	ПК-4 Способность разрабатывать и согласовывать исходные данные при проектировании (разработке) комплекса бортового оборудования и его подсистем авиационных и космических летательных	ПК-4.3.1 знать технические характеристики и принципы работы систем бортового оборудования, основные характеристики авиационных и космических летательных аппаратов, основы эргономики, включая формы и виды индикации, основы проектирования конструкций бортового оборудования

	аппаратов, определять режимы функционирования бортового оборудования	
Профессиональные компетенции	ПК-5 Способность осуществлять технический контроль с использованием контрольно-измерительных приборов при разработке, производстве и обслуживании продукции	ПК-5.3.1 знать технические характеристики средств измерений и контроля, основные технологии, применяемые при производстве изделий приборостроения ПК-5.У.1 уметь разрабатывать устройства преобразования и обработки информации, используемые при измерениях и контроле

### 3. МЕСТО ПРАКТИКИ В СТРУКТУРЕ ОБРАЗОВАТЕЛЬНОЙ ПРОГРАММЫ

Практика может базироваться на знаниях, умениях и навыках, ранее приобретенных обучающимися при изучении следующих дисциплин и прохождения практик:

- «Основы проектной деятельности»,
- «Математика. Аналитическая геометрия и линейная алгебра»,
- «Математика. Математический анализ»,
- «Теория вероятностей и математическая статистика»,
- «Физика»,
- «Инженерная и компьютерная графика»
- «Компьютерные технологии в приборостроении»,
- «Материаловедение»,
- «Электроизмерительная техника»,
- «Учебная ознакомительная практика».

Результаты прохождения данной практики, имеют как самостоятельное значение, так и могут использоваться при изучении других дисциплин и прохождения практик:

- «Производственная (научно-исследовательская работа) практика»,
- «Производственная преддипломная практика»,
- «Теоретические основы конструирования приборов»,
- «Системы автоматического управления летательных аппаратов»
- «Комплексование информационно-измерительных устройств»,
- «Организация обмена информации»,
- «Моделирование процессов и систем».

### 4. ОБЪЕМ И ПРОДОЛЖИТЕЛЬНОСТЬ ПРАКТИКИ

Объем и продолжительность практики представлены в таблице 2.

Таблица 2 – Объем и продолжительность практики

Номер семестра	Трудоемкость, (ЗЕ)	Продолжительность практики в неделях (академ. часах <sup>1</sup> )	Практическая подготовка, (академ. час)
----------------	--------------------	--	--

1	2	3	4
4	6	4	160
Общая трудоемкость практики, ЗЕ	6	4	160

*Примечание:*

<sup>1</sup> – продолжительность указывается в часах при реализации распределенного по семестру проведения практики

Практическая подготовка заключается в непосредственном выполнении обучающимися определенных трудовых функций, связанных с будущей профессиональной деятельностью.

Промежуточная аттестация по практике проводится в виде дифференцированного зачета.

## 5. СОДЕРЖАНИЕ ПРАКТИКИ

График (план) прохождения практики представлен в таблице 3.

Таблица 3 – График (план) прохождения практики

№ этапа	Содержание этапов прохождения практики
1	Выдача индивидуального задания. Инструктаж по технике безопасности
2	Выполнение индивидуального задания
2.1	Анализ структуры предприятия.
2.2	Анализ продукции приборостроения на предприятии.
2.3	Изучение необходимой нормативной, расчетной, учетной и отчетной документации.
3	Оформление отчета по практике
4	Проверка и защита отчета по практике

## 6. ФОРМА ОТЧЕТНОСТИ ПО ПРАКТИКЕ

Промежуточная аттестация по практике осуществляется путем защиты отчетов, составляемых обучающимися по итогам практики.

Отчет по практике составляется в соответствии с РДО ГУАП. СМК 3.161.

## 7. ОЦЕНОЧНЫЕ СРЕДСТВА ДЛЯ ПРОВЕДЕНИЯ ПРОМЕЖУТОЧНОЙ АТТЕСТАЦИИ ОБУЧАЮЩИХСЯ ПО ПРАКТИКЕ

7.1. Состав оценочных средств приведен в таблице 4.

Таблица 4– Состав оценочных средств для промежуточной аттестации по практике

Вид промежуточной аттестации	Перечень оценочных средств
Дифференцированный зачет	Вопросы для оценки уровня сформированности компетенций по соответствующему виду и типу практики <sup>1</sup>
	Требования к оформлению отчета по практике

	Требования к содержательной части отчета по практики на основании индивидуального задания
--	---

*Примечание:*

<sup>1</sup> – при наличии

7.2. Аттестация по итогам практики проводится руководителем практики от ГУАП в форме дифференцированного зачета в порядке, предусмотренном локальными нормативными актами ГУАП и в соответствии с критериями оценки уровня сформированности компетенций п.7.3 настоящей программы.

7.3. Для оценки критериев уровня сформированности (освоения) компетенций обучающимися применяется 5-балльная шкала, которая приведена в таблице 5. В течение семестра может использоваться 100-балльная шкала модульно-рейтинговой системы Университета, правила использования которой, установлены соответствующим локальным нормативным актом ГУАП.

Таблица 5 – Шкала оценки критериев уровня сформированности компетенций

Оценка компетенции	Характеристика сформированных компетенций
5-балльная шкала	
«отлично»	<ul style="list-style-type: none"> <li>– обучающийся глубоко и всесторонне усвоил материал при прохождении практики;</li> <li>– уверенно, логично, последовательно и грамотно его излагает;</li> <li>– делает выводы и обобщения;</li> <li>– содержание отчета по практике обучающегося полностью соответствует требованиям к нему;</li> <li>– обучающийся соблюдает требования к оформлению отчета по практике;</li> <li>– обучающийся четко выделяет основные результаты своей профессиональной деятельности;</li> <li>– обучающийся ясно и аргументировано излагает материал;</li> <li>– присутствует четкость в ответах обучающегося на поставленные вопросы;</li> <li>– обучающийся точно и грамотно использует профессиональную терминологию при защите отчета по практике.</li> </ul>
«хорошо»	<ul style="list-style-type: none"> <li>– обучающийся глубоко и всесторонне усвоил материал при прохождении практики;</li> <li>– уверенно, логично, последовательно и грамотно его излагает;</li> <li>– делает выводы и обобщения;</li> <li>– содержание отчета по практике обучающегося полностью соответствует требованиям к нему;</li> <li>– обучающийся соблюдает требования к оформлению отчета по практике;</li> <li>– обучающийся выделяет основные результаты своей профессиональной деятельности;</li> <li>– обучающийся аргументировано излагает материал;</li> <li>– присутствует четкость в ответах обучающегося на поставленные вопросы;</li> <li>– обучающийся грамотно использует профессиональную терминологию при защите отчета по практике.</li> </ul>
«удовлетворительно»	<ul style="list-style-type: none"> <li>– обучающийся усвоил материал при прохождении практики;</li> <li>– не четко излагает его и делает выводы;</li> <li>– содержание отчета по практике обучающегося не полностью соответствует требованиям к нему;</li> <li>– обучающийся не до конца соблюдает требования к</li> </ul>



Оценка компетенции	Характеристика сформированных компетенций
5-балльная шкала	
	оформлению отчета по практике; – обучающийся недостаточно точно выделяет основные результаты своей профессиональной деятельности; – обучающийся аргументировано излагает материал; – присутствует четкость в ответах обучающегося на поставленные вопросы; – обучающийся не использует профессиональную терминологию при защите отчета по практике.
«неудовлетворительно»	– обучающийся не усвоил материал при прохождении практики; – содержание отчета по практике обучающегося не соответствует требованиям к нему; – обучающийся не соблюдает требования к оформлению отчета по практике; – обучающийся не может выделить основные результаты своей профессиональной деятельности; – обучающийся не может аргументировано излагать материал; – отсутствует четкость в ответах обучающегося на поставленные вопросы; – обучающийся не может использовать профессиональную терминологию при защите отчета по практике.

7.4. Перечень вопросов для оценки индикаторов достижения компетенций и уровня сформированности компетенций по соответствующему виду и типу практики представлен в таблице 6 (при наличии).

Таблица 6 – Перечень вопросов для оценки индикаторов достижения компетенций и уровня сформированности компетенций

№ п/п	Перечень вопросов для оценки индикаторов достижения компетенций и уровня сформированности компетенций	Код компетенции	Код индикатора
1	применение знаний по методам анализа и синтеза измерительно-вычислительных комплексов	УК-1 УК-2 ПК-2	УК-1.У.1 УК-1.В.1 УК-2.У.1
2	оценивание возможностей современных электротехнических изделий, средств электроники и микропроцессорной техники с целью применения в составе приборов и комплексов	ПК-2 ПК-3 ПК-4 ПК-5	УК-2.У.3 УК-2.В.2 УК-2.В.3 ПК-2.3.1 ПК-2.У.1
3	разработка структурных и принципиальных схем узлов измерительно-вычислительных комплексов		ПК-3.В.1 ПК-4.3.1 ПК-5.3.1
4	осуществление разработки структурной схемы измерений и применение методов обработки данных систем бортовых измерений		ПК-5.У.1
5	обладание и использование знаний о технических характеристиках средств измерений и контроля, основных технологиях, применяемых при производстве изделий приборостроения		
6	разработка устройств преобразования и обработки информации, используемых при		

измерениях и контроле		
-----------------------	--	--

7.5. Методические материалы, определяющие процедуры оценивания индикаторов компетенций:

– МДО ГУАП. СМК 3.165 «Методические рекомендации о разработке фонда оценочных средств образовательных программ высшего образования»;

– МДО ГУАП. СМК 2.77 «Положение о модульно-рейтинговой системе оценки качества учебной работы обучающихся в ГУАП».

## 8. ПЕРЕЧЕНЬ ПЕЧАТНЫХ И ЭЛЕКТРОННЫХ УЧЕБНЫХ ИЗДАНИЙ И ЭЛЕКТРОННЫХ ОБРАЗОВАТЕЛЬНЫХ РЕСУРСОВ ИНФОРМАЦИОННО-ТЕЛЕКОММУНИКАЦИОННОЙ СЕТИ «ИНТЕРНЕТ»

### 8.1. Печатные и электронные учебные издания

Перечень печатных и электронных учебных изданий, необходимой для проведения практики, приведен в таблице 7.

Таблица 7 – Перечень печатных и электронных учебных изданий

Шифр/ URL адрес	Библиографическая ссылка	Количество экземпляров в библиотеке (кроме электронных экземпляров)
<a href="http://www.iprbookshop.ru/">http://www.iprbookshop.ru/</a>	Аверченков В. И. Автоматизация проектирования технологических процессов [Электронный учебник] : учебное пособие для вузов / Аверченков В. И.. - БГТУ, 2012. - 228 с. - Режим доступа: <a href="http://www.iprbookshop.ru/">http://www.iprbookshop.ru/</a>	
<a href="http://www.iprbookshop.ru/">http://www.iprbookshop.ru/</a>	Мычко В. С. Технология обработки металла на станках с программным управлением [Электронный учебник] : учебное пособие / Мычко В. С.. - Вышэйшая школа, 2010. - 446 с. - Режим доступа: <a href="http://www.iprbookshop.ru/">http://www.iprbookshop.ru/</a>	
<a href="http://www.iprbookshop.ru/">http://www.iprbookshop.ru/</a>	Бунаков П. Ю. Сквозное проектирование в T-FLEX [Электронный учебник] : учебное пособие / Бунаков П. Ю.. - ДМК Пресс, 2009. - 400 с. - Режим доступа: <a href="http://www.iprbookshop.ru/">http://www.iprbookshop.ru/</a>	

<p><a href="http://www.iprbookshop.ru/">http://www.iprbookshop.ru/</a></p>	<p>Бунаков П. Ю. Сквозное проектирование в машиностроении [Электронный учебник] : учебное пособие / Бунаков П. Ю.. - ДМК Пресс, 2010. - 120 с. - Режим доступа: <a href="http://www.iprbookshop.ru/">http://www.iprbookshop.ru/</a></p>	
<p><a href="http://www.iprbookshop.ru/">http://www.iprbookshop.ru/</a></p>	<p>Синенко С. А. Автоматизация организационно-технологического проектирования в строительстве [Электронный учебник] : учебник / Синенко С. А.. - Электронно-библиотечная система IPRbooks, 2013. - 240 с. - Режим доступа <a href="http://www.iprbookshop.ru/">http://www.iprbookshop.ru/</a></p>	
<p>004.9 Н 92</p>	<p>Норенков И.П. Основы автоматизированного проектирования. - М.: МГТУ им. Н.Э.Баумана, 2006. – 448 с.</p>	<p>80</p>
<p>629.7 А75</p>	<p>Бурков П.В., Буркова С.П., Воробьев А.В. Компьютерное моделирование в САПР AutoCAD (для горного машиностроения): учебное пособие Юргинский технологический институт. – Томск: Изд-во ТПУ, 2010. – 183 с.</p>	<p>80</p>
<p>5-279- 02155-5</p>	<p>Системы автоматизированного проектирования: Учеб. пособие для вузов: В 9 кн./Под ред. И.П. Норенкова. — М.: Высш. шк., 1986.</p>	<p>80</p>
	<p>Введение в Multisim, Трехчасовой курс, М., 2006 Электронное пособие</p> <p><a href="http://www.electronicworkbench.c">http://www.electronicworkbench.c</a></p>	

	om/	
--	-----	--

8.2. Электронные образовательные ресурсы информационно-телекоммуникационной сети «Интернет»

Перечень электронных образовательных ресурсов информационно-телекоммуникационной сети «Интернет», необходимых для проведения практики, представлен в таблице 8.

Таблица 8 – Перечень электронных образовательных ресурсов информационно-телекоммуникационной сети «Интернет», необходимых для проведения практики

URL адрес	Наименование
<a href="http://edu.nwotu.ru/">http://edu.nwotu.ru/</a>	Электронная информационно-образовательная среда АНО ВО "СЗТУ" (ЭИОС СЗТУ)
<a href="http://lib.nwotu.ru:8087/jirbis2/">http://lib.nwotu.ru:8087/jirbis2/</a>	Учебно-информационный центр АНО ВО "СЗТУ"
<a href="http://www.iprbookshop.ru/">http://www.iprbookshop.ru/</a>	Электронно-библиотечная система IPRbooks
<a href="http://window.edu.ru/">http://window.edu.ru/</a>	Информационная система "Единое окно доступа к образовательным ресурсам"
<a href="http://www.vlibrary.ru/">http://www.vlibrary.ru/</a>	Информационная системы доступа к электронным каталогам библиотек сферы образования и науки (ИС ЭКБСОН)

## 9. ПЕРЕЧЕНЬ ИНФОРМАЦИОННЫХ ТЕХНОЛОГИЙ, ИСПОЛЬЗУЕМЫХ ПРИ ПРОВЕДЕНИИ ПРАКТИКИ, ВКЛЮЧАЯ ПЕРЕЧЕНЬ ПРОГРАММНОГО ОБЕСПЕЧЕНИЯ И ИНФОРМАЦИОННЫХ СПРАВОЧНЫХ СИСТЕМ (ПРИ НЕОБХОДИМОСТИ)

### 9.1. Перечень программного обеспечения

Перечень программного обеспечения, используемого при проведении практики, представлен в таблице 9.

Таблица 9 – Перечень программного обеспечения

№ п/п	Наименование
	Не предусмотрено

### 9.2. Перечень информационных справочных систем

Перечень информационных справочных систем, используемых при проведении практики, представлен в таблице 10.

Таблица 10 – Перечень информационно-справочных систем

№ п/п	Наименование
	Не предусмотрено

## 10. МАТЕРИАЛЬНО-ТЕХНИЧЕСКАЯ БАЗА, НЕОБХОДИМАЯ ДЛЯ ПРОВЕДЕНИЯ ПРАКТИКИ

Описание материально-технической базы, необходимой для проведения практики, представлено в таблице 11.

Таблица 11 – Материально-техническая база

№ п/п	Наименование материально-технической базы
1	Учебные и научные лаборатории кафедры №11: Мультимедийная лекционная аудитория ГУАП 12-07
2	учебный центр научно- производственное предприятие “Радар ммс”
3	учебная лаборатория Акционерное общество “Электронная компания “ЭЛКУС”
4	Производственные помещения предприятия открытое акционерное общество “Радиоавионика”,

## Лист внесения изменений в программу практики

Дата внесения изменений и дополнений. Подпись внесшего изменения	Содержание изменений и дополнений	Дата и № протокола заседания кафедры	Подпись зав. кафедрой