

МИНИСТЕРСТВО НАУКИ И ВЫСШЕГО ОБРАЗОВАНИЯ РОССИЙСКОЙ  
ФЕДЕРАЦИИ  
федеральное государственное автономное образовательное учреждение высшего  
образования  
"САНКТ-ПЕТЕРБУРГСКИЙ ГОСУДАРСТВЕННЫЙ УНИВЕРСИТЕТ  
АЭРОКОСМИЧЕСКОГО ПРИБОРОСТРОЕНИЯ"

Кафедра № 12

УТВЕРЖДАЮ


Руководитель направления

Проф., д.т.н., проф.

(должность, уч. степень, звание)

В.А. Фетисов

(инициалы, фамилия)



(подпись)

«22» июня 2023 г

РАБОЧАЯ ПРОГРАММА ДИСЦИПЛИНЫ

«Транспортная логистика»

(Наименование дисциплины)


Код направления подготовки/ специальности	23.04.01
Наименование направления подготовки/ специальности	Технология транспортных процессов
Наименование направленности	Организация перевозок и управление в единой транспортной системе
Форма обучения	очная

Санкт-Петербург– 2023

Лист согласования рабочей программы дисциплины

Программу составил (а)

Проф. д.т.н., проф.  
(должность, уч. степень, звание)

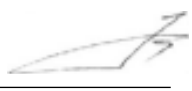
22.06.2023   
(подпись, дата)

А.В. Кириченко  
(инициалы, фамилия)

Программа одобрена на заседании кафедры № 12  
«15» июня 2023 г, протокол № 10/2022-2023

Заведующий кафедрой № 12


проф., д.т.н., проф.  
(уч. степень, звание)

22.06.2023   
(подпись, дата)

В.А. Фетисов  
(инициалы, фамилия)

Ответственный за ОП ВО 23.04.01(01)

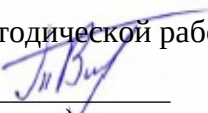
проф., д.т.н., проф.  
(должность, уч. степень, звание)

22.06.2023   
(подпись, дата)

В.А. Фетисов  
(инициалы, фамилия)

Заместитель директора института №1 по методической работе

ст. преп.  
(должность, уч. степень, звание)

22.06.2023   
(подпись, дата)

В.Е. Таратун  
(инициалы, фамилия)

## Аннотация

Дисциплина «Транспортная логистика» входит в образовательную программу высшего образования – программу магистратуры по направлению подготовки/специальности 23.04.01 «Технология транспортных процессов» направленности «Организация перевозок и управление в единой транспортной системе». Дисциплина реализуется кафедрой «№12».

Дисциплина нацелена на формирование у выпускника следующих компетенций:

ПК-2 «Способность к контролю ключевых операционных показателей эффективности логистической деятельности по перевозке груза в цепи поставок»

ПК-4 «Способность к разработке стратегии развития операционного направления логистической деятельности компании в области управления перевозками грузов в цепи поставок»

ПК-5 «Способность к разработке коммерческой политики по оказанию логистической услуги перевозки груза в цепи поставок»

Содержание дисциплины охватывает круг вопросов, связанных с проектированием рациональных транспортных систем, с применением современных технологий проектирования и управления процессами перевозок, снабжения.

Преподавание дисциплины предусматривает следующие формы организации учебного процесса: (лекции, практические занятия, семинары, самостоятельная работа обучающегося).

Программой дисциплины предусмотрены следующие виды контроля: текущий контроль успеваемости, промежуточная аттестация в форме дифференцированного зачета.

Общая трудоемкость освоения дисциплины составляет 5 зачетных единиц, 180 часов.

Язык обучения по дисциплине «русский».

## 1. Перечень планируемых результатов обучения по дисциплине

### 1.1. Цели преподавания дисциплины

Целями освоения дисциплины являются:

- формирование у студентов научного (системного) подхода к организации транспортных/материальных и информационных потоков, составляющих основу всех логистических систем;

- привитие навыков анализа логистических проблем на магистральных видах транспорта и факторов, влияющих на транспортные процессы; проектирования транспортно- логистических систем/схем перевозок; формирования региональных транспортно- логистических систем; оптимизации проектных решений и оптимального управления потоковыми процессами на смежных видах транспорта; стратегического управления развитием транспортно-технологических систем смежных видов транспорта; анализа сути происходящих в мировой экономике процессов формирования мультиорганизованного мирового рыночного хозяйства и их влияния на транспорт.

1.2. Дисциплина входит в состав части, формируемой участниками образовательных отношений, образовательной программы высшего образования (далее – ОП ВО).

1.3. Перечень планируемых результатов обучения по дисциплине, соотнесенных с планируемыми результатами освоения ОП ВО.

В результате изучения дисциплины обучающийся должен обладать следующими компетенциями или их частями. Компетенции и индикаторы их достижения приведены в таблице 1.

Таблица 1 – Перечень компетенций и индикаторов их достижения

Категория (группа) компетенции	Код и наименование компетенции	Код и наименование индикатора достижения компетенции
Профессиональные компетенции	ПК-2 Способность к контролю ключевых операционных показателей эффективности логистической деятельности по перевозке груза в цепи поставок	ПК-2.3.4 знает правила перевозки грузов, погрузки и разгрузки
Профессиональные компетенции	ПК-4 Способность к разработке стратегии развития операционного направления логистической деятельности компании в области управления перевозками грузов в цепи поставок	ПК-4.3.1 знает федеральные законы, целевые программы и иные нормативные правовые акты, касающиеся логистики и транспортировки ПК-4.3.10 знает методики расчета пропускных способностей транспортных систем ПК-4.У.2 умеет проектировать различные транспортные системы ПК-4.В.3 владеет навыками разработки плана реализации стратегии развития операционного направления логистической деятельности в области управления перевозками
Профессиональные компетенции	ПК-5 Способность к разработке коммерческой политики по оказанию логистической услуги	ПК-5.3.3 знает основные финансовые показатели компании

	перевозки груза в цепи поставок	
--	---------------------------------	--

## 2. Место дисциплины в структуре ОП

Дисциплина базируется на знаниях, ранее приобретенных студентами при изучении следующих дисциплин:

- Грузоведение;
- Управление цепями поставок.

Знания, полученные при изучении материала данной дисциплины, имеют как самостоятельное значение, так и используются при изучении других дисциплин:

- Выпускная квалификационная работа;
- Теория принятия решений в логистике.

## 3. Объем и трудоемкость дисциплины

Данные об общем объеме дисциплины, трудоемкости отдельных видов учебной работы по дисциплине (и распределение этой трудоемкости по семестрам) представлены в таблице 2.

Таблица 2 – Объем и трудоемкость дисциплины

Вид учебной работы	Всего	Трудоемкость по семестрам
		№2
1	2	3
<b>Общая трудоемкость дисциплины, ЗЕ/ (час)</b>	5/ 180	5/ 180
<b>Из них часов практической подготовки</b>	34	34
<b>Аудиторные занятия, всего час.</b>	51	51
в том числе:		
лекции (Л), (час)	17	17
практические/семинарские занятия (ПЗ), (час)	34	34
лабораторные работы (ЛР), (час)		
курсовой проект (работа) (КП, КР), (час)		
экзамен, (час)		
<b>Самостоятельная работа, всего (час)</b>	129	129
<b>Вид промежуточной аттестации:</b> зачет, дифф. зачет, экзамен (Зачет, Дифф. зач, Экз.**)	Дифф. Зач.	Дифф. Зач.

Примечание: \*\* кандидатский экзамен

## 4. Содержание дисциплины

4.1. Распределение трудоемкости дисциплины по разделам и видам занятий. Разделы, темы дисциплины и их трудоемкость приведены в таблице 3.

Таблица 3 – Разделы, темы дисциплины, их трудоемкость

Разделы, темы дисциплины	Лекции (час)	ПЗ (СЗ)	ЛР (час)	КП (час)	СРС (час)
Семестр 2					
Раздел 1. Основные понятия логистики. Основные логистические концепции	3	6			25
Раздел 2. Логистика снабжения	3	6			25
Раздел 3. Логистика распределения	3	6			25
Раздел 4. Логистика запасов	3	6			25
Раздел 5. Логистика складирования	3	6			15
Раздел 6. Транспортная логистика	2	4			14
Итого в семестре:	17	34			129
Итого	17	34	0	0	129

Практическая подготовка заключается в непосредственном выполнении обучающимися определенных трудовых функций, связанных с будущей профессиональной деятельностью.

#### 4.2. Содержание разделов и тем лекционных занятий.

Содержание разделов и тем лекционных занятий приведено в таблице 4.

Таблица 4 – Содержание разделов и тем лекционного цикла

Номер раздела	Название и содержание разделов и тем лекционных занятий
1	Основные понятия логистики. Основные логистические концепции
2	Логистика снабжения
3	Логистика распределения
4	Логистика запасов
5	Логистика складирования
6	Транспортная логистика

#### 4.3. Практические (семинарские) занятия

Темы практических занятий и их трудоемкость приведены в таблице 5.

Таблица 5 – Практические занятия и их трудоемкость

№ п/п	Темы практических занятий	Формы практических занятий	Трудоемкость, (час)	Из них практической подготовки, (час)	№ раздела дисциплины
Семестр 2					
1	Расчет параметров материала потока	Практическое занятие	6	6	1
2	Оценка экономических издержек производства логистических услуг	Практическое занятие	6	6	2
3	Постановка и решение задач прохождения грузов через склад и расчёта грузового плана судна	Практическое занятие	6	6	3

4	Алгоритм выбора поставщика материальных ресурсов с использованием экспертных методов	Практическое занятие	3	3	4
5	Расчет показателей оценки эффективности сбытовой деятельности в логистической системе предприятия	Практическое занятие	3	3	4
6	ABC- и XYZ-анализ, двухмерный анализ запасов. Прогноз уровня потребляемого материального потока	Практическое занятие	3	3	5
7	Определение координат расположения склада в регионе.	Практическое занятие	3	3	5
8	Расчет технико-эксплуатационных показателей работы различных видов транспорта. Расчет тарифа на транспортировку по видам транспорта. Выбор перевозчика грузов. Сетевой график выполнения транспортных работ	Практическое занятие	4	4	6
Всего			34	34	

#### 4.4. Лабораторные занятия

Темы лабораторных занятий и их трудоемкость приведены в таблице 6.

Таблица 6 – Лабораторные занятия и их трудоемкость

№ п/п	Наименование лабораторных работ	Трудоемкость, (час)	Из них практической подготовки, (час)	№ раздела дисциплины
Учебным планом не предусмотрено				
Всего				

#### 4.5. Курсовое проектирование/ выполнение курсовой работы

Учебным планом не предусмотрено

#### 4.6. Самостоятельная работа обучающихся

Виды самостоятельной работы и ее трудоемкость приведены в таблице 7.

Таблица 7 – Виды самостоятельной работы и ее трудоемкость

Вид самостоятельной работы	Всего, час	Семестр 2, час
1	2	3
Изучение теоретического материала дисциплины (ТО)	129	129
Курсовое проектирование (КП, КР)		
Расчетно-графические задания (РГЗ)		
Выполнение реферата (Р)		
Подготовка к текущему контролю успеваемости (ТКУ)		
Домашнее задание (ДЗ)		
Контрольные работы заочников (КРЗ)		
Подготовка к промежуточной аттестации (ПА)		
Всего:	129	129

#### 5. Перечень учебно-методического обеспечения

для самостоятельной работы обучающихся по дисциплине (модулю)

Учебно-методические материалы для самостоятельной работы обучающихся указаны в п.п. 7-11.

#### 6. Перечень печатных и электронных учебных изданий

Перечень печатных и электронных учебных изданий приведен в таблице 8.

Таблица 8– Перечень печатных и электронных учебных изданий

Шифр/ URL адрес	Библиографическая ссылка	Количество экземпляров в библиотеке (кроме электронных экземпляров)
658 В 24	<b>Введение в транспортную логистику</b> [Текст] : учебное пособие / А. В. Кириченко [и др.] ; С.-Петербург. гос. ун-т аэрокосм. приборостроения. - СПб. : Изд-во ГУАП, 2011. - 228 с. : рис., табл. - Библиогр.: с. 225	40
651 С 48	Грузоведение [Текст] : учебное пособие / Н. А. Слободчиков, Д. В. Кочнев, О. А. Диняк ; ред. В. А. Фетисов ; С.-Петербург. гос. ун-т аэрокосм. приборостроения. - СПб. : Изд-во ГУАП, 2013. - 432 с. : рис. - Библиогр.: с. 399-	58
<b>658</b> <b>Л69</b>	<b>Логистика</b> [Текст] : учебное пособие / Б. А. Аникин, Л. С. Федоров, Ю. Ю. Наймарк и др. ; Гос. акад. упр. им. С. Орджоникидзе и др. - М. : Инфра- М, 1997. - 326 с	10
<b>338</b> <b>А 66</b>	Промышленная логистика [Текст] : текст лекций / С. А. Андронов ; С.-Петербург. гос. ун-т аэрокосм. приборостроения. - СПб. : Изд-во ГУАП, 2007. - 286 с	111

#### 7. Перечень электронных образовательных ресурсов информационно-телекоммуникационной сети «Интернет»



Перечень электронных образовательных ресурсов информационно-телекоммуникационной сети «Интернет», необходимых для освоения дисциплины приведен в таблице 9.

Таблица 9 – Перечень электронных образовательных ресурсов информационно-телекоммуникационной сети «Интернет»

URL адрес	Наименование
	Не предусмотрено

## 8. Перечень информационных технологий

8.1. Перечень программного обеспечения, используемого при осуществлении образовательного процесса по дисциплине.

Перечень используемого программного обеспечения представлен в таблице 10.

Таблица 10– Перечень программного обеспечения

№ п/п	Наименование
	Не предусмотрено

8.2. Перечень информационно-справочных систем,используемых при осуществлении образовательного процесса по дисциплине

Перечень используемых информационно-справочных систем представлен в таблице 11.

Таблица 11– Перечень информационно-справочных систем

№ п/п	Наименование
	Не предусмотрено

## 9. Материально-техническая база

Состав материально-технической базы, необходимой для осуществления образовательного процесса по дисциплине, представлен в таблице12.

Таблица 12 – Состав материально-технической базы

№ п/п	Наименование составной части материально-технической базы	Номер аудитории (при необходимости)
1	Аудитория для практических занятий (компьютерный класс)	БМ 13-05

## 10. Оценочные средства для проведения промежуточной аттестации

10.1. Состав оценочных средств для проведения промежуточной аттестации обучающихся по дисциплине приведен в таблице 13.

Таблица 13 – Состав оценочных средств для проведения промежуточной аттестации

Вид промежуточной аттестации	Перечень оценочных средств
Дифференцированный зачёт	Список вопросов; Тесты.

10.2. В качестве критериев оценки уровня сформированности (освоения) компетенций обучающимися применяется 5-балльная шкала оценки сформированности компетенций, которая приведена в таблице 14. В течение семестра может использоваться 100-балльная шкала модульно-рейтинговой системы Университета, правила использования которой, установлены соответствующим локальным нормативным актом ГУАП.

Таблица 14 –Критерии оценки уровня сформированности компетенций

Оценка компетенции	Характеристика сформированных компетенций
5-балльная шкала	
«отлично» «зачтено»	<ul style="list-style-type: none"> <li>– обучающийся глубоко и всесторонне усвоил программный материал;</li> <li>– уверенно, логично, последовательно и грамотно его излагает;</li> <li>– опираясь на знания основной и дополнительной литературы, тесно привязывает усвоенные научные положения с практической деятельностью направления;</li> <li>– умело обосновывает и аргументирует выдвигаемые им идеи;</li> <li>– делает выводы и обобщения;</li> <li>– свободно владеет системой специализированных понятий.</li> </ul>
«хорошо» «зачтено»	<ul style="list-style-type: none"> <li>– обучающийся твердо усвоил программный материал, грамотно и по существу излагает его, опираясь на знания основной литературы;</li> <li>– не допускает существенных неточностей;</li> <li>– увязывает усвоенные знания с практической деятельностью направления;</li> <li>– аргументирует научные положения;</li> <li>– делает выводы и обобщения;</li> <li>– владеет системой специализированных понятий.</li> </ul>
«удовлетворительно» «зачтено»	<ul style="list-style-type: none"> <li>– обучающийся усвоил только основной программный материал, по существу излагает его, опираясь на знания только основной литературы;</li> <li>– допускает несущественные ошибки и неточности;</li> <li>– испытывает затруднения в практическом применении знаний направления;</li> <li>– слабо аргументирует научные положения;</li> <li>– затрудняется в формулировании выводов и обобщений;</li> <li>– частично владеет системой специализированных понятий.</li> </ul>
«неудовлетворительно» » «не зачтено»	<ul style="list-style-type: none"> <li>– обучающийся не усвоил значительной части программного материала;</li> <li>– допускает существенные ошибки и неточности при рассмотрении проблем в конкретном направлении;</li> <li>– испытывает трудности в практическом применении знаний;</li> <li>– не может аргументировать научные положения;</li> <li>– не формулирует выводов и обобщений.</li> </ul>

### 10.3. Типовые контрольные задания или иные материалы.

Вопросы (задачи) для экзамена представлены в таблице 15.

Таблица 15 – Вопросы (задачи) для экзамена

№ п/п	Перечень вопросов (задач) для экзамена	Код индикатора
	Учебным планом не предусмотрено	

Вопросы (задачи) для зачета / дифф. зачета представлены в таблице 16.

Таблица 16 – Вопросы (задачи) для зачета / дифф. зачета

№ п/п	Перечень вопросов (задач) для зачета / дифф. зачета	Код индикатора
	<ol style="list-style-type: none"> <li>1. Тенденции и перспективы развития логистики.</li> <li>2. Основные объекты исследования и управления в логистике.</li> <li>3. Стратегические аспекты логистики снабжения.</li> <li>4. Управление закупками в логистике снабжения.</li> <li>5. Логистика распределения в логистической системе.</li> </ol>	ПК-2.3.4

	6. Формирование системы логистического сервиса. 7. Стратегические задачи логистики складирования. 8. Интеграция функциональных областей логистики. 9. Транспортировка в логистических системах. 10. Организация транспортировки в логистике.	
	11. Управление запасами в логистике. 12. Определение оптимального размера заказа в логистике. 13. Исторические этапы развития логистики в бизнесе. 14. Стратегическое планирование логистики. 15. Информационные технологии в логистике. 16. Управление поставщиками в логистике снабжения.	ПК-4.3.1
	17. Логистический процесс на складе. 18. Логистические характеристики транспорта. 19. Алгоритм управления запасами в логистике. 20. Контроллинг логистических бизнес-процессов. 21. История развития логистики.	ПК-4.3.10
	22. Основные понятия и объекты логистики. 23. Основные понятия, функции и задачи логистики снабжения. 24. Основные понятия, функции и задачи логистики распределения.	ПК-4.У.2
	25. Основные понятия, функции и задачи транспортной логистики. 26. Основные понятия, функции и задачи логистики запасов. 27. Основные понятия, функции и задачи логистики складирования.	ПК-4.В.3
	28. Основные стратегии логистики. 29. Основные технологии логистики. 30. Оценка эффективности работы логистики.	ПК-5.3.3

Перечень тем для курсового проектирования/выполнения курсовой работы представлены в таблице 17.

Таблица 17 – Перечень тем для курсового проектирования/выполнения курсовой работы

№ п/п	Примерный перечень тем для курсового проектирования/выполнения курсовой работы
	Учебным планом не предусмотрено

Вопросы для проведения промежуточной аттестации в виде тестирования представлены в таблице 18.

Таблица 18 – Примерный перечень вопросов для тестов

№ п/п	Примерный перечень вопросов для тестов	Код индикатора
	1. Элемент логистической системы, который входит в состав других логистических функций – это: а) Понятие «транспортной логистики» в «Узком» смысле б) Понятие «транспортной логистики» в «Широком» смысле 2. Затраты на транспортную относятся на а) себестоимость производимой продукции б) издержки обращения в)оба ответа верны (а и б) г) нет верных ответов	

	<p>3. Что входит в состав транспортной логистики? (написать самостоятельно)</p> <p>4. Что понимается под «нужным качеством» в транспортной логистике? а) Минимальное количество брака по причинам транспорта</p> <p>б) Доставка груза вовремя</p> <p>в) Доставка грузополучателю всего отгруженного объема г) Все ответы верны</p> <p>5. Какие задачи относятся к корпоративным транспортно-логистическим системам?</p> <p>а) Организация движения материальных потоков от грузоотправителя к грузополучателю</p> <p>б) Взаимосвязь региональных экономических систем в) Обеспечение национальной безопасности</p> <p>г) Оказание всего комплекса транспортных услуг населению</p> <p>д) Координация деятельности предприятий, входящих в одну ЛС</p> <p>е) Все ответы верны</p> <p>6. Какие функции выполняет региональные ТЛС?</p> <p>а) Развитие экономических связей между отраслями экономики б) Культурный и экономический обмен между регионами</p> <p>в) Координация деятельности международных ТЛС г) Развитие дорожной инфраструктуры</p> <p>д) Все ответы верны</p> <p>7. Кому принадлежит пакет акций ОАО «РЖД»? а) государству</p> <p>б) частным инвесторам</p> <p>в) совместное участие частных национальных и зарубежных инвесторов, государства</p>	
--	---	--

Перечень тем контрольных работ по дисциплине обучающихся заочной формы обучения, представлены в таблице 19.

Таблица 19 – Перечень контрольных работ

№ п/п	Перечень контрольных работ
	<p>Расчет параметров материалопотока</p> <p>Оценка экономических издержек производства логистических услуг.</p> <p>Постановка и решение задач прохождения грузов через склад и расчёта грузового плана судна</p> <p>Алгоритм выбора поставщика материальных ресурсов с использованием экспертных методов</p> <p>Расчет показателей оценки эффективности сбытовой деятельности в логистической системе предприятия</p> <p>ABC- и XYZ-анализ, двухмерный анализ запасов. Прогноз уровня потребляемого материального потока</p> <p>Определение координат расположения склада в регионе.</p> <p>Расчет технико-эксплуатационных показателей работы различных видов транспорта.</p> <p>Расчет тарифа на транспортировку по видам транспорта.</p> <p>Выбор перевозчика грузов. Сетевой график выполнения транспортных работ</p>

10.4. Методические материалы, определяющие процедуры оценивания индикаторов, характеризующих этапы формирования компетенций, содержатся в

локальных нормативных актах ГУАП, регламентирующих порядок и процедуру проведения текущего контроля успеваемости и промежуточной аттестации обучающихся ГУАП.

#### 11. Методические указания для обучающихся по освоению дисциплины

Целями освоения дисциплины являются:

- формирование у студентов научного (системного) подхода к организации транспортных/материальных и информационных потоков, составляющих основу всех логистических систем;

- привитие навыков анализа логистических проблем на магистральных видах транспорта и факторов, влияющих на транспортные процессы; проектирования транспортно- логистических систем/схем перевозок; формирования региональных транспортно- логистических систем; оптимизации проектных решений и оптимального управления потоковыми процессами на смежных видах транспорта; стратегического управления развитием транспортно-технологических систем смежных видов транспорта; анализа сути происходящих в мировой экономике процессов формирования мультиорганизованного мирового рыночного хозяйства и их влияния на транспорт.

11.1. Методические указания для обучающихся по освоению лекционного материала.

Основное назначение лекционного материала – логически стройное, системное, глубокое и ясное изложение учебного материала. Назначение современной лекции в рамках дисциплины не в том, чтобы получить всю информацию по теме, а в освоении фундаментальных проблем дисциплины, методов научного познания, новейших достижений научной мысли. В учебном процессе лекция выполняет методологическую, организационную и информационную функции. Лекция раскрывает понятийный аппарат конкретной области знания, её проблемы, дает цельное представление о дисциплине, показывает взаимосвязь с другими дисциплинами.

Планируемые результаты при освоении обучающимися лекционного материала:

- получение современных, целостных, взаимосвязанных знаний, уровень которых определяется целевой установкой к каждой конкретной теме;

- получение опыта творческой работы совместно с преподавателем;

- развитие профессионально-деловых качеств, любви к предмету и самостоятельного творческого мышления.

- появление необходимого интереса, необходимого для самостоятельной работы;

- получение знаний о современном уровне развития науки и техники и о прогнозе их развития на ближайшие годы;

- научиться методически обрабатывать материал (выделять главные мысли и положения, приходить к конкретным выводам, повторять их в различных формулировках);

- получение точного понимания всех необходимых терминов и понятий.

Лекционный материал может сопровождаться демонстрацией слайдов и использованием раздаточного материала при проведении коротких дискуссий об особенностях применения отдельных тематик по дисциплине.

#### 11.2. Методические указания для обучающихся по участию в семинарах

Основной целью для обучающегося является систематизация и обобщение знаний по изучаемой теме, разделу, формирование умения работать с дополнительными источниками информации, сопоставлять и сравнивать точки зрения, конспектировать прочитанное, высказывать свою точку зрения и т.п. В соответствии с ведущей дидактической целью содержанием семинарских занятий являются узловые, наиболее трудные для понимания и усвоения темы, разделы дисциплины. Спецификой данной формы занятий является совместная работа преподавателя и обучающегося над решением поставленной проблемы, а поиск верного ответа строится на основе чередования индивидуальной и коллективной деятельности.

При подготовке к семинарскому занятию по теме прослушанной лекции необходимо ознакомиться с планом его проведения, с литературой и научными публикациями по теме семинара.

11.3. Методические указания для обучающихся по прохождению практических занятий.

Практическое занятие является одной из основных форм организации учебного процесса, заключающаяся в выполнении обучающимися под руководством преподавателя комплекса учебных заданий с целью усвоения научно-теоретических основ учебной дисциплины, приобретения умений и навыков, опыта творческой деятельности.

Целью практического занятия для обучающегося является привитие обучающимся умений и навыков практической деятельности по изучаемой дисциплине.

Планируемые результаты при освоении обучающимся практических занятий:

- закрепление, углубление, расширение и детализация знаний при решении конкретных задач;
- развитие познавательных способностей, самостоятельности мышления, творческой активности;
- овладение новыми методами и методиками изучения конкретной учебной дисциплины;
- выработка способности логического осмысления полученных знаний для выполнения заданий;
- обеспечение рационального сочетания коллективной и индивидуальной форм обучения.

#### Требования к проведению практических занятий

Практические занятия проводятся после чтения лекции, дающих теоретические основы для их выполнения. Допускается выполнение практических занятий до прочтения лекции с целью облегчения изучения теоретического материала при наличии описаний работ, включающих необходимые сведения или ссылки на конкретные учебные издания, содержащие эти сведения. Основанием для проведения практических занятий по дисциплине являются:

- программа учебной дисциплины;
- расписание учебных занятий.

Условия проведения практических занятий.

Практические занятия должны проводиться в аудиториях, соответствующих санитарно- гигиеническим нормам.

Во время практических занятий должны соблюдаться порядок и дисциплина в соответствии с Правилами внутреннего распорядка

Практические занятия должны быть обеспечены в достаточном объеме необходимыми методическими материалами, включающими в себя комплект методических указаний к выполнению практических работ по данной дисциплине.

Преподаватель несет ответственность за организацию практических занятий. Он имеет право определять содержание практических работ, выбирать методы и средства

проведения занятия, наиболее полно отвечающие их особенностям и обеспечивающие высокое качество учебного процесса.

Преподаватель формирует рубежный и итоговый контроль знания студента по результатам выполнения практических занятий.

Права, ответственность и обязанности студента.

На практическом занятии студент имеет право задавать преподавателю вопросы по содержанию и методике выполнения работы. Ответ преподавателя должен обеспечивать выполнение студентом работы в течение занятия в полном объеме и с надлежащим качеством, оговоренным в методических указаниях к практической работе.

Студент имеет право на выполнение практической работы по оригинальной методике с согласия преподавателя и под его наблюдением.

Студент имеет право выполнить практическую работу, пропущенную по уважительной причине, в часы, согласованные с преподавателем.

Студент обязан явиться на практическое занятие вовремя, установленное расписанием, и предварительно подготовленным. К выполнению практической работы допускаются студенты, подтвердившие готовность в объеме требования, содержащихся в методических указаниях преподавателя.

В ходе практических занятий студенты ведут необходимые записи, которые преподаватель вправе потребовать для проверки. Допускается по согласованию с преподавателем представлять отчет о работе в электронном виде.

#### 11.4. Методические указания для обучающихся по прохождению самостоятельной работы

В ходе выполнения самостоятельной работы, обучающийся выполняет работу по заданию и при методическом руководстве преподавателя, но без его непосредственного участия.

Для обучающихся по заочной форме обучения, самостоятельная работа может включать в себя контрольную работу.

В процессе выполнения самостоятельной работы, у обучающегося формируется целесообразное планирование рабочего времени, которое позволяет им развивать умения и навыки в усвоении и систематизации приобретаемых знаний, обеспечивает высокий уровень успеваемости в период обучения, помогает получить навыки повышения профессионального уровня.

Методическими материалами, направляющими самостоятельную работу обучающихся являются:

- учебно-методический материал по дисциплине;
- методические указания по выполнению контрольных работ (для обучающихся по заочной форме обучения).

#### 11.5. Методические указания для обучающихся по прохождению текущего контроля успеваемости.

Текущий контроль успеваемости предусматривает контроль качества знаний обучающихся, осуществляемого в течение семестра с целью оценивания хода освоения дисциплины.

Текущий контроль проводится в течение семестра по итогам выполнения контрольных работ, участия в семинарских и практических занятиях, коллоквиумах, участия в бланковом и (или) компьютерном тестировании, подготовке докладов, рефератов, эссе и т.д. Текущий контроль успеваемости студентов является постоянным, осуществляется в течение семестра, в ходе повседневной учебной работы преимущественно посредством реализации балльной системы или проведения внутрисеместровых аттестаций (формы и виды текущего контроля успеваемости

студентов определяются учебными планами, рабочими программами с учётом мнений преподавателей и утверждаются методической комиссией факультета/института).

Текущий контроль успеваемости проводится в одной или нескольких из следующих форм:

- в устной форме (собеседование, дискуссия, доклад, обсуждение подготовленных статей или тезисов);
- в письменной форме (тестирование, подготовка реферата, подготовка эссе и др.);
- в инновационной форме (деловые игры, ролевые игры, метод проектов и др.).

11.6. Методические указания для обучающихся по прохождению промежуточной аттестации.

Промежуточная аттестация обучающихся предусматривает оценивание промежуточных и окончательных результатов обучения по дисциплине. Она включает в себя:

- экзамен – форма оценки знаний, полученных обучающимся в процессе изучения всей дисциплины или ее части, навыков самостоятельной работы, способности применять их для решения практических задач. Экзамен, как правило, проводится в период экзаменационной сессии и завершается аттестационной оценкой «отлично», «хорошо», «удовлетворительно», «неудовлетворительно».

- зачет – это форма оценки знаний, полученных обучающимся в ходе изучения учебной дисциплины в целом или промежуточная (по окончании семестра) оценка знаний обучающимся по отдельным разделам дисциплины с аттестационной оценкой «зачтено» или «не зачтено».

- дифференцированный зачет – это форма оценки знаний, полученных обучающимся при изучении дисциплины, при выполнении курсовых проектов, курсовых работ, научно-исследовательских работ и прохождении практик с аттестационной оценкой «отлично», «хорошо», «удовлетворительно», «неудовлетворительно».

Система оценок при проведении промежуточной аттестации осуществляется в соответствии с требованиями Положений «О текущем контроле успеваемости и промежуточной аттестации студентов ГУАП, обучающихся по программы высшего образования» и «О модульно-рейтинговой системе оценки качества учебной работы студентов в ГУАП».

Промежуточная аттестация проводится для оценивания промежуточных результатов обучения в том случае, когда дисциплина изучается несколько периодов обучения, и при этом ее изучение не завершено, и учебный план образовательной программы, включающий данную дисциплину, предусматривает проведение нескольких промежуточных аттестаций.

Промежуточная аттестация проводится для оценивания окончательных результатов обучения в том случае, когда изучение дисциплины завершено, и окончательная оценка по дисциплине выставляется в конце изучения дисциплины.

Окончательная оценка по дисциплине рассчитывается как оценка последнего семестра и указывается в приложении к документу об образовании и о квалификации.

При реализации модулей допускается аттестация по модулю в целом (без планирования какой-либо формы промежуточной аттестации для каждого компонента модуля отдельно) согласно учебному плану.

Результаты промежуточной аттестации обучающихся, а также предложения по повышению качества их подготовки выносятся на обсуждение заседаний кафедр, совещаний деканов, Ученых советов факультетов, филиалов и Ученого совета университета.

Неудовлетворительные результаты промежуточной аттестации обучающегося по одной или нескольким дисциплинам (модулям, практикам) или непрохождение



промежуточной аттестации (неявка) при отсутствии уважительных причин признаются академической задолженностью.

Последовательность проведения промежуточной аттестации:

- Преподаватель не менее чем за три дня до проведения промежуточной аттестации информирует обучающихся о способе проведения промежуточной аттестации (к примеру, ссылку на онлайн-конференцию для проведения промежуточной аттестации обучающихся), назначение аудитории.
- Преподаватель заранее загружает варианты заданий для группы в личные кабинеты (pro.guar.ru)
- Преподаватель, используя экзаменационные билеты, проводит аттестацию обучающихся
- Преподаватель формирует итоговые результаты промежуточной аттестации.
- Результаты автоматически переносятся в ведомость и зачетную книжку обучающегося.
- Обучающийся знакомится с выставленной оценкой в зачетной книжке.

Лист внесения изменений в рабочую программу дисциплины

Дата внесения изменений и дополнений. Подпись внесшего изменения	Содержание изменений и дополнений	Дата и № протокола заседания кафедры	Подпись зав. кафедрой