


МИНИСТЕРСТВО НАУКИ И ВЫСШЕГО ОБРАЗОВАНИЯ РОССИЙСКОЙ
ФЕДЕРАЦИИ
федеральное государственное автономное образовательное учреждение высшего
образования
"САНКТ-ПЕТЕРБУРГСКИЙ ГОСУДАРСТВЕННЫЙ УНИВЕРСИТЕТ
АЭРОКОСМИЧЕСКОГО ПРИБОРОСТРОЕНИЯ"


Кафедра № 14


УТВЕРЖДАЮ
Руководитель направления
д.т.н., проф.
(должность, уч. степень, звание)
М.Б. Сергеев
(инициалы, фамилия)
(подпись)
«25» мая 2023г


Лист согласования рабочей программы практики

Программу составил (а)
к.т.н., доц.
(должность, уч. степень, звание)  (подпись, дата) В.Л. Оленев
(инициалы, фамилия)

Программа одобрена на заседании кафедры № 14
«25» мая 2023г, протокол № 10

Заведующий кафедрой № 14
к.т.н., доц.
(уч. степень, звание)  (подпись, дата) В.Л. Оленев
(инициалы, фамилия)

Ответственный за ОП ВО 09.04.01(31)
доц., к.т.н., доц.
(должность, уч. степень, звание)  (подпись, дата) В.Л. Оленев
(инициалы, фамилия)

Заместитель директора института №1 по методической работе
(должность, уч. степень, звание)  (подпись, дата) В.Е. Таратун
(инициалы, фамилия)

РАБОЧАЯ ПРОГРАММА ПРОИЗВОДСТВЕННОЙ ПРАКТИКИ
вид практики

преддипломная
тип практики

Код направления подготовки/ специальности	09.04.01
Наименование направления подготовки/ специальности	Информатика и вычислительная техника
Наименование направленности	Встроенные системы обработки информации и управления
Форма обучения	очная

Аннотация

Производственная преддипломная практика входит в состав части, формируемой участниками образовательных отношений, образовательной программы подготовки обучающихся по направлению подготовки/ специальности 09.04.01 «Информатика и вычислительная техника» направленность «Встроенные системы обработки информации и управления». Организацию и проведение практики осуществляет кафедра №14.

Целью проведения практики является сбор и анализ исходных данных для выполнения выпускной квалификационной работы, формирование требований к системе, в рамках которой осуществляется апробация моделей и методов, созданных в процессе выполнения научной работы, на реальных объектах из области различных информационно-вычислительных систем.

Производственная преддипломная практика обеспечивает формирование у обучающихся следующих

профессиональных компетенций:

ПК-1 «Способен разрабатывать методики выполнения аналитических работ»,

ПК-2 «Способен осуществлять интеграцию и внедрение разработанного программного обеспечения, вычислительных систем, коммуникационного оборудования»,

ПК-3 «Способен осуществлять разработку средств и систем защиты информации автоматизированных систем»,

ПК-4 «Способен проводить синтез логической схемы в базе выбранной технологической библиотеки на основе заданных временных и физических ограничений с использованием средств автоматизированного проектирования»

Промежуточная аттестация по практике осуществляется путем защиты отчетов, составляемых обучающимися по итогам практики. Форма промежуточной аттестации по практике – дифференцированный зачет.

Общая трудоемкость практики составляет 12 зачетных единиц, 432 часа.

Язык обучения русский.

1. ВИД, СПОСОБ И ФОРМА ПРОВЕДЕНИЯ ПРАКТИКИ

- 1.1. Вид практики – производственная
- 1.2. Тип практики – преддипломная
- 1.3. Форма проведения практики – проводится дискретно по виду практики
- 1.4. Способы проведения практики– стационарная
- 1.5. Место проведения практики – ГУАП или профильная организация.

2. ЦЕЛЬ И ПЕРЕЧЕНЬ ПЛАНИРУЕМЫХ РЕЗУЛЬТАТОВ ОБУЧЕНИЯ ПРИ ПРОХОЖДЕНИИ ПРАКТИКИ

2.1. Цель проведения практики

Целью проведения производственной преддипломной практики является является сбор и анализ исходных данных для выполнения выпускной квалификационной работы, формирование требований к системе, в рамках которой осуществляется апробация моделей и методов, созданных в процессе выполнения научной работы, на реальных объектах из области различных информационно-вычислительных систем.

2.2. В результате изучения дисциплины обучающийся должен обладать следующими компетенциями или их частями. Компетенции и индикаторы их достижения приведены в таблице 1.

Таблица 1 – Перечень компетенций и индикаторов их достижения

Категория (группа) компетенции	Код и наименование компетенции	Код и наименование индикатора достижения компетенции
Профессиональные компетенции	ПК-1 Способен разрабатывать методики выполнения аналитических работ	ПК-1.В.1 владеть навыками планирования проектных работ; навыками выбора методик и шаблонов выполнения аналитических работ; навыками подготовки и проведения презентации
Профессиональные компетенции	ПК-2 Способен осуществлять интеграцию и внедрение разработанного программного обеспечения, вычислительных систем, коммуникационного оборудования	ПК-2.У.1 уметь проводить интеграцию и внедрение вычислительных информационных систем и коммуникационного оборудования
Профессиональные компетенции	ПК-3 Способен осуществлять разработку средств и систем защиты информации автоматизированных систем	ПК-3.У.1 уметь анализировать программные, архитектурно-технические и схемотехнические решения компонентов автоматизированных систем ПК-3.В.1 владеть навыками разработки программного обеспечения, технических средств, баз данных и компьютерных сетей с учетом требований по обеспечению защиты информации
Профессиональные компетенции	ПК-4 Способен проводить синтез логической схемы в базе выбранной технологической библиотеки на	ПК-4.У.1 уметь интерпретировать результаты моделирования в соответствии с поставленной задачей; проводить машинные эксперименты с целью оценки функциональных и временных характеристик логических элементов и функциональных

	основе заданных временных и физических ограничений с использованием средств автоматизированного проектирования	блоков в составе всей системы на кристалле ПК-4.В.1 владеть навыками разработки набора условий и ограничений, необходимых для функционирования схемы; навыками описания схемы с использованием разработанных ограничений параметров тактовых, входных и выходных сигналов; навыками разработки требований к отдельным путям или группам путей прохождения сигнала
--	--	---

3. МЕСТО ПРАКТИКИ В СТРУКТУРЕ ОБРАЗОВАТЕЛЬНОЙ ПРОГРАММЫ

Практика может базироваться на знаниях, умениях и навыках, ранее приобретенных обучающимися при изучении следующих дисциплин и прохождения практик:

- «Математические методы в научных исследованиях»,
- «Вычислительные системы»,
- «Вычислительные сети»,
- «Теоретическая информатика»,
- «Иностранный язык (профессиональный)»,
- «Параллельные вычисления»,
- «Научный семинар»,
- «Учебная практика».

Результаты прохождения данной практики, имеют как самостоятельное значение, так и могут использоваться при подготовке к государственной итоговой аттестации.

4. ОБЪЕМ И ПРОДОЛЖИТЕЛЬНОСТЬ ПРАКТИКИ

Объем и продолжительность практики представлены в таблице 2.

Таблица 2 – Объем и продолжительность практики

Номер семестра	Трудоемкость, (ЗЕ)	Продолжительность практики в неделях	Практическая подготовка, (академ. час)
1	2	3	4
4	12	8	320
Общая трудоемкость практики, ЗЕ	12	8	320

Практическая подготовка заключается в непосредственном выполнении обучающимися определенных трудовых функций, связанных с будущей профессиональной деятельностью.

Промежуточная аттестация по практике проводится в виде дифференцированного зачета.

5. СОДЕРЖАНИЕ ПРАКТИКИ

График (план) прохождения практики представлен в таблице 3.

Таблица 3 – График (план) прохождения практики

№ этапа	Содержание этапов прохождения практики
1	Требования к ВКРМ. Выдача индивидуального задания. Инструктаж по технике безопасности.
2	Выполнение индивидуального задания

№ этапа	Содержание этапов прохождения практики
2.1	Краткое описание предметной области. Актуальность темы. Научно-техническая проблема и ее новизна. Цель работы и решаемые задачи.
2.2	Разработка технического задания (технических требований) на объект исследования и разработки.
2.3	Анализ существующих решений и их недостатки.
2.4	Возможные пути решения задачи, их достоинства и недостатки, обоснование выбора решения.
2.5	Выбор и обоснование применяемых технологий и инструментов.
2.6	Разработка интерактивной среды разработки прототипов.
2.7	Разработка архитектуры проектируемой системы, прототипов алгоритмов и структур данных.
2.8	Реализация прототипа технического решения
2.9	Качественная и количественная оценка технического решения.
3	Оформление отчета по практике
4	Проверка и защита отчета по практике

6. ФОРМА ОТЧЕТНОСТИ ПО ПРАКТИКЕ

Промежуточная аттестация по практике осуществляется путем защиты отчетов, составляемых обучающимися по итогам практики.

Отчет по практике составляется в соответствии с РДО ГУАП. СМК 3.161.

7. ОЦЕНОЧНЫЕ СРЕДСТВА ДЛЯ ПРОВЕДЕНИЯ ПРОМЕЖУТОЧНОЙ АТТЕСТАЦИИ ОБУЧАЮЩИХСЯ ПО ПРАКТИКЕ

7.1. Состав оценочных средств приведен в таблице 4.

Таблица 4– Состав оценочных средств для промежуточной аттестации по практике

Вид промежуточной аттестации	Перечень оценочных средств
Дифференцированный зачет	Требования к оформлению отчета по практике
	Требования к содержательной части отчета по практике на основании индивидуального задания

7.2. Аттестация по итогам практики проводится руководителем практики от ГУАП в форме дифференцированного зачета в порядке, предусмотренном локальными нормативными актами ГУАП и в соответствии с критериями оценки уровня сформированности компетенций п.7.3 настоящей программы.

7.3. Для оценки критериев уровня сформированности (освоения) компетенций обучающимися применяется 5-балльная шкала, которая приведена в таблице 5. В течение семестра может использоваться 100-балльная шкала модульно-рейтинговой системы Университета, правила использования которой, установлены соответствующим локальным нормативным актом ГУАП.

Таблица 5 – Шкала оценки критериев уровня сформированности компетенций

Оценка компетенции	Характеристика сформированных компетенций
5-балльная шкала	

Оценка компетенции 5-балльная шкала	Характеристика сформированных компетенций
«отлично»	<ul style="list-style-type: none"> – обучающийся глубоко и всесторонне усвоил материал при прохождении практики; – уверенно, логично, последовательно и грамотно его излагает; – делает выводы и обобщения; – содержание отчета по практике обучающегося полностью соответствует требованиям к нему; – обучающийся соблюдает требования к оформлению отчета по практике; – обучающийся четко выделяет основные результаты своей профессиональной деятельности; – обучающийся ясно и аргументировано излагает материал; – присутствует четкость в ответах обучающегося на поставленные вопросы; – обучающийся точно и грамотно использует профессиональную терминологию при защите отчета по практике.
«хорошо»	<ul style="list-style-type: none"> – обучающийся глубоко и всесторонне усвоил материал при прохождении практики; – уверенно, логично, последовательно и грамотно его излагает; – делает выводы и обобщения; – содержание отчета по практике обучающегося полностью соответствует требованиям к нему; – обучающийся соблюдает требования к оформлению отчета по практике; – обучающийся выделяет основные результаты своей профессиональной деятельности; – обучающийся аргументировано излагает материал; – присутствует четкость в ответах обучающегося на поставленные вопросы; – обучающийся грамотно использует профессиональную терминологию при защите отчета по практике.
«удовлетворительно»	<ul style="list-style-type: none"> – обучающийся усвоил материал при прохождении практики; – не четко излагает его и делает выводы; – содержание отчета по практике обучающегося не полностью соответствует требованиям к нему; – обучающийся не до конца соблюдает требования к оформлению отчета по практике; – обучающийся недостаточно точно выделяет основные результаты своей профессиональной деятельности; – обучающийся аргументировано излагает материал; – присутствует четкость в ответах обучающегося на поставленные вопросы; – обучающийся не использует профессиональную терминологию при защите отчета по практике.
«неудовлетворительно»	<ul style="list-style-type: none"> – обучающийся не усвоил материал при прохождении практики; – содержание отчета по практике обучающегося не соответствует требованиям к нему; – обучающийся не соблюдает требования к оформлению отчета по практике; – обучающийся не может выделить основные результаты своей профессиональной деятельности;

Оценка компетенции 5-балльная шкала	Характеристика сформированных компетенций
	<ul style="list-style-type: none"> – обучающийся не может аргументировано излагать материал; – отсутствует четкость в ответах обучающегося на поставленные вопросы; – обучающийся не может использовать профессиональную терминологию при защите отчета по практике.

7.4. Перечень вопросов для оценки индикаторов достижения компетенций и уровня сформированности компетенций по соответствующему виду и типу практики представлен в таблице 6 (при наличии).

Таблица 6 – Перечень вопросов для оценки индикаторов достижения компетенций и уровня сформированности компетенций

№ п/п	Перечень вопросов для оценки индикаторов достижения компетенций и уровня сформированности компетенций	Код компетенции	Код индикатора
	не предусмотрено		

7.5. Методические материалы, определяющие процедуры оценивания индикаторов компетенций:

- МДО ГУАП. СМК 3.165 «Методические рекомендации о разработке фонда оценочных средств образовательных программ высшего образования»;
- МДО ГУАП. СМК 2.77 «Положение о модульно-рейтинговой системе оценки качества учебной работы обучающихся в ГУАП».

8. ПЕРЕЧЕНЬ ПЕЧАТНЫХ И ЭЛЕКТРОННЫХ УЧЕБНЫХ ИЗДАНИЙ И ЭЛЕКТРОННЫХ ОБРАЗОВАТЕЛЬНЫХ РЕСУРСОВ ИНФОРМАЦИОННО-ТЕЛЕКОММУНИКАЦИОННОЙ СЕТИ «ИНТЕРНЕТ»

8.1. Печатные и электронные учебные издания

Перечень печатных и электронных учебных изданий, необходимой для проведения практики, приведен в таблице 7.

Таблица 7 – Перечень печатных и электронных учебных изданий

Шифр/ URL адрес	Библиографическая ссылка	Количество экземпляров в библиотеке (кроме электронных экземпляров)
004 О 86	Организация ЭВМ и систем. Фундаментальный курс по архитектуре и структуре современных компьютерных средств. / Б.Я. Цилькер, С.Я. Орлов (Учебник для ВУЗов). – 3-е изд., – СПб.: Питер, 2014. – 688 с.	46
004 X 82	Хорошевский В.Г. Архитектура вычислительных систем — 2-е изд. - М.: МГТУ им. Баумана, 2008, - 520с	10
004(075) С81	Структурная организация и архитектура компьютерных систем : Проектирование и производительность [Текст] = Computer Organization and Architecture : Designing and Performance : [Учебник] / Столлинс У. ; Пер. с англ., ред. В. Т. Тер	20

http://e.lanbook.com/book/60739	Кандаурова, Н.В. Вычислительные системы, сети и телекоммуникации. [Электронный ресурс] / Н.В. Кандаурова, С.В. Яковлев, В.П. Яковлев, В.С. Чеканов. — Электрон. дан. — М. : ФЛИНТА, 2013. — 344 с.
---	--

8.2. Электронные образовательные ресурсы информационно-телекоммуникационной сети «Интернет»

Перечень электронных образовательных ресурсов информационно-телекоммуникационной сети «Интернет», необходимых для проведения практики, представлен в таблице 8.

Таблица 8 – Перечень электронных образовательных ресурсов информационно-телекоммуникационной сети «Интернет», необходимых для проведения практики

URL адрес	Наименование

9. ПЕРЕЧЕНЬ ИНФОРМАЦИОННЫХ ТЕХНОЛОГИЙ, ИСПОЛЬЗУЕМЫХ ПРИ ПРОВЕДЕНИИ ПРАКТИКИ, ВКЛЮЧАЯ ПЕРЕЧЕНЬ ПРОГРАММНОГО ОБЕСПЕЧЕНИЯ И ИНФОРМАЦИОННЫХ СПРАВОЧНЫХ СИСТЕМ (ПРИ НЕОБХОДИМОСТИ)

9.1. Перечень программного обеспечения

Перечень программного обеспечения, используемого при проведении практики, представлен в таблице 9.

Таблица 9 – Перечень программного обеспечения

№ п/п	Наименование
	Не предусмотрено

9.2. Перечень информационных справочных систем

Перечень информационных справочных систем, используемых при проведении практики, представлен в таблице 10.

Таблица 10 – Перечень информационно-справочных систем

№ п/п	Наименование
	Не предусмотрено

10. МАТЕРИАЛЬНО-ТЕХНИЧЕСКАЯ БАЗА, НЕОБХОДИМАЯ ДЛЯ ПРОВЕДЕНИЯ ПРАКТИКИ

Описание материально-технической базы, необходимой для проведения практики, представлено в таблице 11.

Таблица 11 – Материально-техническая база

№ п/п	Наименование материально-технической базы
1	Учебные и научные лаборатории кафедры
2	Производственные помещения предприятия

Лист внесения изменений в рабочую программу практики

Дата внесения изменений и дополнений. Подпись внесшего изменения	Содержание изменений и дополнений	Дата и № протокола заседания кафедры	Подпись зав. кафедрой