

МИНИСТЕРСТВО НАУКИ И ВЫСШЕГО ОБРАЗОВАНИЯ РОССИЙСКОЙ
ФЕДЕРАЦИИ
федеральное государственное автономное образовательное учреждение высшего
образования
"САНКТ-ПЕТЕРБУРГСКИЙ ГОСУДАРСТВЕННЫЙ УНИВЕРСИТЕТ
АЭРОКОСМИЧЕСКОГО ПРИБОРОСТРОЕНИЯ"

Кафедра № 12

УТВЕРЖДАЮ


Руководитель направления

д.т.н., проф. _____

(должность, уч. степень, звание)

А.Ф. Крячко _____

(инициалы, фамилия)



(подпись)

«22» июня 2023г

РАБОЧАЯ ПРОГРАММА ДИСЦИПЛИНЫ

«Теория транспортных систем»
(Наименование дисциплины)

Код направления подготовки/ специальности	25.05.05
Наименование направления подготовки/ специальности	Эксплуатация воздушных судов и организация воздушного движения
Наименование направленности	Организация радиотехнического обеспечения полетов воздушных судов
Форма обучения	очная


Санкт-Петербург– 2023

Лист согласования рабочей программы дисциплины

Программу составил (а)

Проф, д.т.н.

(должность, уч. степень, звание)



(подпись, дата)

Майоров Н.Н

(инициалы, фамилия)


Программа одобрена на заседании кафедры № 12

«15» июня 2023 г., протокол № 10/2023

Заведующий кафедрой № 12

д.т.н., проф.

(уч. степень, звание)



(подпись, дата)


В.А. Фетисов

(инициалы, фамилия)

Ответственный за ОП ВО 25.05.05(04)

проф., д.т.н., проф.

(должность, уч. степень, звание)



(подпись, дата)

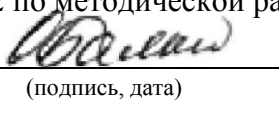
И.А. Вельмисов

(инициалы, фамилия)

Заместитель директора института №2 по методической работе

доц., к.т.н., доц.

(должность, уч. степень, звание)



(подпись, дата)

О.Л. Балышева

(инициалы, фамилия)

Аннотация

Дисциплина «Теория транспортных систем» входит в образовательную программу высшего образования – программу специалитета по направлению подготовки/ специальности 25.05.05 «Эксплуатация воздушных судов и организация воздушного движения» направленности «Организация радиотехнического обеспечения полетов воздушных судов». Дисциплина реализуется кафедрой «№12».

Дисциплина нацелена на формирование у выпускника следующих компетенций:

ОПК-6 «Способен находить решения в нестандартных ситуациях и нести за них ответственность»

ОПК-7 «Способен определять эффективность технико-технологических, организационных и управленческих мероприятий и решений»

ОПК-8 «Способен к подготовке данных для анализа и принятия решений при управлении транспортными системами в различных условиях»

ОПК-11 «Способен использовать основные понятия, принципы, законы и закономерности общей и прикладной теории систем для решения задач профессиональной деятельности»

Содержание дисциплины охватывает круг вопросов, связанных с основным положением транспортного производства, структуры транспортных систем, технологии грузовых и пассажирских перевозок, оптимального планирования в транспортных системах.

Преподавание дисциплины предусматривает следующие формы организации учебного процесса: лекции, практические занятия, самостоятельная работа студента, консультации.

Программой дисциплины предусмотрены следующие виды контроля: текущий контроль успеваемости, промежуточная аттестация в форме экзамена.

Общая трудоемкость освоения дисциплины составляет 3 зачетных единицы, 108 часов.

Язык обучения по дисциплине «русский»

1. Перечень планируемых результатов обучения по дисциплине

1.1. Цели преподавания дисциплины

Дисциплина предназначена для подготовки студента и преследует следующие цели:

- а) изучить проблемы организации транспортных процессов различного назначения в городских, грузовых, пассажирских, региональных, общегосударственных и международных транспортных системах;
- б) изучить основные методы управления транспортными процессами и системами;
- в) изучить задачи маршрутизации на различных видах транспорта;
- г) получить практические навыки в принятии управленческих решений и их оценке;
- д) изучить особенности и принципы управления транспортными комплексами и подсистемами.

1.2. Дисциплина входит в состав обязательной части образовательной программы высшего образования (далее – ОП ВО).

1.3. Перечень планируемых результатов обучения по дисциплине, соотнесенных с планируемыми результатами освоения ОП ВО.

В результате изучения дисциплины обучающийся должен обладать следующими компетенциями или их частями. Компетенции и индикаторы их достижения приведены в таблице 1.

Таблица 1 – Перечень компетенций и индикаторов их достижения

Категория (группа) компетенции	Код и наименование компетенции	Код и наименование индикатора достижения компетенции
Общепрофессиональные компетенции	ОПК-6 Способен находить решения в нестандартных ситуациях и нести за них ответственность	ОПК-6.3.1 знать основные виды деятельности по организации радиотехнического обеспечения полетов и авиационной электросвязи, этапы, инструменты, методы и модели принятия типовых организационно-управленческих решений, принципы регламентации управленческой деятельности, особенности процесса принятия управленческих решений ОПК-6.В.1 владеть навыками использования формализованных и неформализованных методов принятия организационно-управленческих решений в профессиональной деятельности, несения за них ответственности с позиций социальной значимости принимаемых решений, методами принятия решений в управлении производственной деятельностью организаций
Общепрофессиональные компетенции	ОПК-7 Способен определять эффективность технико-технологических, организационных и управленческих мероприятий и решений	ОПК-7.3.1 знать основные стратегии принятия технико-технологических, организационных и управленческих мероприятий и решений; показатели социально-экономической эффективности работы предприятия, практику их применения

<p>Общепрофессиональные компетенции</p>	<p>ОПК-8 Способен к подготовке данных для анализа и принятия решений при управлении транспортными системами в различных условиях</p>	<p>ОПК-8.3.1 знать показатели социально-экономической эффективности работы предприятия ОПК-8.У.1 уметь разрабатывать и обосновывать предложения по совершенствованию организационно-управленческих решений при управлении транспортными системами в различных условиях ОПК-8.В.1 владеть способами и инструментами корректировки принимаемых управленческих решений</p>
<p>Общепрофессиональные компетенции</p>	<p>ОПК-11 Способен использовать основные понятия, принципы, законы и закономерности общей и прикладной теории систем для решения задач профессиональной деятельности</p>	<p>ОПК-11.3.1 знать основные понятия и определения теории транспортных систем; основные принципы, законы и закономерности общей и прикладной теории систем; принципы формализации процессов в транспортных системах; основные положения многокритериальной теории полезности; алгоритм действий при осуществлении процессов принятия решений по проблемам транспортных компаний; тензорную методологию в теории систем; методы выбора согласованной системы показателей при управлении транспортными компаниями; основные принципы и законы функционирования системы воздушного транспорта и перспективы ее развития ОПК-11.У.1 уметь классифицировать и определять функции и цели поведения систем; оценивать качество процессов принятия решений в транспортных системах; применять системный подход для анализа и синтеза в системе воздушного транспорта; оценивать и прогнозировать эффективность функционирования авиационных транспортных систем; определять систему критериев качества функционирования авиационных транспортных систем с учетом величины рисков ОПК-11.В.1 владеть навыками формализации процессов в транспортных системах; методами информационного обеспечения процессов управления и принятия решений в транспортных системах; основными методами проектирования</p>

		авиационных транспортных систем; методами математического и физического моделирования авиационных транспортных систем
--	--	--

2. Место дисциплины в структуре ОП

Дисциплина может базироваться на знаниях, ранее приобретенных обучающимися при изучении дисциплин.

Знания, полученные при изучении материала данной дисциплины, имеют как самостоятельное значение, так и могут использоваться при изучении других дисциплин.

3. Объем и трудоемкость дисциплины

Данные об общем объеме дисциплины, трудоемкости отдельных видов учебной работы по дисциплине (и распределение этой трудоемкости по семестрам) представлены в таблице 2.

Таблица 2 – Объем и трудоемкость дисциплины

Вид учебной работы	Всего	Трудоемкость по семестрам
		№8
1	2	3
Общая трудоемкость дисциплины, ЗЕ/ (час)	3/ 108	3/ 108
Из них часов практической подготовки		
Аудиторные занятия, всего час.	34	34
в том числе:		
лекции (Л), (час)	17	17
практические/семинарские занятия (ПЗ), (час)	17	17
лабораторные работы (ЛР), (час)		
курсовой проект (работа) (КП, КР), (час)		
экзамен, (час)	36	36
Самостоятельная работа, всего (час)	38	38
Вид промежуточной аттестации: зачет, дифф. зачет, экзамен (Зачет, Дифф. зач, Экз.**)	Экз.	Экз.

Примечание: ** кандидатский экзамен

4. Содержание дисциплины

4.1. Распределение трудоемкости дисциплины по разделам и видам занятий.

Разделы, темы дисциплины и их трудоемкость приведены в таблице 3.

Таблица 3 – Разделы, темы дисциплины, их трудоемкость

Разделы, темы дисциплины	Лекции (час)	ПЗ (СЗ) (час)	ЛР (час)	КП (час)	СРС (час)
Семестр 8					
Раздел 1. Системное описание транспортных систем и процессов	1				6

Раздел 2. Виды транспорта и особенности их использования в транспортной системе	1				6
Раздел 3. Транспортная система аэропорта	10	10			6
Раздел 4. Транспортная система морского порта	2	2			6
Раздел 5. Описание функционирования автотранспортных систем доставки грузов	1	3			6
Раздел 6. Координация работы видов транспорта	1	2			8
Итого в семестре:	17	17			74
Итого:	17	17	0	0	38

Практическая подготовка заключается в непосредственном выполнении обучающимися определенных трудовых функций, связанных с будущей профессиональной деятельностью.

4.2. Содержание разделов и тем лекционных занятий.

Содержание разделов и тем лекционных занятий приведено в таблице 4.

Таблица 4 – Содержание разделов и тем лекционного цикла

Номер раздела	Название и содержание разделов и тем лекционных занятий
1	<p>Раздел 1. Системное описание транспортных систем и процессов</p> <p>Принципы системного подхода к исследованию и проектированию организаций. Понятие «система». Подходы к определению термина «система». Объективные экономические законы деятельности транспортных систем. Понятие элемента, структуры и функции систем. Цель системы. Основные направления деятельности транспортных систем в рыночных условиях.</p> <p>Методологические подходы к проектированию систем. Цели и задачи системного проектирования. Сущность структуры систем и определяющие ее факторы. Основные требования, предъявляемые к структурам систем.</p> <p>Понятие транспортной системы, ее особенности и функции. Приложение принципов и законов теории организации к транспортным системам. Формы транспортных предприятий, их преимущества и недостатки. Транспортный процесс. Общие понятия и основная терминология. Грузовые и пассажирские потоки. Особенности транспортной сферы материального производства.</p>

2	<p>Раздел 2. Виды транспорта и особенности их использования в транспортной системе</p> <p>Системный подход к описанию транспортных систем. Уровни описания. Вход и выход системы. Структура, функция и внешняя среда системы. Взаимодействие транспортной системы и внешней среды. Цель и ограничения системы.</p> <p>Железнодорожный транспорт и особенности его использования при перевозке грузов. Морской транспорт и особенности его использования. Особенности перевозок внутренним водным транспортом. Особенности перевозок воздушным транспортом. Технология работы трубопроводного транспорта. Перевозки грузов автомобильным транспортом.</p>
3	<p>Раздел 3. Транспортная система аэропорта</p> <p>Аэропорт. Аэровокзальный комплекс. Технологии обработки пассажиров. Технологии обработки багажа. Технологии обработки воздушных судов. Характеристика процесса функционирования аэропорта. Последовательность и связи операций. Режимы функционирования аэропорта. Свойства и параметры функционирования транспортной системаэропорта. Устойчивость и надежность функционирования аэропорта . Условия эффективного функционирования аэропорта. Характеристика состояния транспортной системы.</p>
4	<p>Раздел 4. Транспортная система морского порта</p> <p>Морской порт. Контейнерный терминал. Технологии обработки грузов в портах. Технологии обработки пассажиров в портах. Технологии обработки судов. Характеристика процесса функционирования порта. Последовательность и связи операций. Режимы функционирования морского порта. Свойства и параметры функционирования транспортных систем морского порта. Устойчивость и надежность функционирования морского порта. Условия эффективного функционирования порта. Характеристика состояния транспортной системы. Морской портовый кластер.</p>
5	<p>Раздел 5. Описание функционирования автотранспортных систем доставки грузов</p> <p>Принципы технологического подхода к описанию автотранспортных систем (АТС). Понятие транспортной ездки, оборота, маршрута. Принципы образования маршрутов движения. Разновидности маршрутов. Транспортные циклы перевозок и их систематизация. Признаки классификации АТС. Классы (типы) АТС. Отличительные признаки и особенности систем разных типов.</p> <p>Понятие автотранспортного процесса доставки грузов. Особенности и закономерности выработки транспортной продукции. Свойства автотранспортного процесса и описание его протекания. Модель прибыльности маршрута. Факторный анализ прибыли.</p>
6	<p>Раздел 6. Координация работы видов транспорта</p> <p>Достоинства и недостатки различных видов транспорта. Сферы экономически целесообразного применения различных видов транспорта. Области и формы взаимодействия различных видов</p>

	транспорта. Взаимодействие видов транспорта в транспортных узлах.
--	---

4.3. Практические (семинарские) занятия

Темы практических занятий и их трудоемкость приведены в таблице 5.

Таблица 5 – Практические занятия и их трудоемкость

№ п/п	Темы практических занятий	Формы практических занятий	Трудоемкость, (час)	Из них практической подготовки, (час)	№ раздела дисциплины
Семестр 8					
1	Системное описание транспортных систем и процессов	Семинар	2		1,2
2	Функционирование морских транспортных систем	Практическое занятие	4		4
3	Функционирование авиационных транспортных систем	Практическое занятие	4		3
4	Функционирование автомобильных транспортных систем	Практическое занятие	4		5
5	Исследование матрицы пропускной способности транспортной системы	Практическое занятие	3		6
Всего			17		

4.4. Лабораторные занятия

Темы лабораторных занятий и их трудоемкость приведены в таблице 6.

Таблица 6 – Лабораторные занятия и их трудоемкость

№ п/п	Наименование лабораторных работ	Трудоемкость, (час)	Из них практической подготовки, (час)	№ раздела дисциплины
Учебным планом не предусмотрено				
Всего				

4.5. Курсовое проектирование/ выполнение курсовой работы

Учебным планом не предусмотрено

4.6. Самостоятельная работа обучающихся

Виды самостоятельной работы и ее трудоемкость приведены в таблице 7.

Таблица 7 – Виды самостоятельной работы и ее трудоемкость

Вид самостоятельной работы	Всего, час	Семестр 8, час
1	2	3
Изучение теоретического материала дисциплины (ТО)		30
Курсовое проектирование (КП, КР)		
Расчетно-графические задания (РГЗ)		
Выполнение реферата (Р)		
Подготовка к текущему контролю успеваемости (ТКУ)		
Домашнее задание (ДЗ)		
Контрольные работы заочников (КРЗ)		
Подготовка к промежуточной аттестации (ПА)		8
Всего:	38	38

5. Перечень учебно-методического обеспечения

для самостоятельной работы обучающихся по дисциплине (модулю)

Учебно-методические материалы для самостоятельной работы обучающихся указаны в п.п. 7-11.

6. Перечень печатных и электронных учебных изданий

Перечень печатных и электронных учебных изданий приведен в таблице 8.

Таблица 8– Перечень печатных и электронных учебных изданий

Шифр/ URL адрес	Библиографическая ссылка	Количество экземпляров в библиотеке (кроме электронных экземпляров)
658 В 24	Введение в транспортную логистику [Текст] : учебное пособие / А. В. Кириченко [и др.] ; С.-Петербург. гос. ун-т аэрокосм. приборостроения. - СПб. : Изд-во ГУАП, 2011. - 228 с. : рис., табл. - Библиогр.: с. 225	40
005 К 43	Организация грузовых мест в логистике [Текст] : учебное пособие / А. В. Кириченко, Д. О. Рычков, В. А. Фетисов ; С.-Петербург. гос. ун-т аэрокосм. приборостроения. - СПб. : Изд-во ГУАП, 2009. - 244 с.	45
656.7 М 14	Технологии и методы моделирования пассажирских перевозок на воздушном	60

транспорте [Текст] : учебное пособие / Н. Н. Майоров, В. А. Фетисов, А. Н. Гардюк ; С.-Петербург. гос. ун-т аэрокосм. приборостроения. - СПб. : Изд-во ГУАП, 2011. - 215 с.	
---	--

7. Перечень электронных образовательных ресурсов информационно-телекоммуникационной сети «Интернет»

Перечень электронных образовательных ресурсов информационно-телекоммуникационной сети «Интернет», необходимых для освоения дисциплины приведен в таблице 9.

Таблица 9 – Перечень электронных образовательных ресурсов информационно-телекоммуникационной сети «Интернет»

URL адрес	Наименование
	не предусмотрено

8. Перечень информационных технологий

8.1. Перечень программного обеспечения, используемого при осуществлении образовательного процесса по дисциплине.

Перечень используемого программного обеспечения представлен в таблице 10.

Таблица 10– Перечень программного обеспечения

№ п/п	Наименование
	Не предусмотрено

8.2. Перечень информационно-справочных систем, используемых при осуществлении образовательного процесса по дисциплине

Перечень используемых информационно-справочных систем представлен в таблице 11.

Таблица 11– Перечень информационно-справочных систем

№ п/п	Наименование
	Не предусмотрено

9. Материально-техническая база

Состав материально-технической базы, необходимой для осуществления образовательного процесса по дисциплине, представлен в таблице 12.

Таблица 12 – Состав материально-технической базы

№ п/п	Наименование составной части материально-технической базы	Номер аудитории (при необходимости)
1	Лекционная аудитория	
2	Мультимедийная лекционная аудитория	

10. Оценочные средства для проведения промежуточной аттестации

10.1. Состав оценочных средств для проведения промежуточной аттестации обучающихся по дисциплине приведен в таблице 13.

Таблица 13 – Состав оценочных средств для проведения промежуточной аттестации

Вид промежуточной аттестации	Перечень оценочных средств
Экзамен	Список вопросов к экзамену;

10.2. В качестве критериев оценки уровня сформированности (освоения) компетенций обучающимися применяется 5-балльная шкала оценки сформированности компетенций, которая приведена в таблице 14. В течение семестра может использоваться 100-балльная шкала модульно-рейтинговой системы Университета, правила использования которой, установлены соответствующим локальным нормативным актом ГУАП.

Таблица 14 –Критерии оценки уровня сформированности компетенций

Оценка компетенции	Характеристика сформированных компетенций
5-балльная шкала	
«отлично» «зачтено»	<ul style="list-style-type: none"> – обучающийся глубоко и всесторонне усвоил программный материал; – уверенно, логично, последовательно и грамотно его излагает; – опираясь на знания основной и дополнительной литературы, тесно привязывает усвоенные научные положения с практической деятельностью направления; – умело обосновывает и аргументирует выдвигаемые им идеи; – делает выводы и обобщения; – свободно владеет системой специализированных понятий.
«хорошо» «зачтено»	<ul style="list-style-type: none"> – обучающийся твердо усвоил программный материал, грамотно и по существу излагает его, опираясь на знания основной литературы; – не допускает существенных неточностей; – увязывает усвоенные знания с практической деятельностью направления; – аргументирует научные положения; – делает выводы и обобщения; – владеет системой специализированных понятий.
«удовлетворительно» «зачтено»	<ul style="list-style-type: none"> – обучающийся усвоил только основной программный материал, по существу излагает его, опираясь на знания только основной литературы; – допускает несущественные ошибки и неточности; – испытывает затруднения в практическом применении знаний направления; – слабо аргументирует научные положения; – затрудняется в формулировании выводов и обобщений; – частично владеет системой специализированных понятий.
«неудовлетворительно» «не зачтено»	<ul style="list-style-type: none"> – обучающийся не усвоил значительной части программного материала; – допускает существенные ошибки и неточности при рассмотрении проблем в конкретном направлении; – испытывает трудности в практическом применении знаний; – не может аргументировать научные положения; – не формулирует выводов и обобщений.

10.3. Типовые контрольные задания или иные материалы.

Вопросы (задачи) для экзамена представлены в таблице 15.

Таблица 15 – Вопросы (задачи) для экзамена

№ п/п	Перечень вопросов (задач) для экзамена	Код индикатора
	1. Роль транспорта в экономике страны. Транспортное производство и его особенности 2. Транспортный процесс. транспортные потоки.	ОПК-6.3.1
		ОПК-6.В.1
		ОПК-7.3.1

<p>3. Понятия: транспортный комплекс, транспортная система, транспортная сеть, единая транспортная система.</p> <p>4. Транспортные системы: классификация, общие характеристики.</p> <p>5. Организация потоков грузов и пассажиров в транспортных системах</p> <p>6. Перевозочный цикл. Измерители процесса перевозки.</p> <p>7. Варианты организации транспортного процесса перевозки грузов. 8. Мультимодальные и интермодальные технологии перевозок грузов</p> <p>9. Смешанная перевозка. Комбинированная перевозка. Интермодальные технологии перевозок грузов.</p> <p>10. Представление транспортного процесса в виде системы массового обслуживания.</p> <p>11. Математическая модель транспортного процесса.</p> <p>12. Задача о кратчайшем пути.</p> <p>13. Классификация уровней транспортного планирования</p> <p>14. Цели моделирования транспортных процессов</p> <p>15. Пассажирские транспортные системы. Классификация, общие характеристики, особенности транспортного процесса.</p> <p>16. Организация потоков пассажиров в современных транспортных системах</p> <p>17. Понятие морского кластера</p> <p>18. Технологии обработки грузов в морских портах</p> <p>19. Аэропорт как сложный транспортный объект</p> <p>20. Технологии обработки пассажиров в аэропортах</p> <p>21. Технологии обработки багажа в аэропортах</p> <p>22. Технологии обслуживания воздушных судов</p> <p>23. Задачи маршрутизации в автомобильном транспорте</p> <p>24. Транспортные циклы перевозок и их систематизация.</p> <p>25. Устойчивость и надежность функционирования транспортной системы.</p> <p>26. Взаимодействие магистральных и местного транспорта при перевозках.</p> <p>27. Виды сообщений. Прямое и смешанное сообщение.</p> <p>28. Транспортные коридоры.</p> <p>29. Транспортно-технологические схемы доставки грузов. Последовательность и связи операций.</p> <p>30. Методы оценки и выбора транспортных систем.</p>	ОПК-8.3.1
	ОПК-8.У.1
	ОПК-8.В.1
	ОПК-11.3.1
	ОПК-11.У.1
	ОПК-11.В.1

Вопросы (задачи) для зачета / дифф. зачета представлены в таблице 16.
Таблица 16 – Вопросы (задачи) для зачета / дифф. зачета

№ п/п	Перечень вопросов (задач) для зачета / дифф. зачета	Код индикатора
	Учебным планом не предусмотрено	

Перечень тем для курсового проектирования/выполнения курсовой работы представлены в таблице 17.

Таблица 17 – Перечень тем для курсового проектирования/выполнения курсовой работы

№ п/п	Примерный перечень тем для курсового проектирования/выполнения курсовой работы
	Учебным планом не предусмотрено

Вопросы для проведения промежуточной аттестации в виде тестирования представлены в таблице 18.

Таблица 18 – Примерный перечень вопросов для тестов

№ п/п	Примерный перечень вопросов для тестов	Код индикатора
	Не предусмотрено	

Перечень тем контрольных работ по дисциплине обучающихся заочной формы обучения, представлены в таблице 19.

Таблица 19 – Перечень контрольных работ

№ п/п	Перечень контрольных работ
	Не предусмотрено

10.4. Методические материалы, определяющие процедуры оценивания индикаторов, характеризующих этапы формирования компетенций, содержатся в локальных нормативных актах ГУАП, регламентирующих порядок и процедуру проведения текущего контроля успеваемости и промежуточной аттестации обучающихся ГУАП.

11. Методические указания для обучающихся по освоению дисциплины
(Ниже приводятся рекомендации по составлению данного раздела)

Методические указания для обучающихся по освоению лекционного материала

Основное назначение лекционного материала – логически стройное, системное, глубокое и ясное изложение учебного материала. Назначение современной лекции в рамках дисциплины не в том, чтобы получить всю информацию по теме, а в освоении фундаментальных проблем дисциплины, методов научного познания, новейших достижений научной мысли. В учебном процессе лекция выполняет методологическую, организационную и информационную функции. Лекция раскрывает понятийный аппарат конкретной области знания, её проблемы, дает цельное представление о дисциплине, показывает взаимосвязь с другими дисциплинами.

Планируемые результаты при освоении обучающимся лекционного материала:

- получение современных, целостных, взаимосвязанных знаний, уровень которых определяется целевой установкой к каждой конкретной теме;
- получение опыта творческой работы совместно с преподавателем;
- развитие профессионально-деловых качеств, любви к предмету и самостоятельного творческого мышления.
- появление необходимого интереса, необходимого для самостоятельной работы;
- получение знаний о современном уровне развития науки и техники и о прогнозе их развития на ближайшие годы;
- научиться методически обрабатывать материал (выделять главные мысли и положения, приходиться к конкретным выводам, повторять их в различных формулировках);
- получение точного понимания всех необходимых терминов и понятий.

Лекционный материал может сопровождаться демонстрацией слайдов и использованием раздаточного материала при проведении коротких дискуссий об особенностях применения отдельных тематик по дисциплине.

Структура предоставления лекционного материала:

- вводная часть – показывает перечень рассматриваемых в лекции вопросов, их актуальность для практики логистики, связь лекционного материала с предыдущим и последующим материалами; дается перечень основной и дополнительной литературы по теме, включая руководящие документы;
- основная часть – последовательно показываются выносимые вопросы, раскрываются теоретические положения; показываются основные расчетные формулы;
- итоговая часть – подводятся итоги занятия, актуализируются наиболее важные вопросы; определяется тематика будущих практических занятий по теме; даётся задание на самостоятельную подготовку; производятся ответы на вопросы.

Лекция сопровождается визуальным рядом – мультимедийной презентацией, позволяющей доводить до обучаемых визуальные образы, облик обсуждаемых объектов, схемы и таблицы. Отдельные положения лекции могут сопровождаться просмотром видеоряда.

В ходе лекционных занятий обучающимся рекомендуется выполнять следующие действия. Вести конспектирование учебного материала. Конспект ведется, отмечая основной материал – определения, перечни, основные закономерности, формулы и схемы. Необходимо обращать внимание на категории, формулировки, раскрывающие содержание тех или иных явлений и процессов, научные выводы и практические рекомендации по их применению. Задавать преподавателю уточняющие вопросы с целью выяснения теоретических положений, разрешения спорных ситуаций.

Желательно оставить в рабочих конспектах поля, на которых во внеаудиторное время можно сделать пометки из рекомендованной литературы, дополняющие материал прослушанной лекции, а также подчеркивающие особую важность тех или иных теоретических положений.

Содержание лекции не воспроизводит полностью учебную литературу – лектор акцентирует внимание на главных, основных и особенных аспектах изучения темы. Лекция сопровождается примерами практики логистики.

Структура предоставления материала:

- Технологии и методы моделирования пассажирских перевозок на воздушном транспорте [Текст] : учебное пособие / Н. Н. Майоров, В. А. Фетисов, А. Н. Гардюк ; С.-Петербург. гос. ун-т аэрокосм. приборостроения. - СПб. : Изд-во ГУАП, 2011. - 215 с.;

Методические указания для обучающихся по прохождению практических занятий

Практические занятия направлены на формирование у студентов профессиональных и практических умений, необходимых для изучения последующих учебных дисциплин: выполнять определенные действия, операции, необходимые в последующей профессиональной деятельности (в процессе учебной и производственной практики, написания выпускной квалификационной работы). Наряду с формированием умений и навыков в процессе практических занятий обобщаются, систематизируются, углубляются и конкретизируются теоретические знания, вырабатывается способность и готовность использовать теоретические знания на практике, развиваются интеллектуальные умения. При выборе содержания и объема практических занятий следует исходить из сложности учебного материала для усвоения, из внутрипредметных и межпредметных связей, из значимости изучаемых теоретических положений для предстоящей профессиональной деятельности, из того, какое место занимает конкретная работа в процессе формирования целостного представления о содержании учебной дисциплины.

Материал, выносимый на практические занятия должен:

- содержать современные достижения науки и техники в области изучаемой дисциплины;
- быть максимально приближен к реальной профессиональной деятельности выпускника;
- опираться на знания и умения уже сформированные у студентов на предшествующих занятиях по данной или обеспечивающей дисциплине, поддерживать связь теоретического и практического обучения;
- стимулировать интерес к изучению дисциплины;
- опираться на организованную самостоятельную работу студентов.

При подготовке к практическим занятиям обучающимся необходимо изучить основную литературу, ознакомиться с дополнительной литературой, новыми публикациями в периодических изданиях: журналах, газетах и т. д. При этом учесть рекомендации преподавателя и требования учебной программы. В ходе подготовки к практическим занятиям необходимо освоить основные понятия и методики расчета показателей, ответить на контрольные вопросы. В течении практического занятия студенту необходимо выполнить задания, выданные преподавателем, что зачитывается как текущая работа студента и оценивается по критериям, представленным в пункте 10.3 настоящей программы.

На каждое практическое занятие разрабатывается специальное задание студентам, призванное обеспечить методическое сопровождение их работы в ходе занятия. Содержание этого задания определяется кафедрой. Практическое занятие состоит из трех основных частей. Во вступительной части проводится проверка готовности студентов к занятию и инструктаж по технике безопасности (при необходимости), распределение студентов по учебным точкам и определение последовательности работы на них. В основной части занятия студенты выполняют задание, а контроль его исполнения (полнота и качество) и помощь осуществляет руководитель занятия. В заключительной части руководитель занятия подводит итоги занятия, дает задание на самостоятельную работу группе и отдельным студентам.

Структура предоставления практического материала:

- Технологии и методы моделирования пассажирских перевозок на воздушном транспорте [Текст] : учебное пособие / Н. Н. Майоров, В. А. Фетисов, А. Н. Гардюк ; С.-Петербург. гос. ун-т аэрокосм. приборостроения. - СПб. : Изд-во ГУАП, 2011. - 215 с.

Методические указания для обучающихся по прохождению самостоятельной работы

В ходе выполнения самостоятельной работы, обучающийся выполняет работу по заданию и при методическом руководстве преподавателя, но без его непосредственного участия.

Для обучающихся по заочной форме обучения, самостоятельная работа может включать в себя контрольную работу.

В процессе выполнения самостоятельной работы, у обучающегося формируется целесообразное планирование рабочего времени, которое позволяет им развивать умения и навыки в усвоении и систематизации приобретаемых знаний, обеспечивает высокий уровень успеваемости в период обучения, помогает получить навыки повышения профессионального уровня.

Методическими материалами, направляющими самостоятельную работу обучающихся являются:

- учебно-методический материал по дисциплине;

Методические указания для обучающихся по прохождению промежуточной аттестации

Промежуточная аттестация обучающихся предусматривает оценивание промежуточных и окончательных результатов обучения по дисциплине. Она включает в себя:

- зачет – это форма оценки знаний, полученных обучающимся в ходе изучения учебной дисциплины в целом или промежуточная (по окончании семестра) оценка знаний обучающимся по отдельным разделам дисциплины с аттестационной оценкой «зачтено» или «не зачтено».

Система оценок при проведении промежуточной аттестации осуществляется в соответствии с требованиями Положений «О текущем контроле успеваемости и промежуточной аттестации студентов ГУАП, обучающихся по программам высшего образования» и «О модульно-рейтинговой системе оценки качества учебной работы студентов в ГУАП».

Методические указания для обучающихся по прохождению самостоятельной работы

В ходе выполнения самостоятельной работы, обучающийся выполняет работу по заданию и при методическом руководстве преподавателя, но без его непосредственного участия.

Для обучающихся по заочной форме обучения, самостоятельная работа может включать в себя контрольную работу.

В процессе выполнения самостоятельной работы, у обучающегося формируется целесообразное планирование рабочего времени, которое позволяет им развивать умения и навыки в усвоении и систематизации приобретаемых знаний, обеспечивает высокий уровень успеваемости в период обучения, помогает получить навыки повышения профессионального уровня.

Методическими материалами, направляющими самостоятельную работу обучающихся являются:

- учебно-методический материал по дисциплине;
- методические указания по выполнению контрольных работ (для обучающихся по заочной форме обучения).

Методические указания для обучающихся по прохождению текущего контроля успеваемости.

Текущий контроль успеваемости предусматривает контроль качества знаний обучающихся, осуществляемого в течение семестра с целью оценивания хода освоения дисциплины.

11.1. Методические указания для обучающихся по прохождению промежуточной аттестации.

Промежуточная аттестация обучающихся предусматривает оценивание промежуточных и окончательных результатов обучения по дисциплине. Она включает в себя:

- экзамен – форма оценки знаний, полученных обучающимся в процессе изучения всей дисциплины или ее части, навыков самостоятельной работы, способности применять их для решения практических задач. Экзамен, как правило, проводится в период экзаменационной сессии и завершается аттестационной оценкой «отлично», «хорошо», «удовлетворительно», «неудовлетворительно».

- зачет – это форма оценки знаний, полученных обучающимся в ходе изучения учебной дисциплины в целом или промежуточная (по окончании семестра) оценка знаний

обучающимся по отдельным разделам дисциплины с аттестационной оценкой «зачтено» или «не зачтено».

– дифференцированный зачет – это форма оценки знаний, полученных обучающимся при изучении дисциплины, при выполнении курсовых проектов, курсовых работ, научно-исследовательских работ и прохождении практик с аттестационной оценкой «отлично», «хорошо», «удовлетворительно», «неудовлетворительно».

Лист внесения изменений в рабочую программу дисциплины

Дата внесения изменений и дополнений. Подпись внесшего изменения	Содержание изменений и дополнений	Дата и № протокола заседания кафедры	Подпись зав. кафедрой