

МИНИСТЕРСТВО НАУКИ И ВЫСШЕГО ОБРАЗОВАНИЯ РОССИЙСКОЙ  
ФЕДЕРАЦИИ  
федеральное государственное автономное образовательное учреждение высшего  
образования  
"САНКТ-ПЕТЕРБУРГСКИЙ ГОСУДАРСТВЕННЫЙ УНИВЕРСИТЕТ  
АЭРОКОСМИЧЕСКОГО ПРИБОРОСТРОЕНИЯ"

Кафедра № 33

УТВЕРЖДАЮ

Руководитель направления

д.т.н., проф.

(должность, уч. степень, звание)

А.Ф. Крячко

(инициалы, фамилия)

(подпись)

«22» июня 2023 г

РАБОЧАЯ ПРОГРАММА ДИСЦИПЛИНЫ


«Основы информационной безопасности»  
(Наименование дисциплины)

Код направления подготовки/ специальности	12.03.02
Наименование направления подготовки/ специальности	Оптотехника
Наименование направленности	Опτικο-электронные приборы и комплексы
Форма обучения	очная

Лист согласования рабочей программы дисциплины

Программу составил (а)

Д.Т.Н., доц.  
(должность, уч. степень, звание)

  
(подпись, дата)

25.05.23


С.В. Беззатеев  
(инициалы, фамилия)

Программа одобрена на заседании кафедры № 33

«25» мая 2023 г, протокол № 10

Заведующий кафедрой № 33

Д.Т.Н., доц.  
(уч. степень, звание)


  
(подпись, дата)

25.05.23

С.В. Беззатеев  
(инициалы, фамилия)

Ответственный за ОП ВО 12.03.02(02)

доц., к.т.н.  
(должность, уч. степень, звание)


  
(подпись, дата)

25.05.23

Н.А. Гладкий  
(инициалы, фамилия)

Заместитель директора института №2 по методической работе

доц., к.т.н., доц.  
(должность, уч. степень, звание)

  
(подпись, дата)

25.05.23

О.Л. Балышева  
(инициалы, фамилия)

## Аннотация

Дисциплина «Основы информационной безопасности» входит в образовательную программу высшего образования – программу бакалавриата по направлению подготовки/ специальности 12.03.02 «Оптотехника» направленности «Оптико-электронные приборы и комплексы». Дисциплина реализуется кафедрой «№33».

Дисциплина нацелена на формирование у выпускника следующих компетенций:

УК-1 «Способен осуществлять поиск, критический анализ и синтез информации, применять системный подход для решения поставленных задач»

УК-2 «Способен определять круг задач в рамках поставленной цели и выбирать оптимальные способы их решения, исходя из действующих правовых норм, имеющихся ресурсов и ограничений»

ОПК-4 «Способен понимать принципы работы современных информационных технологий и использовать их для решения задач профессиональной деятельности»

Содержание дисциплины охватывает круг вопросов, раскрывающих сущность и значение информационной безопасности и защиты информации, их места в системе национальной безопасности, определение теоретических, концептуальных, методологических и организационных основ обеспечения безопасности.

Преподавание дисциплины предусматривает следующие формы организации учебного процесса: лекции, лабораторные работы, самостоятельная работа студента, консультации.

Программой дисциплины предусмотрены следующие виды контроля: текущий контроль успеваемости, промежуточная аттестация в форме экзамена.

Общая трудоемкость освоения дисциплины составляет 3 зачетных единицы, 108 часов.

Язык обучения по дисциплине «русский»

## 1. Перечень планируемых результатов обучения по дисциплине

### 1.1. Цели преподавания дисциплины

Дисциплина имеет своей целью: обеспечить выполнение требований, изложенных в федеральном государственном образовательном стандарте высшего профессионального образования. Изучение дисциплины направлено на формирование перечисленных ниже элементов профессиональных компетенций.

Также целями освоения дисциплины «Основы информационной безопасности» являются раскрытие сущности и значения информационной безопасности и защиты информации, их места в системе национальной безопасности, определение теоретических, концептуальных, методологических и организационных основ обеспечения безопасности информации, классификация и характеристики составляющих информационной безопасности и защиты информации, установление взаимосвязи и логической организации входящих в них компонентов.

1.2. Дисциплина входит в состав обязательной части образовательной программы высшего образования (далее – ОП ВО).

1.3. Перечень планируемых результатов обучения по дисциплине, соотнесенных с планируемыми результатами освоения ОП ВО.

В результате изучения дисциплины обучающийся должен обладать следующими компетенциями или их частями. Компетенции и индикаторы их достижения приведены в таблице 1.

Таблица 1 – Перечень компетенций и индикаторов их достижения

Категория (группа) компетенции	Код и наименование компетенции	Код и наименование индикатора достижения компетенции
Универсальные компетенции	УК-1 Способен осуществлять поиск, критический анализ и синтез информации, применять системный подход для решения поставленных задач	УК-1.3.1 знать методики поиска, сбора и обработки информации, в том числе с использованием информационных технологий
Универсальные компетенции	УК-2 Способен определять круг задач в рамках поставленной цели и выбирать оптимальные способы их решения, исходя из действующих правовых норм, имеющихся ресурсов и ограничений	УК-2.3.2 знать действующее законодательство и правовые нормы, регулирующие профессиональную деятельность УК-2.У.2 уметь использовать нормативную и правовую документацию УК-2.В.1 владеть навыками выбора оптимального способа решения задач с учетом действующих правовых норм
Общепрофессиональные компетенции	ОПК-4 Способен понимать принципы работы современных информационных технологий и	ОПК-4.В.2 владеть навыками обеспечения информационной безопасности при использовании современных информационных технологий и программного обеспечения

	использовать их для решения задач профессиональной деятельности	
--	---	--

## 2. Место дисциплины в структуре ОП

Дисциплина может базироваться на знаниях, ранее приобретенных обучающимися при изучении следующих дисциплин:

- Информатика
- Информационные технологии

Знания, полученные при изучении материала данной дисциплины, имеют самостоятельное значение.

## 3. Объем и трудоемкость дисциплины

Данные об общем объеме дисциплины, трудоемкости отдельных видов учебной работы по дисциплине (и распределение этой трудоемкости по семестрам) представлены в таблице 2.

Таблица 2 – Объем и трудоемкость дисциплины

Вид учебной работы	Всего	Трудоемкость по семестрам
		№7
1	2	3
<b>Общая трудоемкость дисциплины, ЗЕ/ (час)</b>	3/ 108	3/ 108
<b>Из них часов практической подготовки</b>		
<b>Аудиторные занятия, всего час.</b>	34	34
в том числе:		
лекции (Л), (час)	17	17
практические/семинарские занятия (ПЗ), (час)		
лабораторные работы (ЛР), (час)	17	17
курсовой проект (работа) (КП, КР), (час)		
экзамен, (час)	36	36
<b>Самостоятельная работа, всего (час)</b>	38	38
<b>Вид промежуточной аттестации:</b> зачет, дифф. зачет, экзамен (Зачет, Дифф. зач, Экз.**)	Экз.	Экз.

## 4. Содержание дисциплины

4.1. Распределение трудоемкости дисциплины по разделам и видам занятий.

Разделы, темы дисциплины и их трудоемкость приведены в таблице 3.

Разделы, темы дисциплины	Лекции (час)	ПЗ (СЗ) (час)	ЛР (час)	КП (час)	СРС (час)
	Семестр 7				
Раздел 1. Введение	2		2		2
Раздел 2. Сущность и понятие информационной безопасности	2		2		4
Раздел 3. Значение информационной безопасности и ее место в системе национальной безопасности	2		2		4
Раздел 4. Сущность и понятие защиты информации	2		2		4

Раздел 5. Состав и классификация носителей защищаемой информации	2		2		4
Раздел 6. Понятие и структура угроз защищаемой информации	2		2		6
Раздел 7. Объекты защиты информации	2		2		6
Раздел 8. Классификация видов, методов и средств защиты информации	3		3		8
Итого в семестре:	17		17		38
Итого	17	0	17	0	38

Практическая подготовка заключается в непосредственном выполнении обучающимися определенных трудовых функций, связанных с будущей профессиональной деятельностью.

#### 4.2. Содержание разделов и тем лекционных занятий.

Содержание разделов и тем лекционных занятий приведено в таблице 4.

Таблица 4 – Содержание разделов и тем лекционного цикла

Номер раздела	Название и содержание разделов и тем лекционных занятий
1	<i>Раздел 1. Введение.</i> Предмет и задачи курса. Значение и место курса в подготовке специалистов, по защите информации. Научная и учебная взаимосвязь курса с другими дисциплинами. Разделы и темы, их распределение по видам аудиторных занятий. Формы проведения семинарских занятий. Состав и методика самостоятельной работы студентов по изучению дисциплины. Формы проверки знаний. Анализ нормативных источников, научной и учебной литературы. Знания и умения студентов, которые должны быть получены в результате изучения курса.
2	<i>Раздел 2. Сущность и понятие информационной безопасности</i> Становление и развитие понятия "информационная безопасность". Современные подходы к определению понятия. Сущность информационной безопасности. Объекты информационной безопасности. Связь информационной безопасности с информатизацией общества. Структура информационной безопасности. Определение понятия информационная безопасность".
3	<i>Раздел 3. Значение информационной безопасности и ее место в системе национальной безопасности</i> Значение информационной, безопасности для субъектов информационных отношений. Связь между информационной безопасностью и безопасностью информации. Понятие и современная концепция национальной безопасности. Место информационной, безопасности, в системе национальной безопасности.
4	<i>Раздел 4. Сущность и понятие защиты информации</i> Существующие подходы к содержательной части понятия "защита информации" и способы реализации содержательной части. Методологическая основа раскрытия сущности и определения понятия защиты информации. Формы выражения нарушения статуса информации. Обусловленность статуса информации ее

	<p>уязвимостью.</p> <p>Понятие уязвимости информации. Формы проявления уязвимости информации. Виды уязвимости информации. Понятие "утечка информации". Соотношение форм и видов уязвимости информации. Содержательная часть понятия "защита информации".</p> <p>Способ реализации содержательной части защиты информации. Определение понятия "защита информации", его соотношение с понятием, сформулированным в ГОСТ Р 50922-96. "Защита информации. Основные термины и определения".</p>
5	<p><i>Раздел 5. Состав и классификация носителей защищаемой информации</i></p> <p>Понятие носитель защищаемой информации". Соотношение между носителем и источником информации. Состав носителей защищаемой информации. Способы фиксирования информации в носителях. Виды отображения информации в носителях. Методы воспроизведения отображенной информации в носителях информации. Носители письменной, видовой, излучаемой информации. Посредованные носители защищаемой информации. Свойства и значение типов носителей защищаемой информации.</p>
6	<p><i>Раздел 6. Понятие и структура угроз защищаемой информации</i></p> <p>Современные подходы к понятию угрозы защищаемой информации. Связь угрозы защищаемой информации с уязвимостью информации. Признаки и составляющие угрозы: явления, факторы, условия. Понятие угрозы защищаемой информации. Структура явлений как сущностного выражения угрозы защищаемой информации. Структура факторов, создающих возможность дестабилизирующего воздействия на информацию.</p>
7	<p><i>Раздел 7. Объекты защиты информации</i></p> <p>Понятие объекта защиты. Носители информации как конечные объекты защиты. Особенности отдельных видов носителей как объектов защиты.</p> <p>Состав объектов хранения письменных и видовых носителей информации, подлежащих защите. Состав подлежащих защите технических средств отображения, обработки, хранения, воспроизведения передачи информации. Другие объекты защиты информации. Виды и способы дестабилизирующего воздействия на объекты защиты.</p>
8	<p><i>Раздел 8. Классификация видов, методов и средств защиты информации</i></p> <p>Виды защиты информации, сферы их действия. Классификация методов защиты информации. Универсальные методы защиты информации, область их применения. Области применения организационных, криптографических и инженерно-технических методов защиты информации. Понятие и классификация средств защиты информации. Назначение программных, криптографических и технических средств защиты.</p>

#### 4.3. Практические (семинарские) занятия

Темы практических занятий и их трудоемкость приведены в таблице 5.

Таблица 5 – Практические занятия и их трудоемкость

№ п/п	Темы практических занятий	Формы практических занятий	Трудоемкость, (час)	Из них практической подготовки, (час)	№ раздела дисциплины
Учебным планом не предусмотрено					
Всего					

#### 4.4. Лабораторные занятия

Темы лабораторных занятий и их трудоемкость приведены в таблице 6.

Таблица 6 – Лабораторные занятия и их трудоемкость

№ /п	Наименование лабораторных работ	Трудоемкость, (час)	№ раздела дисциплины
Семестр 7			
1.	Исследование уязвимости информации	4	3
2.	Исследование видов уязвимости	4	4
3.	Исследование форм уязвимости	4	5
4.	Построение алгоритмов социальной инженерии и способы защиты от них	5	6
Всего:		17	

#### 4.5. Курсовое проектирование/ выполнение курсовой работы

Учебным планом не предусмотрено

#### 4.6. Самостоятельная работа обучающихся

Виды самостоятельной работы и ее трудоемкость приведены в таблице 7.

Таблица 7 – Виды самостоятельной работы и ее трудоемкость

Вид самостоятельной работы	Всего, час	Семестр 7, час
1	2	3
Изучение теоретического материала дисциплины (ТО)	10	10
Курсовое проектирование (КП, КР)		
Расчетно-графические задания (РГЗ)		
Выполнение реферата (Р)		
Подготовка к текущему контролю успеваемости (ТКУ)	6	6
Домашнее задание (ДЗ)		
Контрольные работы заочников (КРЗ)		
Подготовка к промежуточной аттестации (ПА)	12	12
Всего:	28	28



5. Перечень учебно-методического обеспечения  
для самостоятельной работы обучающихся по дисциплине (модулю)

Учебно-методические материалы для самостоятельной работы обучающихся указаны в п.п. 7-11.

6. Перечень печатных и электронных учебных изданий

Перечень печатных и электронных учебных изданий приведен в таблице 8.

Таблица 8– Перечень печатных и электронных учебных изданий

Шифр/ URL адрес	Библиографическая ссылка	Количество экземпляров в библиотеке (кроме электронных экземпляров)
004.05В 75	Воронов, А. В. Основы защиты информации: учебное пособие/ А. В. Воронов, Н. В. Волошина. - СПб.: ГОУ ВПО "СПбГУАП", 2009. - 78 с.	
004 Ш 22	Шаньгин, В. Ф. Информационная безопасность [Текст]: научно-популярная литература / В. Ф. Шаньгин. - М.: ДМК Пресс, 2014. - 702 с	
Х Я 47	Яковец, Е. Н. Правовые основы обеспечения информационной безопасности Российской Федерации [Текст] : учебное пособие / Е. Н. Яковец. - М. : Юрлитинформ, 2010. - 336 с.	
	<a href="http://e.lanbook.com/books/element.php?pl1_id=3032">http://e.lanbook.com/books/element.php?pl1_id=3032</a> Шаньгин, В.Ф. Защита информации в компьютерных системах и сетях [Электронный ресурс] : учебное пособие. — Электрон. дан. — М. : ДМК Пресс, 2012. — 592 с	
004 М 48	Мельников, В. П. Защита информации [Текст] : учебник / В. П. Мельников, А. И. Куприянов, А. Г. Схиртладзе ; ред. В. П. Мельников. - М. : Академия, 2014. - 304 с.	(5)
004 Р 98	Рябко, Б. Я. Криптографические методы защиты информации [Текст] : учебное пособие / Б. Я. Рябко, А. Н. Фионов. - 2-е изд., стер. - М. : Горячая линия - Телеком, 2014. - 229 с.	(10)
	<a href="http://e.lanbook.com/books/element.php?pl1_id=4959">http://e.lanbook.com/books/element.php?pl1_id=4959</a> Титов, А.А. Инженерно-техническая защита информации [Электронный ресурс] : учебное пособие. — Электрон. дан. — М. : ТУСУР (Томский государственный университет систем управления и радиоэлектроники), 2010. — 195 с.	

7. Перечень электронных образовательных ресурсов  
информационно-телекоммуникационной сети «Интернет»

Перечень электронных образовательных ресурсов информационно-телекоммуникационной сети «Интернет», необходимых для освоения дисциплины приведен в таблице 9.

Таблица 9 – Перечень электронных образовательных ресурсов информационно-телекоммуникационной сети «Интернет»

URL адрес	Наименование
<a href="http://www.intuit.ru/studies/courses/10/10/info">http://www.intuit.ru/studies/courses/10/10/info</a>	Владимир Галатенко. Основы информационной безопасности (курс лекций, с дистанционным обучением)

## 8. Перечень информационных технологий

8.1. Перечень программного обеспечения, используемого при осуществлении образовательного процесса по дисциплине.

Перечень используемого программного обеспечения представлен в таблице 10.

Таблица 10– Перечень программного обеспечения

№ п/п	Наименование
	Не предусмотрено

8.2. Перечень информационно-справочных систем, используемых при осуществлении образовательного процесса по дисциплине

Перечень используемых информационно-справочных систем представлен в таблице 11.

Таблица 11– Перечень информационно-справочных систем

№ п/п	Наименование
	Не предусмотрено

## 9. Материально-техническая база

Состав материально-технической базы, необходимой для осуществления образовательного процесса по дисциплине, представлен в таблице 12.

Таблица 12 – Состав материально-технической базы

№ п/п	Наименование составной части материально-технической базы	Номер аудитории (при необходимости)
1	Лекционная аудитория	
2	Компьютерный класс	

## 10. Оценочные средства для проведения промежуточной аттестации

10.1. Состав оценочных средств для проведения промежуточной аттестации обучающихся по дисциплине приведен в таблице 13.

Таблица 13 – Состав оценочных средств для проведения промежуточной аттестации

Вид промежуточной аттестации	Перечень оценочных средств
Экзамен	Список вопросов к экзамену; Экзаменационные билеты; Задачи; Тесты.

10.2. В качестве критериев оценки уровня сформированности (освоения) компетенций обучающимися применяется 5-балльная шкала оценки сформированности компетенций, которая приведена в таблице 14. В течение семестра может использоваться 100-балльная шкала модульно-рейтинговой системы Университета, правила использования которой, установлены соответствующим локальным нормативным актом ГУАП.

Таблица 14 –Критерии оценки уровня сформированности компетенций

Оценка компетенции 5-балльная шкала	Характеристика сформированных компетенций
«отлично» «зачтено»	<ul style="list-style-type: none"> <li>– обучающийся глубоко и всесторонне усвоил программный материал;</li> <li>– уверенно, логично, последовательно и грамотно его излагает;</li> <li>– опираясь на знания основной и дополнительной литературы, тесно привязывает усвоенные научные положения с практической деятельностью направления;</li> <li>– умело обосновывает и аргументирует выдвигаемые им идеи;</li> <li>– делает выводы и обобщения;</li> <li>– свободно владеет системой специализированных понятий.</li> </ul>
«хорошо» «зачтено»	<ul style="list-style-type: none"> <li>– обучающийся твердо усвоил программный материал, грамотно и по существу излагает его, опираясь на знания основной литературы;</li> <li>– не допускает существенных неточностей;</li> <li>– увязывает усвоенные знания с практической деятельностью направления;</li> <li>– аргументирует научные положения;</li> <li>– делает выводы и обобщения;</li> <li>– владеет системой специализированных понятий.</li> </ul>
«удовлетворительно» «зачтено»	<ul style="list-style-type: none"> <li>– обучающийся усвоил только основной программный материал, по существу излагает его, опираясь на знания только основной литературы;</li> <li>– допускает несущественные ошибки и неточности;</li> <li>– испытывает затруднения в практическом применении знаний направления;</li> <li>– слабо аргументирует научные положения;</li> <li>– затрудняется в формулировании выводов и обобщений;</li> <li>– частично владеет системой специализированных понятий.</li> </ul>
«неудовлетворительно» «не зачтено»	<ul style="list-style-type: none"> <li>– обучающийся не усвоил значительной части программного материала;</li> <li>– допускает существенные ошибки и неточности при рассмотрении проблем в конкретном направлении;</li> <li>– испытывает трудности в практическом применении знаний;</li> <li>– не может аргументировать научные положения;</li> <li>– не формулирует выводов и обобщений.</li> </ul>

10.3. Типовые контрольные задания или иные материалы.

Вопросы (задачи) для экзамена представлены в таблице 15.

Таблица 15 – Вопросы (задачи) для экзамена

№ п/п	Перечень вопросов (задач) для экзамена	Код индикатора
1	<p>Анализ нормативных источников, научной и учебной литературы</p> <p>Становление и развитие понятия "информационная безопасность"</p> <p>Существующие подходы к содержательной части понятия "защита информации" и способы реализации содержательной части</p>	УК-1.3.1
2	<p>Современные подходы к определению понятия.</p> <p>Состав объектов хранения письменных и видовых носителей информации, подлежащих защите</p> <p>Современные подходы к понятию угрозы защищаемой информации</p> <p>Понятие угрозы защищаемой информации.</p>	УК-2.3.2

	Понятие объекта защиты	
3	Сущность информационной безопасности. Объекты информационной безопасности Соотношение между носителем и источником информации. Виды отображения информации в носителях Другие объекты защиты информации. Виды и способы дестабилизирующего воздействия на объекты защиты.	УК-2.У.2
4	Виды защиты информации, сферы их действия Классификация методов защиты информации Понятие и классификация средств защиты информации. Назначение программных, криптографических и технических средств защиты	УК-2.В.1
5	Понятие уязвимости информации Место информационной, безопасности, в системе национальной безопасности Методологическая основа раскрытия сущности и определения понятия защиты информации. Понятие носитель защищаемой информации"	ОПК-4.В.2

Вопросы (задачи) для зачета / дифф. зачета представлены в таблице 16.

Таблица 16 – Вопросы (задачи) для зачета / дифф. зачета

№ п/п	Перечень вопросов (задач) для зачета / дифф. зачета	Код индикатора
	Учебным планом не предусмотрено	

Перечень тем для курсового проектирования/выполнения курсовой работы представлены в таблице 17.

Таблица 17 – Перечень тем для курсового проектирования/выполнения курсовой работы

№ п/п	Примерный перечень тем для курсового проектирования/выполнения курсовой работы
	Учебным планом не предусмотрено

Вопросы для проведения промежуточной аттестации в виде тестирования представлены в таблице 18.

Таблица 18 – Примерный перечень вопросов для тестов

№ п/п	Примерный перечень вопросов для тестов	Код индикатора
	Тесты по теме - Информационная безопасность (защита информации) с ответами Правильный вариант ответа отмечен знаком + 1) К правовым методам, обеспечивающим информационную безопасность, относятся: - Разработка аппаратных средств обеспечения правовых данных - Разработка и установка во всех компьютерных правовых сетях журналов учета действий + Разработка и конкретизация правовых нормативных актов обеспечения безопасности 2) Основными источниками угроз информационной безопасности являются все указанное в списке: - Хищение жестких дисков, подключение к сети, инсайдерство + Перехват данных, хищение данных, изменение архитектуры системы - Хищение данных, подкуп системных администраторов, нарушение регламента работы 3) Виды информационной безопасности:	

- + Персональная, корпоративная, государственная
- Клиентская, серверная, сетевая
- Локальная, глобальная, смешанная
- 4) Цели информационной безопасности – своевременное обнаружение, предупреждение:
  - + несанкционированного доступа, воздействия в сети
  - инсайдерства в организации
  - чрезвычайных ситуаций
- 5) Основные объекты информационной безопасности:
  - + Компьютерные сети, базы данных
  - Информационные системы, психологическое состояние пользователей
  - Бизнес-ориентированные, коммерческие системы
- 6) Основными рисками информационной безопасности являются:
  - Искажение, уменьшение объема, перекодировка информации
  - Техническое вмешательство, выведение из строя оборудования сети
  - + Потеря, искажение, утечка информации
- 7) К основным принципам обеспечения информационной безопасности относятся:
  - + Экономической эффективности системы безопасности
  - Многоплатформенной реализации системы
  - Усиления защищенности всех звеньев системы
- 8) Основными субъектами информационной безопасности являются:
  - руководители, менеджеры, администраторы компаний
  - + органы права, государства, бизнеса
  - сетевые базы данных, фаерволлы
- 9) К основным функциям системы безопасности можно отнести все перечисленное:
  - + Установление регламента, аудит системы, выявление рисков
  - Установка новых офисных приложений, смена хостинг-компания
  - Внедрение аутентификации, проверки контактных данных пользователей
- тест 10) Принципом информационной безопасности является принцип недопущения:
  - + Неоправданных ограничений при работе в сети (системе)
  - Рисков безопасности сети, системы
  - Презумпции секретности
- 11) Принципом политики информационной безопасности является принцип:
  - + Невозможности миновать защитные средства сети (системы)
  - Усиления основного звена сети, системы
  - Полного блокирования доступа при риск-ситуациях
- 12) Принципом политики информационной безопасности является принцип:
  - + Усиления защищенности самого незащищенного звена сети (системы)
  - Перехода в безопасное состояние работы сети, системы
  - Полного доступа пользователей ко всем ресурсам сети, системы
- 13) Принципом политики информационной безопасности является принцип:
  - + Разделения доступа (обязанностей, привилегий) клиентам сети (системы)
  - Одноуровневой защиты сети, системы
  - Совместимых, однотипных программно-технических средств сети, системы
- 14) К основным типам средств воздействия на компьютерную сеть относятся:
  - Компьютерный сбой
  - + Логические закладки («мины»)

- Аварийное отключение питания
- 15) Когда получен спам по e-mail с приложенным файлом, следует:
  - Прочитать приложение, если оно не содержит ничего ценного – удалить
  - Сохранить приложение в парке «Спам», выяснить затем IP-адрес генератора спама
  - + Удалить письмо с приложением, не раскрывая (не читая) его
- 16) Принцип Кирхгофа:
  - Секретность ключа определена секретностью открытого сообщения
  - Секретность информации определена скоростью передачи данных
  - + Секретность закрытого сообщения определяется секретностью ключа
- 17) ЭЦП – это:
  - Электронно-цифровой преобразователь
  - + Электронно-цифровая подпись
  - Электронно-цифровой процессор
- 18) Наиболее распространены угрозы информационной безопасности корпоративной системы:
  - Покупка нелегального ПО
  - + Ошибки эксплуатации и неумышленного изменения режима работы системы
  - Сознательного внедрения сетевых вирусов
- 19) Наиболее распространены угрозы информационной безопасности сети:
  - Распределенный доступ клиент, отказ оборудования
  - Моральный износ сети, инсайдерство
  - + Сбой (отказ) оборудования, нелегальное копирование данных
- 20) Наиболее распространены средства воздействия на сеть офиса:
  - Слабый трафик, информационный обман, вирусы в интернет
  - + Вирусы в сети, логические мины (закладки), информационный перехват
  - Компьютерные сбои, изменение администрирования, топологии
- 21) Утечкой информации в системе называется ситуация, характеризующаяся:
  - + Потерей данных в системе
  - Изменением формы информации
  - Изменением содержания информации
- 22) Свойствами информации, наиболее актуальными при обеспечении информационной безопасности являются:
  - + Целостность
  - Доступность
  - Актуальности
- 23) Угроза информационной системе (компьютерной сети) – это:
  - + Вероятное событие
  - Детерминированное (всегда определенное) событие
  - Событие, происходящее периодически
- 24) Информация, которую следует защищать (по нормативам, правилам сети, системы) называется:
  - Регламентированной
  - Правовой
  - + Защищаемой
- 25) Разновидностями угроз безопасности (сети, системы) являются все перечисленные в списке:
  - + Программные, технические, организационные, технологические
  - Серверные, клиентские, спутниковые, наземные
  - Личные, корпоративные, социальные, национальные
- 26) Окончательно, ответственность за защищенность данных в компьютерной сети несет:
  - + Владелец сети
  - Администратор сети

	- Пользователь сети 27) Политика безопасности в системе (сети) – это комплекс: + Руководств, требований обеспечения необходимого уровня безопасности - Инструкций, алгоритмов поведения пользователя в сети - Нормы информационного права, соблюдаемые в сети 28) Наиболее важным при реализации защитных мер политики безопасности является: - Аудит, анализ затрат на проведение защитных мер - Аудит, анализ безопасности + Аудит, анализ уязвимостей, риск-ситуаций	
--	---	--

Перечень тем контрольных работ по дисциплине обучающихся заочной формы обучения, представлены в таблице 19.

Таблица 19 – Перечень контрольных работ

№ п/п	Перечень контрольных работ
	Не предусмотрено

10.4. Методические материалы, определяющие процедуры оценивания индикаторов, характеризующих этапы формирования компетенций, содержатся в локальных нормативных актах ГУАП, регламентирующих порядок и процедуру проведения текущего контроля успеваемости и промежуточной аттестации обучающихся ГУАП.

#### 11. Методические указания для обучающихся по освоению дисциплины

Целью дисциплины является – получение студентами необходимых знаний, умений и навыков в области дискретной математики. Создание поддерживающей образовательной среды преподавания служит участие студентов в конференциях, видеоконференциях, участие в научно-исследовательской работах обучающей кафедры.

Данная дисциплина предоставляет возможность студентам развивать и продемонстрировать навыки, используя методы комбинаторики, теории графов и теории автоматов, алгоритмическими процедурами решения задач оптимизации на дискретных структурах.

#### **Методические указания для обучающихся по освоению лекционного материала**

Основное назначение лекционного материала – логически стройное, системное, глубокое и ясное изложение учебного материала. Назначение современной лекции в рамках дисциплины не в том, чтобы получить всю информацию по теме, а в освоении фундаментальных проблем дисциплины, методов научного познания, новейших достижений научной мысли. В учебном процессе лекция выполняет методологическую, организационную и информационную функции. Лекция раскрывает понятийный аппарат конкретной области знания, её проблемы, дает цельное представление о дисциплине, показывает взаимосвязь с другими дисциплинами.

#### Планируемые результаты при освоении обучающимся лекционного материала:

- получение современных, целостных, взаимосвязанных знаний, уровень которых определяется целевой установкой к каждой конкретной теме;
- получение опыта творческой работы совместно с преподавателем;
- развитие профессионально–деловых качеств, любви к предмету и самостоятельного творческого мышления.
- появление необходимого интереса, необходимого для самостоятельной работы;
- получение знаний о современном уровне развития науки и техники и о прогнозе их развития на ближайшие годы;

– научиться методически обрабатывать материал (выделять главные мысли и положения, приходить к конкретным выводам, повторять их в различных формулировках);

– получение точного понимания всех необходимых терминов и понятий.

Лекционный материал может сопровождаться демонстрацией слайдов и использованием раздаточного материала при проведении коротких дискуссий об особенностях применения отдельных тематик по дисциплине.

Структура предоставления лекционного материала:

- Изложение лекционного материала;
- Представление теоретического материала преподавателем в виде слайдов;
- Освоение теоретического материала по практическим вопросам;
- Список вопросов по теме для самостоятельной работы студента (Табл.21).

### **Методические указания для обучающихся по прохождению лабораторных работ**

В ходе выполнения лабораторных работ обучающийся должен углубить и закрепить знания, практические навыки, овладеть современной методикой и техникой эксперимента в соответствии с квалификационной характеристикой обучающегося. Выполнение лабораторных работ состоит из экспериментально-практической, расчетно-аналитической частей и контрольных мероприятий.

Выполнение лабораторных работ обучающимся является неотъемлемой частью изучения дисциплины, определяемой учебным планом, и относится к средствам, обеспечивающим решение следующих основных задач у обучающегося:

- приобретение навыков исследования процессов, явлений и объектов, изучаемых в рамках данной дисциплины;
- закрепление, развитие и детализация теоретических знаний, полученных на лекциях;
- получение новой информации по изучаемой дисциплине;
- приобретение навыков самостоятельной работы с лабораторным оборудованием и приборами.

### **Задание и требования к проведению лабораторных работ**

- В задании должно быть четко сформулирована задача, выполняемая в ЛР;
- Описаны входные и выходные данные для проведения ЛР;
- ЛР должна выполняться на основе полученных теоретических знаниях;
- Выполнение ЛР должно осуществляться на основе методических указаний, предоставляемых преподавателем;
- ЛР должна выполняться в специализированном компьютерном классе и может быть доработана студентом в домашних условиях, если позволяет ПО;
- Итогом выполненной ЛР является отчет.

### **Структура и форма отчета о лабораторной работе**

- Постановка задачи;
- Входные и выходные данные;
- Содержание этапов выполнения;
- Обоснование полученного результата (вывод);
- Список используемой литературы.

### **Требования к оформлению отчета о лабораторной работе**

- Лабораторная работа (ЛР) предоставляется в печатном/или электронном виде;
- ЛР должна соответствовать структуре и форме отчета представленной выше;
- ЛР должна иметь титульный лист (ГОСТ 7.32-2001 издания 2008 года) с названием и подписью студента(ов), который(ые) ее сделал(и) и оформил(и);



Студент должен защитить ЛР. Отметка о защите должна находиться на титульном листе вместе с подписью преподавателя.

### **Методические указания для обучающихся по прохождению самостоятельной работы**

В ходе выполнения самостоятельной работы, обучающийся выполняет работу по заданию и при методическом руководстве преподавателя, но без его непосредственного участия.

Для обучающихся по заочной форме обучения, самостоятельная работа может включать в себя контрольную работу.

В процессе выполнения самостоятельной работы, у обучающегося формируется целесообразное планирование рабочего времени, которое позволяет им развивать умения и навыки в усвоении и систематизации приобретаемых знаний, обеспечивает высокий уровень успеваемости в период обучения, помогает получить навыки повышения профессионального уровня.

Методическими материалами, направляющими самостоятельную работу обучающихся являются:

- учебно-методический материал по дисциплине;
- методические указания по выполнению контрольных работ (для обучающихся по заочной форме обучения).

### **Методические указания для обучающихся по прохождению промежуточной аттестации**

Промежуточная аттестация обучающихся предусматривает оценивание промежуточных и окончательных результатов обучения по дисциплине. Она включает в себя:

– экзамен – форма оценки знаний, полученных обучающимся в процессе изучения всей дисциплины или ее части, навыков самостоятельной работы, способности применять их для решения практических задач. Экзамен, как правило, проводится в период экзаменационной сессии и завершается аттестационной оценкой «отлично», «хорошо», «удовлетворительно», «неудовлетворительно».

– зачет – это форма оценки знаний, полученных обучающимся в ходе изучения учебной дисциплины в целом или промежуточная (по окончании семестра) оценка знаний обучающимся по отдельным разделам дисциплины с аттестационной оценкой «зачтено» или «не зачтено».

– дифференцированный зачет – это форма оценки знаний, полученных обучающимся при изучении дисциплины, при выполнении курсовых проектов, курсовых работ, научно-исследовательских работ и прохождении практик с аттестационной оценкой «отлично», «хорошо», «удовлетворительно», «неудовлетворительно».

Система оценок при проведении промежуточной аттестации осуществляется в соответствии с требованиями Положений «О текущем контроле успеваемости и промежуточной аттестации студентов ГУАП, обучающихся по программам высшего образования» и «О модульно-рейтинговой системе оценки качества учебной работы студентов в ГУАП».

Лист внесения изменений в рабочую программу дисциплины

Дата внесения изменений и дополнений. Подпись внесшего изменения	Содержание изменений и дополнений	Дата и № протокола заседания кафедры	Подпись зав. кафедрой