

МИНИСТЕРСТВО НАУКИ И ВЫСШЕГО ОБРАЗОВАНИЯ РОССИЙСКОЙ
ФЕДЕРАЦИИ
федеральное государственное автономное образовательное учреждение высшего
образования
"САНКТ-ПЕТЕРБУРГСКИЙ ГОСУДАРСТВЕННЫЙ УНИВЕРСИТЕТ
АЭРОКОСМИЧЕСКОГО ПРИБОРОСТРОЕНИЯ"

Кафедра № 23


УТВЕРЖДАЮ
Руководитель направления
доц., к.т.н.
(должность, уч. степень, звание)
В.И. Казаков
(инициалы, фамилия)
(подпись)
«22» июня 2023 г.

РАБОЧАЯ ПРОГРАММА ДИСЦИПЛИНЫ


«Акустооптические устройства»
(Наименование дисциплины)


Код направления подготовки/ специальности	12.03.05
Наименование направления подготовки/ специальности	Лазерная техника и лазерные технологии
Наименование направленности	Лазерная техника и лазерные технологии
Форма обучения	очная

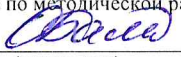
Лист согласования рабочей программы дисциплины

Программу составил (а)
д.т.н., проф.  О.В. Шакин
(должность, уч. степень, звание) (подпись, дата) (инициалы, фамилия)

Программа одобрена на заседании кафедры № 23
«5» июня 2023 г, протокол № 7/23

Заведующий кафедрой № 23
д.т.н., проф.  А.Р. Бестугин
(уч. степень, звание) (подпись, дата) (инициалы, фамилия)

Ответственный за ОП ВО 12.03.05(01)
доц., к.т.н.  В.И. Казаков
(должность, уч. степень, звание) (подпись, дата) (инициалы, фамилия)

Заместитель директора института №2 по методической работе
доц., к.т.н., доц.  О.Л. Бальшева
(должность, уч. степень, звание) (подпись, дата) (инициалы, фамилия)

Аннотация

Дисциплина «Акустооптические устройства» входит в образовательную программу высшего образования – программу бакалавриата по направлению подготовки/ специальности 12.03.05 «Лазерная техника и лазерные технологии» направленности «Лазерная техника и лазерные технологии». Дисциплина реализуется кафедрой «№23».

Дисциплина нацелена на формирование у выпускника следующих компетенций:

ПК-1 «Способен к разработке технологических процессов изготовления типовых узлов и деталей лазерной техники, лазерных оптико-электронных приборов и систем»

ПК-7 «Способен к участию в разработке технических требований и заданий на проектирование типовых схем приборов, узлов и деталей лазерной техники и лазерных оптико-электронных приборов и систем»

Содержание дисциплины охватывает круг вопросов, связанных с формированием у студентов базовых представлений о способах изменения параметров лазеров и управления их характеристиками; ознакомления с типовыми акустооптическими устройствами для управления лазерами, их конструкцией, схемой включения.

Преподавание дисциплины предусматривает следующие формы организации учебного процесса: лекции, лабораторные работы, практические занятия, самостоятельная работа студента.

Программой дисциплины предусмотрены следующие виды контроля: текущий контроль успеваемости, промежуточная аттестация в форме зачета.

Общая трудоемкость освоения дисциплины составляет 3 зачетных единицы, 108 часов.

Язык обучения по дисциплине «русский»

1. Перечень планируемых результатов обучения по дисциплине

1.1. Цели преподавания дисциплины

Цель преподавания дисциплины «Акустооптические устройства» - формирование у студентов базовых представлений о способах изменения параметров лазеров и управления их характеристиками; ознакомления с типовыми устройствами для управления лазерами, их конструкцией, схемой включения. Изучение основных способов управления лазерами и параметрами их излучения. Формирование представлений о принципах построения, функционирования и области применения основных видов акустооптических модуляторов для лазерной техники.

1.2. Дисциплина входит в состав части, формируемой участниками образовательных отношений, образовательной программы высшего образования (далее – ОП ВО).

1.3. Перечень планируемых результатов обучения по дисциплине, соотнесенных с планируемыми результатами освоения ОП ВО.

В результате изучения дисциплины обучающийся должен обладать следующими компетенциями или их частями. Компетенции и индикаторы их достижения приведены в таблице 1.

Таблица 1 – Перечень компетенций и индикаторов их достижения

Категория (группа) компетенции	Код и наименование компетенции	Код и наименование индикатора достижения компетенции
Профессиональные компетенции	ПК-1 Способен к разработке технологических процессов изготовления типовых узлов и деталей лазерной техники, лазерных опτικο-электронных приборов и систем	ПК-1.3.1 знать принципы построения и состав лазерных приборов, систем; материалы и технологии, используемые для изготовления лазерной техники; методы работы с научно-технической литературой и информацией ПК-1.У.1 уметь анализировать технические требования, предъявляемые к разрабатываемым оптическим узлам и элементам лазерных приборов и систем; проектировать оснастку для изготовления деталей лазерной техники; определять, формулировать и обосновывать параметры, режимы и условия реализации разрабатываемых деталей
Профессиональные компетенции	ПК-7 Способен к участию в разработке технических требований и заданий на проектирование типовых схем приборов, узлов и деталей лазерной техники и лазерных опτικο-электронных приборов и систем	ПК-7.3.1 знать основные области применения лазерной техники и лазерных технологий; принципы построения и состав лазерных приборов и систем; принципы конструирования лазерных опτικο-электронных приборов, их узлов и элементов; оптические материалы и технологии; опасные и вредные эксплуатационные факторы, их предельно-допустимые уровни воздействия на человека, технику и окружающую среду при эксплуатации лазерных систем и технологий; методы работы с научно-технической литературой и информацией

2. Место дисциплины в структуре ОП

Дисциплина базируется на знаниях, ранее приобретенных студентами при изучении следующих дисциплин: - «Математика-1 (Аналитическая геометрия и линейная алгебра)»;

«Математика-1 (Математический анализ)»; «Физика»; «Радиотехнические цепи и сигналы»; «Электроника».

Знания, полученные при изучении материала данной дисциплины, имеют как самостоятельное значение, так и используются при изучении других дисциплин: «Основы квантовой электроники»; «Нелинейная оптика»; «Лазерные измерения».

3. Объем и трудоемкость дисциплины

Данные об общем объеме дисциплины, трудоемкости отдельных видов учебной работы по дисциплине (и распределение этой трудоемкости по семестрам) представлены в таблице 2.

Таблица 2 – Объем и трудоемкость дисциплины

Вид учебной работы	Всего	Трудоемкость по семестрам
		№7
1	2	3
Общая трудоемкость дисциплины, ЗЕ/ (час)	3/ 108	3/ 108
Аудиторные занятия, всего час.	51	51
в том числе:		
лекции (Л), (час)	17	17
практические/семинарские занятия (ПЗ), (час)	17	17
лабораторные работы (ЛР), (час)	17	17
курсовой проект (работа) (КП, КР), (час)		
экзамен, (час)		
Самостоятельная работа, всего (час)	57	57
Вид промежуточной аттестации: зачет, дифф. зачет, экзамен (Зачет, Дифф. зач, Экз.**)	Зачет	Зачет

Примечание: ** кандидатский экзамен

4. Содержание дисциплины

4.1. Распределение трудоемкости дисциплины по разделам и видам занятий.

Разделы, темы дисциплины и их трудоемкость приведены в таблице 3.

Таблица 3 – Разделы, темы дисциплины, их трудоемкость

Разделы дисциплины	Лекции (час)	ПЗ (СЗ)	ЛР (час)	СРС (час)
Раздел 1. Тема 1.1. Тема 1.2.	6	5	4	20
Раздел 2. Тема 2.1. Тема 2.2 Тема 2.3	6	6	8	20
Раздел 3. Тема 3.2. Тема 3.3.	5	6	4	17

Итого в семестре:	17	17	17	57
Итого:	17	17	17	57

4.2. Содержание разделов и тем лекционных занятий.

Содержание разделов и тем лекционных занятий приведено в таблице 4.

Таблица 4 – Содержание разделов и тем лекционного цикла

Номер раздела	Название и содержание разделов и тем лекционных занятий
1	Основы акустооптического взаимодействия Тема 1.1. Акустооптический эффект. Дифракция Рамана-Ната. Дифракция Брэгга. Тема 1.2. Акустооптические материалы. Акустооптическое взаимодействие в анизотропной среде. Коллинеарная и неколлинеарная дифракция.
2	Акустооптическое управление лазерным излучением Тема 2.1. Акустооптические модуляторы, параметры, требования. Применение акустооптических модуляторов Тема 2.2 Акустооптические дефлекторы, параметры, требования. Применение акустооптических дефлекторов Тема 2.3 Акустооптические перестраиваемые фильтры оптического излучения. Коллинеарные и неколлинеарные фильтры, области применения
3	Акустооптическая обработка Тема 3.1. Корреляторы. Анализаторы спектра радиосигналов. Тема 3.2. Многоканальные акустооптические устройства. Тема 3.3. Интегрально-оптические акустооптические устройства

4.3. Практические (семинарские) занятия

Темы практических занятий и их трудоемкость приведены в таблице 5.

Таблица 5 – Практические занятия и их трудоемкость

№ п/п	Темы практических занятий	Формы практических занятий	Трудоемкость, (час)	№ раздела дисциплины
Семестр 7				
1	Дифракция Рамана-Ната. Дифракция Брэгга. Их особенности	Интерактивная форма групповая дискуссия	3	1.1
2	Применение коллинеарной дифракции	Интерактивная форма групповая дискуссия	4	1.2
3	Расчет акустооптического модулятора	Интерактивная форма групповая дискуссия	3	2.1
4	Двухкоординатный акустооптический дефлектор	Интерактивная форма групповая дискуссия	3	2.2
5	Применение акустооптических фильтров	Интерактивная форма групповая дискуссия	2	2.3
6	Анализатор спектра с пространственным интегрированием	Интерактивная форма групповая дискуссия	2	3.1
Всего			17	

4.4. Лабораторные занятия

Темы лабораторных занятий и их трудоемкость приведены в таблице 6.

Таблица 6 – Лабораторные занятия и их трудоемкость

№ /п	Наименование лабораторных работ	Тр удоемкост ь, (час)	№ раздела дисциплины
Семестр 7			
	Изучение дифракций Рамана-Ната и Брэгга	4	1
	Исследование акустооптического модулятора	4	2
	Исследование акустооптических фильтров	4	2
	Изучение акустооптического анализатора спектра	4	3
	Всего:	17	

4.5. Курсовое проектирование/ выполнение курсовой работы
Учебным планом не предусмотрено

4.6. Самостоятельная работа обучающихся

Виды самостоятельной работы и ее трудоемкость приведены в таблице 7.

Таблица 7 – Виды самостоятельной работы и ее трудоемкость

Вид самостоятельной работы	Всего, час	Семестр 7, час
1	2	3
Изучение теоретического материала дисциплины (ТО)	40	40
Подготовка к лабораторным занятиям (ЛР)	7	7
Подготовка к практическим занятиям (ПЗ)	7	7
Подготовка к текущему контролю (ТК)	3	3
Всего:	57	57

5. Перечень учебно-методического обеспечения

для самостоятельной работы обучающихся по дисциплине (модулю)

Учебно-методические материалы для самостоятельной работы обучающихся указаны в п.п. 7-11.

6. Перечень печатных и электронных учебных изданий

Перечень печатных и электронных учебных изданий приведен в таблице 8.

1.1. Таблица 8– Перечень печатных и электронных учебных изданий

Перечень основной литературы приведен в таблице 7.

Шифр/ URL адрес	Библиографическая ссылка / URL адрес	Количество экземпляров в библиотеке(кроме электронных экземпляров)
	1. Ярив А., Юх П. Оптические волны в кристаллах – М.: Мир, 1987,- 616 с. 2. В.И.,Парыгин В.Н.,Балакший, Л.Е.Чирков Физические основы акустооптики - М.: Радио и связь, 1985.	

	3.В.В. Клуздин. Акустооптические устройства обработки сигналов, Учебное пособие. СПб, 1997, 62 с.	
621.391 О - 62	4.Оптические устройства в радиотехнике: Учебное пособие для вузов./ Под ред. В.Н. Ушакова, . М.: Радиотехника, 2005. - 256 с.	52

7. Перечень электронных образовательных ресурсов информационно-телекоммуникационной сети «Интернет»

Перечень электронных образовательных ресурсов информационно-телекоммуникационной сети «Интернет», необходимых для освоения дисциплины приведен в таблице 9.

Таблица 9 – Перечень электронных образовательных ресурсов информационно-телекоммуникационной сети «Интернет»

URL адрес	Наименование
book.com/books ium.com/bookread	Доступ в ЭБС «Лань» осуществляется по договору № 695-7 от 30.11.2011 Доступ в ЭБС «ZNANIUM» осуществляется по договору № 186-ЭБС от 08.02.2012
book.com/books ium.com/bookread	Доступ в ЭБС «Лань» осуществляется по договору № 695-7 от 30.11.2011 Доступ в ЭБС «ZNANIUM» осуществляется по договору № 186-ЭБС от 08.02.2012

8. Перечень информационных технологий

8.1. Перечень программного обеспечения, используемого при осуществлении образовательного процесса по дисциплине.

Перечень используемого программного обеспечения представлен в таблице 10.

Таблица 10– Перечень программного обеспечения

№ п/п	Наименование
	Не предусмотрено

8.2. Перечень информационно-справочных систем,используемых при осуществлении образовательного процесса по дисциплине

Перечень используемых информационно-справочных систем представлен в таблице 11.

Таблица 11– Перечень информационно-справочных систем

№ п/п	Наименование
	Не предусмотрено

9. Материально-техническая база

Состав материально-технической базы, необходимой для осуществления образовательного процесса по дисциплине, представлен в таблице12.

Таблица 12 – Состав материально-технической базы

№ п/п	Наименование составной части материально-технической базы	Номер аудитории (при необходимости)
1	Мультимедийная лекционная аудитория	51-06-03
2	Специализированная лаборатория «Неодимовый лазер»	51-06-05

10. Оценочные средства для проведения промежуточной аттестации

10.1. Состав оценочных средств для проведения промежуточной аттестации обучающихся по дисциплине приведен в таблице 13.

Таблица 13 – Состав оценочных средств для проведения промежуточной аттестации

Вид промежуточной аттестации	Перечень оценочных средств
Зачет	Список вопросов; Тесты; Задачи.

10.2. В качестве критериев оценки уровня сформированности (освоения) компетенций обучающимися применяется 5-балльная шкала оценки сформированности компетенций, которая приведена в таблице 14. В течение семестра может использоваться 100-балльная шкала модульно-рейтинговой системы Университета, правила использования которой, установлены соответствующим локальным нормативным актом ГУАП.

Таблица 14 – Критерии оценки уровня сформированности компетенций

Оценка компетенции 5-балльная шкала	Характеристика сформированных компетенций
«отлично» «зачтено»	<ul style="list-style-type: none"> – обучающийся глубоко и всесторонне усвоил программный материал; – уверенно, логично, последовательно и грамотно его излагает; – опираясь на знания основной и дополнительной литературы, тесно привязывает усвоенные научные положения с практической деятельностью направления; – умело обосновывает и аргументирует выдвигаемые им идеи; – делает выводы и обобщения; – свободно владеет системой специализированных понятий.
«хорошо» «зачтено»	<ul style="list-style-type: none"> – обучающийся твердо усвоил программный материал, грамотно и по существу излагает его, опираясь на знания основной литературы; – не допускает существенных неточностей; – увязывает усвоенные знания с практической деятельностью направления; – аргументирует научные положения; – делает выводы и обобщения; – владеет системой специализированных понятий.
«удовлетворительно» «зачтено»	<ul style="list-style-type: none"> – обучающийся усвоил только основной программный материал, по существу излагает его, опираясь на знания только основной литературы; – допускает несущественные ошибки и неточности; – испытывает затруднения в практическом применении знаний направления; – слабо аргументирует научные положения; – затрудняется в формулировании выводов и обобщений; – частично владеет системой специализированных понятий.
«неудовлетворительно» «не зачтено»	<ul style="list-style-type: none"> – обучающийся не усвоил значительной части программного материала; – допускает существенные ошибки и неточности при рассмотрении проблем в конкретном направлении; – испытывает трудности в практическом применении знаний; – не может аргументировать научные положения; – не формулирует выводов и обобщений.

10.3. Типовые контрольные задания или иные материалы.

Вопросы (задачи) для экзамена представлены в таблице 15.

Таблица 15 – Вопросы (задачи) для экзамена

№ п/п	Перечень вопросов (задач) для экзамена
	Учебным планом не предусмотрено

Вопросы (задачи) для зачета / дифф. зачета представлены в таблице 16.

Таблица 16 – Вопросы (задачи) для зачета / дифф. зачета

№ п/п	Перечень вопросов (задач) для зачета / дифф. зачета
1	Акустооптический эффект.
2	Дифракция света на гармонической акустической волне
3	Дифракция Рамана-Ната.
4	Дифракция Брэгга.
5	Акустооптическое взаимодействие в анизотропной среде.
6	Коллинеарная дифракция, ее особенности
7	Акустооптические модуляторы (АОМ), принцип действия, применение.
8	Основные параметры АОМ
9	Акустооптические дефлекторы (АОД), принцип действия, применения
10	Основные параметры АОД
11	Двухкоординатные АОД, особенности
12	Акустооптические перестраиваемые фильтры оптического излучения.
13	Акустооптические перестраиваемые фильтры изображения
14	Акустооптические конволверы, схема, принцип действия.
15	Акустооптические корреляторы, особенности
16	Анализаторы спектра радиосигналов с пространственным интегрированием
17	Анализаторы спектра радиосигналов с временным интегрированием
18	Многоканальные акустооптические устройства.
19	Акустооптические устройства сдвига частоты оптического излучения
20	Интегрально-оптические акустооптические устройства

Перечень тем для курсового проектирования/выполнения курсовой работы представлены в таблице 17.

Таблица 17 – Перечень тем для курсового проектирования/выполнения курсовой работы

№ п/п	Примерный перечень тем для курсового проектирования/выполнения курсовой работы
	Учебным планом не предусмотрено

Вопросы для проведения промежуточной аттестации в виде тестирования представлены в таблице 18.

Таблица 18 – Примерный перечень вопросов для тестов

№ п/п	Примерный перечень вопросов для тестов
1	Поясните эффект дифракции Рамана-Ната
2	Поясните эффект дифракции Брэгга.
3	Перечислите основные закономерности дифракции света на акустических волнах в режиме Рамана-Ната.
4	Перечислите основные закономерности дифракции света на акустических волнах в режиме Брэгга.

7	Что такое параметр Q? Что от него зависит?
8	В чем особенность акустооптического взаимодействия в изотропной среде? В чем особенность акустооптического взаимодействия в анизотропной среде?
9	Изобразите схему акустооптического согласованного фильтра и дайте пояснения.
10	Изобразите схему акустооптического конвольвера и дайте пояснения.
11	Изобразите схему радиочастотного акустооптического коррелятора с временным интегрированием и дайте пояснения
12	Чем определяются рабочая полоса частот и частное разрешение анализатора спектра радиосигналов с пространственным интегрированием ?
13	В чем состоит идея работы анализатора спектра радиосигналов с временным интегрированием ? Чем определяются рабочая полоса частот и частное разрешение анализатора спектра радиосигналов с временным интегрированием ?

Перечень тем контрольных работ по дисциплине обучающихся заочной формы обучения, представлены в таблице 19.

Таблица 19 – Перечень контрольных работ

№ п/п	Перечень контрольных работ
	Не предусмотрено

10.4. Методические материалы, определяющие процедуры оценивания индикаторов, характеризующих этапы формирования компетенций, содержатся в локальных нормативных актах ГУАП, регламентирующих порядок и процедуру проведения текущего контроля успеваемости и промежуточной аттестации обучающихся ГУАП.

11. Методические указания для обучающихся по освоению дисциплины

Целью дисциплины является – формирование у студентов базовых представлений о способах изменения параметров лазеров и управления их характеристиками; ознакомления с типовыми устройствами для управления лазерами, их конструкцией, схемой включения. Изучение основных способов управления лазерами и параметрами их излучения. Формирование представлений о принципах построения, функционирования и области применения основных видов модуляторов лазерной техники. Получение студентами необходимых знаний, умений и навыков в области «Лазерной техники и лазерных технологий» по дисциплине «Акустооптические устройства»

Методические указания для обучающихся по освоению лекционного материала

Основное назначение лекционного материала – логически стройное, системное, глубокое и ясное изложение учебного материала. Назначение современной лекции в рамках дисциплины не в том, чтобы получить всю информацию по теме, а в освоении фундаментальных проблем дисциплины, методов научного познания, новейших достижений научной мысли. В учебном процессе лекция выполняет методологическую, организационную и информационную функции. Лекция раскрывает понятийный аппарат конкретной области знания, её проблемы, дает цельное представление о дисциплине, показывает взаимосвязь с другими дисциплинами.

Планируемы результаты при освоении обучающимся лекционного материала:

- получение современных, целостных, взаимосвязанных знаний, уровень которых определяется целевой установкой к каждой конкретной теме;
- получение опыта творческой работы совместно с преподавателем;
- развитие профессионально–деловых качеств, любви к предмету и самостоятельного творческого мышления.
- появление необходимого интереса, необходимого для самостоятельной работы;
- получение знаний о современном уровне развития науки и техники и о прогнозе их развития на ближайшие годы;
- научиться методически обрабатывать материал (выделять главные мысли и положения, приходить к конкретным выводам, повторять их в различных формулировках);
- получение точного понимания всех необходимых терминов и понятий.

Лекционный материал может сопровождаться демонстрацией слайдов и использованием раздаточного материала при проведении коротких дискуссий об особенностях применения отдельных тематик по дисциплине.

Структура предоставления лекционного материала:

- презентация лекционного материала в мультимедийной аудитории;
- указание наиболее важных вопросов в данном курсе;
- краткая дискуссия по лекционному материалу;
- информация о дополнительных материалах, необходимых для понимания лекционного курса.

Методические указания по освоению лекционного материала имеются в изданном виде:

1. З.В.В. Клудзин. Акустооптические устройства обработки сигналов, Учебное пособие. СПб, 1997, 62 с.

Методические указания для обучающихся по прохождению практических занятий

Практическое занятие является одной из основных форм организации учебного процесса, заключающаяся в выполнении обучающимися под руководством преподавателя комплекса учебных заданий с целью усвоения научно-теоретических основ учебной дисциплины, приобретения умений и навыков, опыта творческой деятельности.

Целью практического занятия для обучающегося является привитие обучающемуся умений и навыков практической деятельности по изучаемой дисциплине.

Планируемые результаты при освоении обучающимся практических занятий:

- закрепление, углубление, расширение и детализация знаний при решении конкретных задач;
- развитие познавательных способностей, самостоятельности мышления, творческой активности;
- овладение новыми методами и методиками изучения конкретной учебной дисциплины;

- выработка способности логического осмысления полученных знаний для выполнения заданий;

- обеспечение рационального сочетания коллективной и индивидуальной форм обучения.

Функции практических занятий:

- познавательная;

- развивающая;

- воспитательная.

По характеру выполняемых обучающимся заданий по практическим занятиям подразделяются на:

- ознакомительные, проводимые с целью закрепления и конкретизации изученного теоретического материала;

- аналитические, ставящие своей целью получение новой информации на основе формализованных методов;

- творческие, связанные с получением новой информации путем самостоятельно выбранных подходов к решению задач.

Формы организации практических занятий определяются в соответствии со специфическими особенностями учебной дисциплины и целями обучения. Они могут проводиться:

- в интерактивной форме (решение ситуационных задач, занятия по моделированию реальных условий, деловые игры, игровое проектирование, имитационные занятия, выездные занятия в организации (предприятия), деловая учебная игра, ролевая игра, психологический тренинг, кейс, мозговой штурм, групповые дискуссии);

- в не интерактивной форме (выполнение упражнений, решение типовых задач, решение ситуационных задач и другое).

Методика проведения практического занятия может быть различной, при этом важно достижение общей цели дисциплины.

Требования к проведению практических занятий

Подготовка докладов,

Решение задач.

Методические указания для обучающихся по прохождению лабораторных работ

В ходе выполнения лабораторных работ обучающийся должен углубить и закрепить знания, практические навыки, овладеть современной методикой и техникой эксперимента в соответствии с квалификационной характеристикой обучающегося. Выполнение лабораторных работ состоит из экспериментально-практической, расчетно-аналитической частей и контрольных мероприятий.

Выполнение лабораторных работ обучающимся является неотъемлемой частью изучения дисциплины, определяемой учебным планом и относится к средствам, обеспечивающим решение следующих основных задач у обучающегося:

- приобретение навыков исследования процессов, явлений и объектов, изучаемых в рамках данной дисциплины;
- закрепление, развитие и детализация теоретических знаний, полученных на лекциях;
- получение новой информации по изучаемой дисциплине;
- приобретение навыков самостоятельной работы с лабораторным оборудованием и приборами.

Задание и требования к проведению лабораторных работ

Изучение инструкции по эксплуатации лабораторного стенда

Изучение техники безопасности при работе с лазерным излучением.

Структура и форма отчета о лабораторной работе

Ответы на вопросы, приведённые в таблице 19

Требования к оформлению отчета о лабораторной работе

Титульный лист

Краткое описание цели лабораторной работы.

Результаты

Расчеты.

Выводы.

Методические указания для обучающихся по прохождению промежуточной аттестации

Промежуточная аттестация обучающихся предусматривает оценивание промежуточных и окончательных результатов обучения по дисциплине. Она включает в себя:

– экзамен – форма оценки знаний, полученных обучающимся в процессе изучения всей дисциплины или ее части, навыков самостоятельной работы, способности применять их для решения практических задач. Экзамен, как правило, проводится в период экзаменационной сессии и завершается аттестационной оценкой «отлично», «хорошо», «удовлетворительно», «неудовлетворительно».

– зачет – это форма оценки знаний, полученных обучающимся в ходе изучения учебной дисциплины в целом или промежуточная (по окончании семестра) оценка знаний обучающимся по отдельным разделам дисциплины с аттестационной оценкой «зачтено» или «не зачтено».

Система оценок при проведении промежуточной аттестации осуществляется в соответствии с требованиями Положений «О текущем контроле успеваемости и промежуточной аттестации студентов ГУАП, обучающихся по программы высшего

образования» и «О модульно-рейтинговой системе оценки качества учебной работы студентов в ГУАП».

Лист внесения изменений в рабочую программу дисциплины

Дата внесения изменений и дополнений. Подпись внесшего изменения	Содержание изменений и дополнений	Дата и № протокола заседания кафедры	Подпись зав. кафедрой