


МИНИСТЕРСТВО НАУКИ И ВЫСШЕГО ОБРАЗОВАНИЯ РОССИЙСКОЙ
 ФЕДЕРАЦИИ
 федеральное государственное автономное образовательное учреждение высшего
 образования
 "САНКТ-ПЕТЕРБУРГСКИЙ ГОСУДАРСТВЕННЫЙ УНИВЕРСИТЕТ
 АЭРОКОСМИЧЕСКОГО ПРИБОРОСТРОЕНИЯ"


Кафедра № 23

УТВЕРЖДАЮ
 Руководитель направления

 доц., к.т.н.
 (должность, уч. степень, звание)
 В.И. Казаков


 (инициалы, фамилия)

 (подпись)
 «22» июня 2023 г

Лист согласования рабочей программы практики

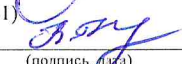
Программу составил (а)
 ассистент _____
 (должность, уч. степень, звание)  (подпись, дата) К.В. Сердюк

 (инициалы, фамилия)


Программа одобрена на заседании кафедры № 23
 «5» июня 2023 г, протокол № 7/23

Заведующий кафедрой № 23
 д.т.н., проф. _____
 (уч. степень, звание)  (подпись, дата) А.Р. Бестугин

 (инициалы, фамилия)

Ответственный за ОП ВО 12.03.05(01)
 доц., к.т.н. _____
 (должность, уч. степень, звание)  (подпись, дата) В.И. Казаков

 (инициалы, фамилия)

Заместитель директора института №2 по методической работе
 доц., к.т.н., доц. _____
 (должность, уч. степень, звание)  (подпись, дата) О.Л. Балышева

 (инициалы, фамилия)

РАБОЧАЯ ПРОГРАММА ПРОИЗВОДСТВЕННОЙ ПРАКТИКИ
 вид практики
 проектно-конструкторская
 тип практики

Код направления подготовки/ специальности	12.03.05
Наименование направления подготовки/ специальности	Лазерная техника и лазерные технологии
Наименование направленности	Лазерная техника и лазерные технологии
Форма обучения	очная

Аннотация

Производственная проектно-технологическая практика входит в состав части, формируемой участниками образовательных отношений, образовательной программы подготовки обучающихся по направлению подготовки/ специальности 12.03.05 «Лазерная техника и лазерные технологии» направленность «Лазерная техника и лазерные технологии». Организацию и проведение практики осуществляет кафедра №23.

Цель проведения производственной практики:

- Закрепление теоретических знаний, полученных при освоении профессионально-ориентированных дисциплин;
- Приобретение студентами практических навыков и опыта при решении практических задач по основам лазерной техники и лазерных технологий как необходимой базы для последующей подготовки профилям направления.

Задачи проведения производственной практики:

- Изучение организации и структуры производственного процесса предприятия;
- Изучение порядка формирования производственных планов и программ, этапов проектных конструкторско-технологических работ;
- Изучение технологической базы подразделения – места практики, организации ТПП и опытно-экспериментальных работ;
- Изучение проектирования и выполнения заготовительных ТП;
- Изучение подготовки конструкторско-технологической документации, программно-методического обеспечения процессов конструкторского и технологического проектирования.

Производственная проектно-технологическая практика обеспечивает формирование у обучающихся следующих универсальных компетенций:

УК-6 «Способен управлять своим временем, выстраивать и реализовывать траекторию саморазвития на основе принципов образования в течение всей жизни»;

ПК-1 «Способен к разработке технологических процессов изготовления типовых узлов и деталей лазерной техники, лазерных оптико-электронных приборов и систем»;

ПК-2 «Способен к разработке технологических процессов сборки и юстировки типовых систем, приборов, узлов и деталей лазерной техники, лазерных оптико-электронных приборов и систем»;

ПК-3 «Способен к разработке технологических процессов контроля механических, оптических и оптико-электронных блоков, узлов и элементов типовых систем приборов, лазерной техники, лазерных оптико-электронных приборов и систем».

Содержание практики охватывает круг вопросов, связанных с практическим применением знаний и умений, ранее приобретенных обучающимися в процессе обучения.

Промежуточная аттестация по практике осуществляется путем защиты отчетов, составляемых обучающимися по итогам практики. Форма промежуточной аттестации по практике – дифференцированный зачет.

Общая трудоемкость практики составляет 6 зачетных единиц, 216 часов.

Язык обучения русский.

1. ВИД, СПОСОБ И ФОРМА ПРОВЕДЕНИЯ ПРАКТИКИ

- 1.1. Вид практики – производственная
- 1.2. Тип практики – проектно-конструкторская
- 1.3. Форма проведения практики – проводится: в конце 6 семестра.
- 1.4. Способы проведения практики – стационарная.
- 1.5. Место проведения практики – профильные организации.

2. ЦЕЛЬ И ПЕРЕЧЕНЬ ПЛАНИРУЕМЫХ РЕЗУЛЬТАТОВ ОБУЧЕНИЯ ПРИ ПРОХОЖДЕНИИ ПРАКТИКИ

2.1. Цель проведения практики

Целью проведения производственной проектно-конструкторской практики является закрепление теоретических знаний, полученных при освоении профессионально-ориентированных дисциплин и приобретение студентами практических навыков и опыта при решении практических задач по основам лазерной техники и лазерных технологий как необходимой базы для последующей подготовки профилям направления.

2.2. В результате изучения дисциплины обучающийся должен обладать следующими компетенциями или их частями. Компетенции и индикаторы их достижения приведены в таблице 1.

Таблица 1 – Перечень компетенций и индикаторов их достижения

Категория (группа) компетенции	Код и наименование компетенции	Код и наименование индикатора достижения компетенции
Универсальные компетенции	УК-6 Способен управлять своим временем, выстраивать и реализовывать траекторию саморазвития на основе принципов образования в течение всей жизни	УК-6.В.1 владеть навыками определения приоритетов личностного роста; методиками саморазвития и самообразования в течение всей жизни
Профессиональные компетенции	ПК-1 Способен к разработке технологических процессов изготовления типовых узлов и деталей лазерной техники, лазерных опико-электронных приборов и систем	ПК-1.В.1 владеть навыком разработки технологических процессов изготовления типовых оптических деталей из стекла и кристаллов
Профессиональные компетенции	ПК-2 Способен к разработке технологических процессов сборки и юстировки типовых систем, приборов,	ПК-2.В.1 владеть навыками разработки оптической схемы для сборки и юстировки узлов и деталей лазерной техники и приборов

	узлов и деталей лазерной техники, лазерных оптико-электронных приборов и систем	
Профессиональные компетенции	ПК-3 Способен к разработке технологических процессов контроля механических, оптических и оптико-электронных блоков, узлов и элементов типовых систем приборов, лазерной техники, лазерных оптико-электронных приборов и систем	ПК-3.В.1 владеть методами расчета параметров и характеристик оптико-электронных узлов и элементов; выбора элементов лазерных оптических систем, источников и приёмников лазерного излучения; выбора контрольно-измерительной аппаратуры; конструирования типовых деталей и функциональных устройств лазерной техники, оценки их технологичности, расчета показателей качества; разработки конструкторской документацию

3. МЕСТО ПРАКТИКИ В СТРУКТУРЕ ОБРАЗОВАТЕЛЬНОЙ ПРОГРАММЫ

Практика может базироваться на знаниях, умениях и навыках, ранее приобретенных обучающимися при изучении следующих дисциплин и прохождения практик:

- «Введение в направление»;
- «Материаловедение»;
- «Электроника»;
- «Оптические материалы и технологии».

Результаты прохождения данной практики, имеют как самостоятельное значение, так и могут использоваться при изучении других дисциплин и прохождения практик:

- «Лазерные технологии»
- «Лазерные измерения»

4. ОБЪЕМ И ПРОДОЛЖИТЕЛЬНОСТЬ ПРАКТИКИ

Объем и продолжительность практики представлены в таблице 2.

Таблица 2 – Объем и продолжительность практики

Номер семестра	Трудоемкость, (ЗЕ)	Продолжительность практики в неделях (академ. часах ¹)	Практическая подготовка, (академ. час)
1	2	3	4
6	6	4	160
Общая трудоемкость практики, ЗЕ	6	4	160

Практическая подготовка заключается в непосредственном выполнении обучающимися определенных трудовых функций, связанных с будущей профессиональной деятельностью.

Промежуточная аттестация по практике проводится в виде дифференцированного зачета.

5. СОДЕРЖАНИЕ ПРАКТИКИ

График (план) прохождения практики представлен в таблице 3.

Таблица 3 – График (план) прохождения практики

№ этапа	Содержание этапов прохождения практики
1.	Организационный Организационное собрание, прибытие в организацию, получение пропусков, проведение инструктажей, ознакомительной лекции и экскурсии.
2.	Рабочий Получение индивидуального задания, ознакомление с требованиями к отчету, выполнение задания, проведение лекций, экскурсий, участие в разработках, экспериментах, испытаниях, изучение выполнения операций на действующем оборудовании, подготовка отчетных материалов.
3.	Заключительный Оформление отчета, получение отзыва, сдача зачета.

6. ФОРМА ОТЧЕТНОСТИ ПО ПРАКТИКЕ

Промежуточная аттестация по практике осуществляется путем защиты отчетов, составляемых обучающимися по итогам практики.

Отчет по практике составляется в соответствии с РДО ГУАП. СМК 3.161.

7. ОЦЕНОЧНЫЕ СРЕДСТВА ДЛЯ ПРОВЕДЕНИЯ ПРОМЕЖУТОЧНОЙ АТТЕСТАЦИИ ОБУЧАЮЩИХСЯ ПО ПРАКТИКЕ

7.1. Состав оценочных средств приведен в таблице 4.

Таблица 4– Состав оценочных средств для промежуточной аттестации по практике

Вид промежуточной аттестации	Перечень оценочных средств
Дифференцированный зачет	Вопросы для оценки уровня сформированности компетенций по соответствующему виду и типу практики ¹
	Требования к оформлению отчета по практике
	Требования к содержательной части отчета по практики на основании индивидуального задания

7.2. Аттестация по итогам практики проводится руководителем практики от ГУАП в форме дифференцированного зачета в порядке, предусмотренном локальными нормативными актами ГУАП и в соответствии с критериями оценки уровня сформированности компетенций п.7.3 настоящей программы.

7.3. Для оценки критериев уровня сформированности (освоения) компетенций обучающимися применяется 5-балльная шкала, которая приведена таблице 5. В течение семестра может использоваться 100-балльная шкала модульно-рейтинговой системы Университета, правила использования которой, установлены соответствующим локальным нормативным актом ГУАП.

Таблица 5 – Шкала оценки критериев уровня сформированности компетенций

Оценка компетенции 5-балльная шкала	Характеристика сформированных компетенций
«отлично»	<ul style="list-style-type: none"> – обучающийся глубоко и всесторонне усвоил материал при прохождении практики; – уверенно, логично, последовательно и грамотно его излагает; – делает выводы и обобщения; – содержание отчета по практике обучающегося полностью соответствует требованиям к нему; – обучающийся соблюдает требования к оформлению отчета по практике; – обучающийся четко выделяет основные результаты своей профессиональной деятельности; – обучающийся ясно и аргументировано излагает материал; – присутствует четкость в ответах обучающегося на поставленные вопросы; – обучающийся точно и грамотно использует профессиональную терминологию при защите отчета по практике.
«хорошо»	<ul style="list-style-type: none"> – обучающийся глубоко и всесторонне усвоил материал при прохождении практики; – уверенно, логично, последовательно и грамотно его излагает; – делает выводы и обобщения; – содержание отчета по практике обучающегося полностью соответствует требованиям к нему; – обучающийся соблюдает требования к оформлению отчета по практике; – обучающийся выделяет основные результаты своей профессиональной деятельности; – обучающийся аргументировано излагает материал; – присутствует четкость в ответах обучающегося на поставленные вопросы; – обучающийся грамотно использует профессиональную терминологию при защите отчета по практике.
«удовлетворительно»	<ul style="list-style-type: none"> – обучающийся усвоил материал при прохождении практики; – не четко излагает его и делает выводы; – содержание отчета по практике обучающегося не полностью соответствует требованиям к нему; – обучающийся не до конца соблюдает требования к оформлению отчета по практике; – обучающийся недостаточно точно выделяет основные результаты своей профессиональной деятельности; – обучающийся аргументировано излагает материал; – присутствует четкость в ответах обучающегося на поставленные вопросы; – обучающийся не использует профессиональную терминологию при защите отчета по практике.
«неудовлетворительно»	<ul style="list-style-type: none"> – обучающийся не усвоил материал при прохождении практики; – содержание отчета по практике обучающегося не соответствует требованиям к нему; – обучающийся не соблюдает требования к оформлению отчета по практике; – обучающийся не может выделить основные результаты своей

Оценка компетенции	Характеристика сформированных компетенций
5-балльная шкала	
	профессиональной деятельности; – обучающийся не может аргументировано излагать материал; – отсутствует четкость в ответах обучающегося на поставленные вопросы; – обучающийся не может использовать профессиональную терминологию при защите отчета по практике.

7.4. Перечень вопросов для оценки индикаторов достижения компетенций и уровня сформированности компетенций по соответствующему виду и типу практики представлен в таблице 6 (при наличии).

Таблица 6 – Перечень вопросов для оценки индикаторов достижения компетенций и уровня сформированности компетенций

№ п/п	Перечень вопросов для оценки индикаторов достижения компетенций и уровня сформированности компетенций	Код компетенции	Код индикатора
1	Способен к участию в разработке технических требований и заданий на проектирование типовых схем приборов, узлов и деталей лазерной техники и лазерных оптоэлектронных приборов и систем.	УК-6	УК-6.В.1
		ПК-1	ПК-1.В.1
2	Способен к расчёту, проектированию и конструированию типовых систем, приборов, узлов и деталей лазерной техники, лазерных опто-электронных приборов и систем	ПК-2	ПК-2.В.1
		ПК-3	ПК-3.В.1

7.5. Методические материалы, определяющие процедуры оценивания индикаторов компетенций:

– МДО ГУАП. СМК 3.165 «Методические рекомендации о разработке фонда оценочных средств образовательных программ высшего образования»;

– МДО ГУАП. СМК 2.77 «Положение о модульно-рейтинговой системе оценки качества учебной работы обучающихся в ГУАП».

8. ПЕРЕЧЕНЬ ПЕЧАТНЫХ И ЭЛЕКТРОННЫХ УЧЕБНЫХ ИЗДАНИЙ И ЭЛЕКТРОННЫХ ОБРАЗОВАТЕЛЬНЫХ РЕСУРСОВ ИНФОРМАЦИОННО-ТЕЛЕКОММУНИКАЦИОННОЙ СЕТИ «ИНТЕРНЕТ»

8.1. Печатные и электронные учебные издания

Перечень печатных и электронных учебных изданий, необходимой для проведения практики, приведен в таблице 7.

Таблица 7 – Перечень печатных и электронных учебных изданий

Шифр/ URL адрес	Библиографическая ссылка	Количество экземпляров в библиотеке (кроме электронных экземпляров)
К35-Л25	Ларин В.П. Практики бакалавриата. Методические указания / ГУАП. СПб., 2014. 39 с.	50

8.2. Электронные образовательные ресурсы информационно-телекоммуникационной сети «Интернет»

Перечень электронных образовательных ресурсов информационно-телекоммуникационной сети «Интернет», необходимых для проведения практики, представлен в таблице 8.

Таблица 8 – Перечень электронных образовательных ресурсов информационно-телекоммуникационной сети «Интернет», необходимых для проведения практики

URL адрес	Наименование

9. ПЕРЕЧЕНЬ ИНФОРМАЦИОННЫХ ТЕХНОЛОГИЙ, ИСПОЛЬЗУЕМЫХ ПРИ ПРОВЕДЕНИИ ПРАКТИКИ, ВКЛЮЧАЯ ПЕРЕЧЕНЬ ПРОГРАММНОГО ОБЕСПЕЧЕНИЯ И ИНФОРМАЦИОННЫХ СПРАВОЧНЫХ СИСТЕМ (ПРИ НЕОБХОДИМОСТИ)

9.1. Перечень программного обеспечения

Перечень программного обеспечения, используемого при проведении практики, представлен в таблице 9.

Таблица 9 – Перечень программного обеспечения

№ п/п	Наименование
	Не предусмотрено

9.2. Перечень информационных справочных систем

Перечень информационных справочных систем, используемых при проведении практики, представлен в таблице 10.

Таблица 10 – Перечень информационно-справочных систем

№ п/п	Наименование
	Не предусмотрено

10. МАТЕРИАЛЬНО-ТЕХНИЧЕСКАЯ БАЗА, НЕОБХОДИМАЯ ДЛЯ ПРОВЕДЕНИЯ ПРАКТИКИ

Описание материально-технической базы, необходимой для проведения практики, представлено в таблице 11.

Таблица 11 – Материально-техническая база

№ п/п	Наименование материально-технической базы
1.	Производственные помещения и оборудование предприятия

Лист внесения изменений в рабочую программу практики

Дата внесения изменений и дополнений. Подпись внесшего изменения	Содержание изменений и дополнений	Дата и № протокола заседания кафедры	Подпись зав. кафедрой