

МИНИСТЕРСТВО НАУКИ И ВЫСШЕГО ОБРАЗОВАНИЯ РОССИЙСКОЙ
ФЕДЕРАЦИИ
федеральное государственное автономное образовательное учреждение высшего
образования
"САНКТ-ПЕТЕРБУРГСКИЙ ГОСУДАРСТВЕННЫЙ УНИВЕРСИТЕТ
АЭРОКОСМИЧЕСКОГО ПРИБОРОСТРОЕНИЯ"

Кафедра № 23

УТВЕРЖДАЮ


Руководитель направления

доц., к.т.н.

(должность, уч. степень, звание)

В.И. Казаков

(инициалы, фамилия)



(подпись)

«22» июня 2023 г

РАБОЧАЯ ПРОГРАММА ДИСЦИПЛИНЫ

«Фемтосекундные лазеры и их применение»
(Наименование дисциплины)

Код направления подготовки/ специальности	12.04.05
Наименование направления подготовки/ специальности	Лазерная техника и лазерные технологии
Наименование направленности	Лазерные приборы и системы
Форма обучения	очная

Санкт-Петербург – 2023

Лист согласования рабочей программы дисциплины

Программу составил (а)

д.т.н., проф.

(должность, уч. степень, звание)



(подпись, дата)

О.В. Шакин

(инициалы, фамилия)

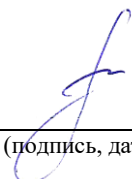
Программа одобрена на заседании кафедры № 23

«05» июня 2023 г, протокол № 7/23

Заведующий кафедрой № 23

д.т.н., проф.

(уч. степень, звание)



(подпись, дата)

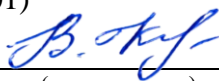
А.Р. Бестугин

(инициалы, фамилия)

Ответственный за ОП ВО 12.04.05(01)

доц., к.т.н.

(должность, уч. степень, звание)



(подпись, дата)

В.И. Казаков

(инициалы, фамилия)

Заместитель директора института №2 по методической работе

доц., к.т.н., доц.

(должность, уч. степень, звание)



(подпись, дата)

О.Л. Балышева

(инициалы, фамилия)

Аннотация

Дисциплина «Фемтосекундные лазеры и их применение» входит в образовательную программу высшего образования – программу магистратуры по направлению подготовки/ специальности 12.04.05 «Лазерная техника и лазерные технологии» направленности «Лазерные приборы и системы». Дисциплина реализуется кафедрой «№23».

Дисциплина нацелена на формирование у выпускника следующих компетенций:

ПК-1 «Способен к анализу научно-технической проблемы, формированию цели, задачи и плана научного исследования в области лазерной техники и технологий»

ПК-2 «Способен к теоретическим и экспериментальным исследованиям лазерной техники, лазерных оптико-электронных приборов и систем»

ПК-3 «Способен к проектированию и конструированию систем, приборов и узлов, а также к разработке технических заданий и документации на их проектирование и изготовление, предназначенных для лазерной техники и технологий, лазерных оптико-электронных приборов и систем»

Содержание дисциплины охватывает круг вопросов, связанных с обеспечением подготовки студентов в области принципов работы и системотехники волоконных и открытых оптических инфокоммуникационных систем, используемых для передачи различных видов информации. Основной задачей дисциплины является изучение принципов действия основных узлов и устройств систем, их характеристик и параметров, а также умение разрабатывать функциональные и структурные схемы приборов и систем лазерной техники с определением их физических принципов действия, структурно-логических связей и установлением технических требований на отдельные блоки и элементы.

Преподавание дисциплины предусматривает следующие формы организации учебного процесса: лекции, практические занятия, семинары, самостоятельная работа обучающегося.

Программой дисциплины предусмотрены следующие виды контроля: текущий контроль успеваемости, промежуточная аттестация в форме зачета.

Общая трудоемкость освоения дисциплины составляет 3 зачетных единицы, 108 часов.

Язык обучения по дисциплине «русский»

1. Перечень планируемых результатов обучения по дисциплине

1.1. Цели преподавания дисциплины

Обеспечение подготовки студентов в области лазеров и их применения, а именно в вопросах функционирования квантовых генераторов, их основных параметров и характеристик, а также вопросов применения этих устройств в различных сферах техники и технологий. Основной задачей дисциплины является изучение физических основ функционирования таких приборов, а также их возможностей и применений

1.2. Дисциплина входит в состав части, формируемой участниками образовательных отношений, образовательной программы высшего образования (далее – ОП ВО).

1.3. Перечень планируемых результатов обучения по дисциплине, соотнесенных с планируемыми результатами освоения ОП ВО.

В результате изучения дисциплины обучающийся должен обладать следующими компетенциями или их частями. Компетенции и индикаторы их достижения приведены в таблице 1.

Таблица 1 – Перечень компетенций и индикаторов их достижения

Категория (группа) компетенции	Код и наименование компетенции	Код и наименование индикатора достижения компетенции
Профессиональные компетенции	ПК-1 Способен к анализу научно-технической проблемы, формированию цели, задачи и плана научного исследования в области лазерной техники и технологий	ПК-1.3.2 знать области применения лазерной техники и лазерных технологий
Профессиональные компетенции	ПК-2 Способен к теоретическим и экспериментальным исследованиям лазерной техники, лазерных опто-электронных приборов и систем	ПК-2.У.2 уметь анализировать условия и результаты взаимодействия лазерного излучения с материалами и средами
Профессиональные компетенции	ПК-3 Способен к проектированию и конструированию систем, приборов и узлов, а также к разработке технических заданий и документации на их проектирование и изготовление, предназначенных для лазерной техники и технологий,	ПК-3.3.1 знать особенности и области применения лазерной техники и лазерных технологий

	лазерных оптико-электронных приборов и систем	
--	---	--

2. Место дисциплины в структуре ОП

Дисциплина может базироваться на знаниях, ранее приобретенных обучающимися при изучении следующих дисциплин:

- Математика-1 (Аналитическая геометрия и линейная алгебра);
- Математика-1 (Математический анализ);
- Основы оптики;
- Основы теории оптических сигналов

Знания, полученные при изучении материала данной дисциплины, имеют как самостоятельное значение, так и могут использоваться при изучении других дисциплин:

- Взаимодействие лазерного излучения с веществом;
- Оптические системы связи;
- Основы конструирования оптических и лазерных приборов и систем

3. Объем и трудоемкость дисциплины

Данные об общем объеме дисциплины, трудоемкости отдельных видов учебной работы по дисциплине (и распределение этой трудоемкости по семестрам) представлены в таблице 2.

Таблица 2 – Объем и трудоемкость дисциплины

Вид учебной работы	Всего	Трудоемкость по семестрам
		№3
1	2	3
Общая трудоемкость дисциплины, ЗЕ/ (час)	3/ 108	3/ 108
Из них часов практической подготовки	17	17
Аудиторные занятия, всего час.	34	34
в том числе:		
лекции (Л), (час)	17	17
практические/семинарские занятия (ПЗ), (час)	17	17
лабораторные работы (ЛР), (час)		
курсовой проект (работа) (КП, КР), (час)		
экзамен, (час)		
Самостоятельная работа, всего (час)	74	74
Вид промежуточной аттестации: зачет, дифф. зачет, экзамен (Зачет, Дифф. зач, Экз.**)	Зачет	Зачет

Примечание: ** кандидатский экзамен

4. Содержание дисциплины

4.1. Распределение трудоемкости дисциплины по разделам и видам занятий.
Разделы, темы дисциплины и их трудоемкость приведены в таблице 3.

Таблица 3 – Разделы, темы дисциплины, их трудоемкость

Разделы, темы дисциплины	Лекции (час)	ПЗ (СЗ) (час)	ЛР (час)	КП (час)	СРС (час)
Семестр 3					
Раздел 1.	6	6			24
Тема 1.1.	1	1			
Тема 1.2.	2	2			
Тема 1.3.	2	2			
Тема 1.4.	1	1			
Раздел 2.	6	6			25
Тема 1.1.	1	1			
Тема 1.2.	2	2			
Тема 1.3.	2	2			
Тема 1.4.	1	1			
Раздел 3.	5	5			25
Тема 1.1.	1	1			
Тема 1.2.	2	2			
Тема 1.3.	2	2			
Итого в семестре:	17	17			74
Итого	17	17	0	0	74

Практическая подготовка заключается в непосредственном выполнении обучающимися определенных трудовых функций, связанных с будущей профессиональной деятельностью.

4.2. Содержание разделов и тем лекционных занятий.

Содержание разделов и тем лекционных занятий приведено в таблице 4.

Таблица 4 – Содержание разделов и тем лекционного цикла

Номер раздела	Название и содержание разделов и тем лекционных занятий
1	Непрерывный и нестационарный режимы работы лазеров. 1.1 Пороговые условия и выходная мощность трех- и четырех уровневых лазеров, перестройка частоты генерации лазера, одномодовый режим генерации. 1.2 Релаксационные колебания, динамическая неустойчивость и пульсации в лазерах 1.3 Модуляция добротности, динамика процесса модуляции, методы модуляции 1.4. Синхронизация мод, методы синхронизации мод
2	Твердотельные и полупроводниковые лазеры. 2.1 Рубиновый, неодимовый и итербиевые лазеры, применение 2.2 Волоконные лазеры, лазеры на александрите и титан - сапфире 2.3 Полупроводниковые лазеры, их виды и характеристики. Применения в системах преобразования, передачи и обработки информации 2.4 Дисковые лазеры
3	Газовые лазеры и их применения 3.1 Лазеры на нейтральных атомах 3.2 Ионные лазеры 3.3 Молекулярные газовые лазеры

4.3. Практические (семинарские) занятия

Темы практических занятий и их трудоемкость приведены в таблице 5.

Таблица 5 – Практические занятия и их трудоемкость

№ п/п	Темы практических занятий	Формы практических занятий	Трудоемкость, (час)	Из них практической подготовки, (час)	№ раздела дисциплины
Семестр 3					
1	Рассчитать уровень шума, вызываемого спонтанным излучением для СВЧ и оптического диапазонов (исходные данные выдаются индивидуально).				
2	Выполнить расчет коэффициента усиления в активном веществе с параметрами, заданными преподавателем				
3	Определить минимальный индекс потерь в Фабри- Перо полупроводниковом лазере на основе материала GaAs				
4	Определить количество продольных , поддерживаемых резонатором с плоскими зеркалами длиной 0.5 м, средняя длина волны 0,6328 мкм				
5	Рассчитать и построить графики зависимостей изменения населенностей рабочих уровней активного вещества от плотности энергии накачки в двухуровневой системе (трехуровневой системе).				
6	Обосновать возможность и рассчитать параметры выходного сигнала лазера в режиме синхронизации мод при заданных преподавателем исходных данных				
Всего			17		

4.4. Лабораторные занятия

Темы лабораторных занятий и их трудоемкость приведены в таблице 6.

Таблица 6 – Лабораторные занятия и их трудоемкость

№ п/п	Наименование лабораторных работ	Трудоемкость, (час)	Из них практической подготовки, (час)	№ раздела дисциплины
Учебным планом не предусмотрено				
Всего				

4.5. Курсовое проектирование/ выполнение курсовой работы

Учебным планом не предусмотрено

4.6. Самостоятельная работа обучающихся

Виды самостоятельной работы и ее трудоемкость приведены в таблице 7.

Таблица 7 – Виды самостоятельной работы и ее трудоемкость

Вид самостоятельной работы	Всего, час	Семестр 3, час
1	2	3
Изучение теоретического материала дисциплины (ТО)	40	40
Курсовое проектирование (КП, КР)		
Расчетно-графические задания (РГЗ)		
Выполнение реферата (Р)	10	10
Подготовка к текущему контролю успеваемости (ТКУ)	10	10
Домашнее задание (ДЗ)		
Контрольные работы заочников (КРЗ)		
Подготовка к промежуточной аттестации (ПА)	4	4
Всего:	74	74

5. Перечень учебно-методического обеспечения

для самостоятельной работы обучающихся по дисциплине (модулю)

Учебно-методические материалы для самостоятельной работы обучающихся указаны в п.п. 7-11.

6. Перечень печатных и электронных учебных изданий

Перечень печатных и электронных учебных изданий приведен в таблице 8.

Таблица 8– Перечень печатных и электронных учебных изданий

Шифр/ URL адрес	Библиографическая ссылка	Количество экземпляров в библиотеке (кроме электронных экземпляров)
681.7 А 25	Агравал, Г. Применение нелинейной волоконной оптики: учебное пособие/ Г.Агравал ; ред. И. Ю. Денисюк. - СПб.: Лань, 2011. - 592 с	ФО(2), ГС(15)
	Григорьянц А.Г., Шиганов И.Н. и др. Технологические процессы лазерной обработки : учеб. пособие для вузов - 2-е изд., стер. .- М. : МГТУ им. Н.Э. Баумана , 2008 .- 663 с	Электронный вариант

7. Перечень электронных образовательных ресурсов

информационно-телекоммуникационной сети «Интернет»

Перечень электронных образовательных ресурсов информационно-телекоммуникационной сети «Интернет», необходимых для освоения дисциплины приведен в таблице 9.

Таблица 9 – Перечень электронных образовательных ресурсов информационно-телекоммуникационной сети «Интернет»

URL адрес	Наименование
http://e.lanbook.com/books	Доступ в ЭБС «Лань» осуществляется по договору № 695-7 от 30.11.2011
http://lib.aanet.ru/	Доступ к электронным ресурсам ГУАП (авторизация по номеру читательского билета)
http://guap.ru/guap/standart/pravila1.r	Правила оформления текстовых документов по ГОСТ 7.32-

	20
http://regstands.guap.ru/db/docs/7.32-2001.pdf	ГОСТ 7.32-2001. Отчет о научно-исследовательской работе. Структура и правила оформления
http://guap.ru/guap/standart/prim.doc	Примеры библиографического описания по ГОСТ 7.1-200

8. Перечень информационных технологий

8.1. Перечень программного обеспечения, используемого при осуществлении образовательного процесса по дисциплине.

Перечень используемого программного обеспечения представлен в таблице 10.

Таблица 10– Перечень программного обеспечения

№ п/п	Наименование
	Не предусмотрено

8.2. Перечень информационно-справочных систем, используемых при осуществлении образовательного процесса по дисциплине

Перечень используемых информационно-справочных систем представлен в таблице 11.

Таблица 11– Перечень информационно-справочных систем

№ п/п	Наименование
	Не предусмотрено

9. Материально-техническая база

Состав материально-технической базы, необходимой для осуществления образовательного процесса по дисциплине, представлен в таблице 12.

Таблица 12 – Состав материально-технической базы

№ п/п	Наименование составной части материально-технической базы	Номер аудитории (при необходимости)
2	Мультимедийная лекционная аудитория	51-06-03БМ
5	Специализированная лаборатория «Фотоника»	51-06-03БМ

10. Оценочные средства для проведения промежуточной аттестации

10.1. Состав оценочных средств для проведения промежуточной аттестации обучающихся по дисциплине приведен в таблице 13.

Таблица 13 – Состав оценочных средств для проведения промежуточной аттестации

Вид промежуточной аттестации	Перечень оценочных средств
Зачет	Список вопросов; Тесты; Задачи.

10.2. В качестве критериев оценки уровня сформированности (освоения) компетенций обучающимися применяется 5-балльная шкала оценки сформированности компетенций, которая приведена в таблице 14. В течение семестра может использоваться 100-балльная шкала модульно-рейтинговой системы Университета, правила использования которой, установлены соответствующим локальным нормативным актом ГУАП.

Таблица 14 –Критерии оценки уровня сформированности компетенций

Оценка компетенции	Характеристика сформированных компетенций
5-балльная шкала	
«отлично» «зачтено»	<ul style="list-style-type: none"> – обучающийся глубоко и всесторонне усвоил программный материал; – уверенно, логично, последовательно и грамотно его излагает; – опираясь на знания основной и дополнительной литературы, тесно привязывает усвоенные научные положения с практической деятельностью направления; – умело обосновывает и аргументирует выдвигаемые им идеи; – делает выводы и обобщения; – свободно владеет системой специализированных понятий.
«хорошо» «зачтено»	<ul style="list-style-type: none"> – обучающийся твердо усвоил программный материал, грамотно и по существу излагает его, опираясь на знания основной литературы; – не допускает существенных неточностей; – увязывает усвоенные знания с практической деятельностью направления; – аргументирует научные положения; – делает выводы и обобщения; – владеет системой специализированных понятий.
«удовлетворительно» «зачтено»	<ul style="list-style-type: none"> – обучающийся усвоил только основной программный материал, по существу излагает его, опираясь на знания только основной литературы; – допускает несущественные ошибки и неточности; – испытывает затруднения в практическом применении знаний направления; – слабо аргументирует научные положения; – затрудняется в формулировании выводов и обобщений; – частично владеет системой специализированных понятий.
«неудовлетворительно» «не зачтено»	<ul style="list-style-type: none"> – обучающийся не усвоил значительной части программного материала; – допускает существенные ошибки и неточности при рассмотрении проблем в конкретном направлении; – испытывает трудности в практическом применении знаний; – не может аргументировать научные положения; – не формулирует выводов и обобщений.

10.3. Типовые контрольные задания или иные материалы.

Вопросы (задачи) для экзамена представлены в таблице 15.

Таблица 15 – Вопросы (задачи) для экзамена

№ п/п	Перечень вопросов (задач) для экзамена	Код индикатора
	Учебным планом не предусмотрено	

Вопросы (задачи) для зачета / дифф. зачета представлены в таблице 16.

Таблица 16 – Вопросы (задачи) для зачета / дифф. зачета

№ п/п	Перечень вопросов (задач) для зачета / дифф. зачета	Код индикатора
1	Структурная схема действия лазера, усиление в квантовой системе	ПК-1.3.2
2	Способы создания инверсной населенности, многоуровневые схемы накачки	
3	Пороговые условия и выходная мощность трех- и четырех уровневых лазеров	
4	Перестройка частоты генерации лазера	
5	Одномодовый режим генерации	
6	Релаксационные колебания, динамическая неустойчивость и пульсации в лазерах	
7		

8	Модуляция добротности в лазерах	
9	Методы модуляции добротности	
10	Синхронизация мод в многочастотном лазере Методы синхронизации мод	
11	Лазер на рубине, особенности накачки, конструкция, параметры.	ПК-2.У.2
12	Применение рубинового лазера	
13	Неодимовый лазер, особенности и применение	
14	Волоконные лазеры, принцип действия, параметры, применение	
15	Лазеры на александрите и титан- сапфире, особенности, применение	
16	ПП лазеры на ДГС, принцип работы, особенности, структура активного вещества	
17	Характеристики ПП лазеров	
18	Применения полупроводниковых лазеров	
19	He-Ne лазер, диаграмма накачки, конструкция, параметры	ПК-3.3.1
20	Аргоновый лазер, основные применения	
21	СО ₂ лазер, схема, параметры, применения	
22	СО лазер, особенности	
23	Лазерный нагрев поверхности, плавление и испарение металлов	
24	Использование лазеров в термоядерном синтезе	
25	Генерация фемтосекундных импульсов (ФСИ)	
	Примеры технологий на основе ФСИ	

Перечень тем для курсового проектирования/выполнения курсовой работы представлены в таблице 17.

Таблица 17 – Перечень тем для курсового проектирования/выполнения курсовой работы

№ п/п	Примерный перечень тем для курсового проектирования/выполнения курсовой работы
	Учебным планом не предусмотрено

Вопросы для проведения промежуточной аттестации в виде тестирования представлены в таблице 18.

Таблица 18 – Примерный перечень вопросов для тестов

№ п/п	Примерный перечень вопросов для тестов	Код индикатора
1	Поясните механизм усиления в активном веществе	ПК – 1.3.2
2	Функциональная схема и принцип действия лазера.	
3	Трех- и четырехуровневые схемы накачки вспомогательным излучением, пояснить их смысл.	
4	Чем определяется ширина спектра лазера в одночастотном режиме?	
5	Что такое пространственная когерентность ?	
6	Что такое временная когерентность ?	
7	Как осуществляется модуляция добротности лазера ?	ПК – 2.У.2
8	Какие методы модуляции добротности вы знаете?	
9	В каких лазерах и при каких условиях происходит синхронизация мод ?	
10	Перечислите и поясните методы модуляции добротности	
11	Устройство и принцип действия лазера на рубине	
12	Применение лазера на рубине	ПК – 3.3.1
13	Устройство и принцип действия He-Ne лазера.	
15	Назовите особенности He-Ne лазера	
16	Принцип действия ПП лазера на двойной гетероструктуре, его достоинства.	
17	Структура и конструкция лазерного диода (ЛД) с резонатором Фабри-Перо.	
18	Методы реализации одночастотного ЛД.	
19	Нарисуйте модуляционную характеристику и поясните принцип импульсной модуляции в полупроводниковом лазере. Какими факторами определяется средняя длина волны и вид спектральной характеристики полупроводниковых излучателей?	

Перечень тем контрольных работ по дисциплине обучающихся заочной формы обучения, представлены в таблице 19.

Таблица 19 – Перечень контрольных работ

№ п/п	Перечень контрольных работ
	Не предусмотрено

10.4. Методические материалы, определяющие процедуры оценивания индикаторов, характеризующих этапы формирования компетенций, содержатся в локальных нормативных актах ГУАП, регламентирующих порядок и процедуру проведения текущего контроля успеваемости и промежуточной аттестации обучающихся ГУАП.

11. Методические указания для обучающихся по освоению дисциплины

Целью дисциплины является – получение студентами необходимых знаний, умений и навыков в области .../ создание поддерживающей образовательной среды преподавания .../ предоставление возможности студентам развить и продемонстрировать навыки в области

... (указывается предназначение данной дисциплины, соотнесенное с общими целями образовательной программы подготовки бакалавра (специалиста, магистра, аспиранта), в том числе имеющими полидисциплинарный характер в соответствии с п.1.1 РПД).

11.1. Методические указания для обучающихся по прохождению практических занятий (если предусмотрено учебным планом по данной дисциплине)

Практическое занятие является одной из основных форм организации учебного процесса, заключающейся в выполнении обучающимися под руководством преподавателя комплекса учебных заданий с целью усвоения научно-теоретических основ учебной дисциплины, приобретения умений и навыков, опыта творческой деятельности.

Целью практического занятия для обучающегося является привитие обучающемуся умений и навыков практической деятельности по изучаемой дисциплине.

Планируемые результаты при освоении обучающимся практических занятий:

Практическое занятие является одной из основных форм организации учебного процесса, заключающаяся в выполнении обучающимися под руководством преподавателя комплекса учебных заданий с целью усвоения научно-теоретических основ учебной дисциплины, приобретения умений и навыков, опыта творческой деятельности.

Целью практического занятия для обучающегося является привитие обучающимся умений и навыков практической деятельности по изучаемой дисциплине.

Планируемые результаты при освоении обучающимся практических занятий:

- закрепление, углубление, расширение и детализация знаний при решении конкретных задач;
- развитие познавательных способностей, самостоятельности мышления, творческой активности;
- овладение новыми методами и методиками изучения конкретной учебной дисциплины;
- выработка способности логического осмысления полученных знаний для выполнения заданий;
- обеспечение рационального сочетания коллективной и индивидуальной форм обучения.

Функции практических занятий:

- познавательная;
- развивающая;
- воспитательная.

По характеру выполняемых обучающимся заданий по практическим занятиям подразделяются на:

- ознакомительные, проводимые с целью закрепления и конкретизации изученного теоретического материала;
- аналитические, ставящие своей целью получение новой информации на основе формализованных методов;
- творческие, связанные с получением новой информации путем самостоятельно выбранных подходов к решению задач.

Формы организации практических занятий определяются в соответствии со специфическими особенностями учебной дисциплины и целями обучения. Они могут проводиться:

- в интерактивной форме (решение ситуационных задач, занятия по моделированию реальных условий, деловые игры, игровое проектирование, имитационные занятия, выездные занятия в организации (предприятия), деловая учебная игра, ролевая игра, психологический тренинг, кейс, мозговой штурм, групповые дискуссии);
- в не интерактивной форме (выполнение упражнений, решение типовых задач, решение ситуационных задач и другое).

Методика проведения практического занятия может быть различной, при этом важно достижение общей цели дисциплины.

Задание и требования к проведению практических занятий представлены в методическом пособии на сайте каф.23

11.2. Методические указания для обучающихся по прохождению самостоятельной работы

В ходе выполнения самостоятельной работы, обучающийся выполняет работу по заданию и при методическом руководстве преподавателя, но без его непосредственного участия.

Для обучающихся по заочной форме обучения, самостоятельная работа может включать в себя контрольную работу.

В процессе выполнения самостоятельной работы, у обучающегося формируется целесообразное планирование рабочего времени, которое позволяет им развивать умения и навыки в усвоении и систематизации приобретаемых знаний, обеспечивает высокий уровень успеваемости в период обучения, помогает получить навыки повышения профессионального уровня.

Методическими материалами, направляющими самостоятельную работу обучающихся являются:

- учебно-методический материал по дисциплине;
- методические указания по выполнению контрольных работ (для обучающихся по заочной форме обучения).

11.3. Методические указания для обучающихся по прохождению промежуточной аттестации.

Промежуточная аттестация обучающихся предусматривает оценивание промежуточных и окончательных результатов обучения по дисциплине. Она включает в себя:

– экзамен – форма оценки знаний, полученных обучающимся в процессе изучения всей дисциплины или ее части, навыков самостоятельной работы, способности применять их для решения практических задач. Экзамен, как правило, проводится в период экзаменационной сессии и завершается аттестационной оценкой «отлично», «хорошо», «удовлетворительно», «неудовлетворительно».

– зачет – это форма оценки знаний, полученных обучающимся в ходе изучения учебной дисциплины в целом или промежуточная (по окончании семестра) оценка знаний обучающимся по отдельным разделам дисциплины с аттестационной оценкой «зачтено» или «не зачтено».

– дифференцированный зачет – это форма оценки знаний, полученных обучающимся при изучении дисциплины, при выполнении курсовых проектов, курсовых работ, научно-исследовательских работ и прохождении практик с аттестационной оценкой «отлично», «хорошо», «удовлетворительно», «неудовлетворительно».

Система оценок при проведении промежуточной аттестации осуществляется в соответствии с требованиями Положений «О текущем контроле успеваемости и промежуточной аттестации студентов ГУАП, обучающихся по программам высшего образования» и «О модульно-рейтинговой системе оценки качества учебной работы студентов в ГУАП».

Лист внесения изменений в рабочую программу дисциплины

Дата внесения изменений и дополнений. Подпись внесшего изменения	Содержание изменений и дополнений	Дата и № протокола заседания кафедры	Подпись зав. кафедрой