

МИНИСТЕРСТВО НАУКИ И ВЫСШЕГО ОБРАЗОВАНИЯ РОССИЙСКОЙ
 ФЕДЕРАЦИИ
 федеральное государственное автономное образовательное учреждение высшего
 образования
 "САНКТ-ПЕТЕРБУРГСКИЙ ГОСУДАРСТВЕННЫЙ УНИВЕРСИТЕТ
 АЭРОКОСМИЧЕСКОГО ПРИБОРОСТРОЕНИЯ"

Кафедра № 23

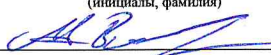
УТВЕРЖДАЮ
 Руководитель образовательной программы

доц., к.т.н.

 (должность, уч. степень, звание)

Ваганов М.А.

 (инициалы, фамилия)



 (подпись)

«5» июня 2023 г

РАБОЧАЯ ПРОГРАММА ДИСЦИПЛИНЫ

«Основы планирования эксперимента, обработки и анализа результатов»
 (Наименование дисциплины)

Код направления подготовки/ специальности	11.03.04
Наименование направления подготовки/ специальности	Электроника и нанoeлектроника
Наименование направленности	Промышленная электроника
Форма обучения	очная
Год приема	2023

Лист согласования рабочей программы дисциплины

Программу составил (а)

профессор, д.т.н.

 (должность, уч. степень, звание)



_____ (подпись, дата)

Д.К.Шелест

 (инициалы, фамилия)

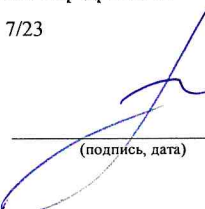
Программа одобрена на заседании кафедры № 23

«5» июня 2023 г, протокол № 7/23

Заведующий кафедрой № 23

д.т.н., проф.

 (уч. степень, звание)



_____ (подпись, дата)


А.Р. Бестугин

 (инициалы, фамилия)

Ответственный за ОП ВО 11.03.04(06)

доц., к.т.н.

 (должность, уч. степень, звание)



_____ (подпись, дата)

М.А. Ваганов

 (инициалы, фамилия)

Заместитель директора института №2 по методической работе

доц., к.т.н., доц.

 (должность, уч. степень, звание)



_____ (подпись, дата)

О.Л. Балышева

 (инициалы, фамилия)

Аннотация

Дисциплина «Основы планирования эксперимента, обработки и анализа результатов» входит в образовательную программу высшего образования – программу бакалавриата по направлению подготовки/ специальности 11.03.04 «Электроника и наноэлектроника» направленности «Промышленная электроника». Дисциплина реализуется кафедрой «№23».

Дисциплина не является обязательной при освоении обучающимся образовательной программы и направлена на углубленное формирование следующих компетенций:

УК-2 «Способен определять круг задач в рамках поставленной цели и выбирать оптимальные способы их решения, исходя из действующих правовых норм, имеющихся ресурсов и ограничений».

Содержание дисциплины охватывает круг вопросов, связанных с проведением экспериментальных исследований и измерений, обработки и представления полученных данных с учетом специфики методов и средств электроники и наноэлектроники, исследований и измерений промышленной электроники.

Преподавание дисциплины предусматривает следующие формы организации учебного процесса: *лекции, практические занятия, и самостоятельную работу обучающихся.*

Программой дисциплины предусмотрены следующие виды контроля: текущий контроль успеваемости, промежуточная аттестация в форме зачета.

Общая трудоемкость освоения дисциплины составляет 2 зачетных единицы, 72 часа.

Язык обучения по дисциплине «русский»

1. Перечень планируемых результатов обучения по дисциплине

1.1. Цели преподавания дисциплины

Целью преподавания дисциплины «Основы планирования эксперимента, обработки и анализа результатов» является предназначение данной дисциплины, соотнесенное с общими целями образовательной программы подготовки бакалавра, в том числе имеющими полидисциплинарный характер, получение обучающимися необходимых знаний, умений и навыков в области создания поддерживающей образовательной среды преподавания формирования углубленной конструкторско-технологической подготовки студентов направлений 12.03.05, предоставления возможности обучающимся развить и продемонстрировать навыки в области теории и практики при планировании эксперимента, обработки и анализа результатов проектирования электроники и нанoeлектроники, исследований и измерений промышленной электроники.

1.2. Дисциплина является факультативной дисциплиной по направлению образовательной программы высшего образования (далее – ОП ВО).

1.3. Перечень планируемых результатов обучения по дисциплине, соотнесенных с планируемыми результатами освоения ОП ВО.

В результате изучения дисциплины обучающийся должен обладать следующими компетенциями или их частями. Компетенции и индикаторы их достижения приведены в таблице 1.

Таблица 1 – Перечень компетенций и индикаторов их достижения

Категория (группа) компетенции	Код и наименование компетенции	Код и наименование индикатора достижения компетенции
Универсальные компетенции	УК-2 Способен определять круг задач в рамках поставленной цели и выбирать оптимальные способы их решения, исходя из действующих правовых норм, имеющихся ресурсов и ограничений	УК-2.Д.1 вырабатывает гипотезу решения в целях реализации проекта в условиях ресурсных, нормативных и этических ограничений, регулярного проведения рефлексивных мероприятий для развития гражданственности и профессионализма участников проекта УК-2.Д.2 разрабатывает паспорт проекта с учетом компетенций студенческой команды, имеющихся ресурсов, а также самоопределения участников проекта по отношению к решаемой проблеме УК-2.Д.3 целенаправленно использует академические знания и умения для достижения целей социально-ориентированного проекта и общественного развития

2. Место дисциплины в структуре ОП

Дисциплина может базироваться на знаниях, ранее приобретенных обучающимися при изучении следующих дисциплин:

- « Математика»;
- « Физика»,
- «Информационные технологии в производстве лазерных исследований и измерений »
- « Информатика»,

3. Объем и трудоемкость дисциплины

Данные об общем объеме дисциплины, трудоемкости отдельных видов учебной работы по дисциплине (и распределение этой трудоемкости по семестрам) представлены в таблице 2.

Таблица 2 – Объем и трудоемкость дисциплины

Вид учебной работы	Всего	Трудоемкость по семестрам
		№4
1	2	3
Общая трудоемкость дисциплины, ЗЕ/ (час)	2/ 72	2/ 72
Из них часов практической подготовки		
Аудиторные занятия, всего час.	34	34
в том числе:		
лекции (Л), (час)	17	17
практические/семинарские занятия (ПЗ), (час)	17	17
лабораторные работы (ЛР), (час)		
курсовой проект (работа) (КП, КР), (час)		
экзамен, (час)		
Самостоятельная работа, всего (час)	38	38
Вид промежуточной аттестации: зачет, дифф. зачет, экзамен (Зачет, Дифф. зач, Экз.**)	Зачет	Зачет

Примечание: ** кандидатский экзамен

4. Содержание дисциплины

4.1. Распределение трудоемкости дисциплины по разделам и видам занятий.

Разделы, темы дисциплины и их трудоемкость приведены в таблице 3.

Таблица 3 – Разделы, темы дисциплины, их трудоемкость

Разделы, темы дисциплины	Лекции (час)	ПЗ (СЗ)	ЛР (час)	КП (час)	СРС (час)
Семестр 4					
Раздел 1. Тема 1.1. Установление цели эксперимента (определение характеристик, свойств и т. п.) и его вида (определяющие, контрольные, сравнительные, исследовательские). Уточнение условий проведения эксперимента (имеющееся или доступное оборудование, сроки работ, финансовые ресурсы, численность и кадровый состав работников и т. п.). Выбор вида испытаний (нормальные, ускоренные, сокращенные в условиях лаборатории, на стенде, полигонные, натурные или эксплуатационные).	3	3			7

<p>Раздел 2. Выявление и выбор входных и выходных параметров на основе сбора и анализа предварительной (априорной) информации. Входные параметры (факторы) могут быть детерминированными, то есть регистрируемыми и управляемыми (зависимыми от наблюдателя), и случайными, то есть регистрируемыми, но неуправляемыми. Наряду с ними на состояние исследуемого объекта могут оказывать влияние нерегистрируемые и неуправляемые параметры, которые вносят систематическую или случайную погрешность в результаты измерений. Это — ошибки измерительного оборудования, изменение свойств исследуемого объекта в период эксперимента, например, из-за старения материала или его износа, воздействие персонала и т. д.</p>	3	3			7
<p>Раздел 3. Установление потребной точности результатов измерений (выходных параметров), области возможного изменения входных параметров, уточнение видов воздействий. Точность экспериментальных данных также существенно зависит от объема (числа) испытаний — чем испытаний больше, тем (при тех же условиях) выше достоверность результатов.</p> <p>Для ряда случаев (при небольшом числе факторов и известном законе их распределения) можно заранее рассчитать минимально необходимое число испытаний, проведение которых позволит получить результаты с требуемой точностью.</p>	4	4			7

<p>Раздел 4. Составление плана и проведение эксперимента — количество и порядок испытаний, способ сбора, хранения и документирования данных.</p> <p>Применение математической теории эксперимента позволяет уже при планировании определенным образом оптимизировать объем экспериментальных исследований и повысить их точность.</p> <p>Важным этапом подготовки надо выбрать варьируемые факторы, т.е. установить основные и второстепенные характеристики, влияющие на исследуемый процесс, проанализировать расчетные (теоретические) схемы процесса. На основе этого анализа все факторы классифицируются и составляется из них убывающий по важности для данного эксперимента ряд. Правильный выбор основных и второстепенных факторов играет важную роль в эффективности эксперимента, поскольку эксперимент и сводится к нахождению зависимостей между этими факторами. Иногда бывает трудно сразу выявить роль основных и второстепенных факторов. В таких случаях необходимо выполнять небольшой по объему предварительный поисковый опыт.</p>	4	4			7
<p>Раздел 5. Статистическая обработка результатов эксперимента, построение математической модели поведения исследуемых характеристик.</p> <p>Необходимость обработки вызвана тем, что выборочный анализ отдельных данных, вне связи с остальными результатами, или же некорректная их обработка могут не только снизить ценность практических рекомендаций, но и привести к ошибочным выводам.</p> <p>Объяснение полученных результатов и формулирование рекомендаций по их использованию, уточнению методики проведения эксперимента.</p> <p>Снижение трудоемкости и сокращение сроков испытаний достигается применением автоматизированных экспериментальных комплексов.</p>	3	3			10
Итого в семестре:	17	17			38
Итого	17	17	0	0	38

Практическая подготовка заключается в непосредственном выполнении обучающимися определенных трудовых функций, связанных с будущей профессиональной деятельностью.

4.2. Содержание разделов и тем лекционных занятий.

Содержание разделов и тем лекционных занятий приведено в таблице 4.

Таблица 4 – Содержание разделов и тем лекционного цикла

Номер раздела	Название и содержание разделов и тем лекционных занятий
Раздел 1. Установление цели эксперимента	Установление цели эксперимента. Уточнение условий проведения эксперимента (имеющееся или доступное оборудование, сроки работ, финансовые ресурсы, численность и кадровый состав работников и т. п.). Выбор вида испытаний (нормальные, ускоренные, сокращенные в условиях лаборатории, на стенде, полигонные, натурные или эксплуатационные).
Раздел 2. Выявление и выбор входных и выходных параметров на основе сбора и анализа предварительной (априорной) информации. Входные параметры (факторы) могут быть детерминированными, то есть регистрируемыми и управляемыми (зависимыми от наблюдателя), и случайными, то есть регистрируемыми, но неуправляемыми.	Входные параметры (факторы) могут быть детерминированными, то есть регистрируемыми и управляемыми (зависимыми от наблюдателя), и случайными, то есть регистрируемыми, но неуправляемыми. и т. п.).
Раздел 3. Установление потребной точности результатов измерений (выходных параметров), области возможного изменения входных параметров, уточнение видов воздействий.	Точность экспериментальных данных также существенно зависит от объема (числа) испытаний — чем испытаний больше, тем (при тех же условиях) выше достоверность результатов. Для ряда случаев (при небольшом числе факторов и известном законе их распределения) можно заранее рассчитать минимально необходимое число испытаний, проведение которых позволит получить результаты с требуемой точностью.
Раздел 4. Составление плана и проведение эксперимента — количество и порядок испытаний, способ сбора,	Применение математической теории эксперимента позволяет уже при планировании определенным образом оптимизировать объем экспериментальных исследований и повысить их точность. Важным этапом подготовки надо выбрать варьируемые

<p>хранения и документирования данных.</p> <p>Раздел 5. Статистическая обработка результатов эксперимента, построение математической модели поведения исследуемых характеристик.</p>	<p>факторы, т.е. установить основные и второстепенные характеристики, влияющие на исследуемый процесс, проанализировать расчетные (теоретические) схемы процесса. На основе этого анализа все факторы классифицируются и составляется из них убывающий по важности для данного эксперимента ряд. Правильный выбор основных и второстепенных факторов играет важную роль в эффективности эксперимента, поскольку эксперимент и сводится к нахождению зависимостей между этими факторами. Иногда бывает трудно сразу выявить роль основных и второстепенных факторов. В таких случаях необходимо выполнять небольшой по объему предварительный поисковый опыт.</p> <p>Необходимость обработки вызвана тем, что выборочный анализ отдельных данных, вне связи с остальными результатами, или же некорректная их обработка могут не только снизить ценность практических рекомендаций, но и привести к ошибочным выводам.</p> <p>Объяснение полученных результатов и формулирование рекомендаций по их использованию, уточнению методики проведения эксперимента.</p> <p>Снижение трудоемкости и сокращение сроков испытаний достигается применением автоматизированных экспериментальных комплексов.</p>
--	---

4.3. Практические (семинарские) занятия

Темы практических занятий и их трудоемкость приведены в таблице 5.

Таблица 5 – Практические занятия и их трудоемкость

№ п/п	Темы практических занятий	Формы практических занятий	Трудоемкость, (час)	Из них практической подготовки, (час)	№ раздела дисциплины
Семестр 4					
1	Исследование процесса термовакuumного напыления резистивных пленок	Деловая учебная игра	10	8	5
2	Исследование и оптимизация параметров сварки элементов интегральных схем	Занятия по моделированию процессов сварки	7	6	5
Всего			17		

4.4. Лабораторные занятия

Темы лабораторных занятий и их трудоемкость приведены в таблице 6.

Таблица 6 – Лабораторные занятия и их трудоемкость

№ п/п	Наименование лабораторных работ	Трудоемкость, (час)	Из них практической подготовки, (час)	№ раздела дисциплины
Учебным планом не предусмотрено				
Всего				

4.5. Курсовое проектирование/ выполнение курсовой работы
Учебным планом не предусмотрено

4.6. Самостоятельная работа обучающихся
Виды самостоятельной работы и ее трудоемкость приведены в таблице 7.

Таблица 7 – Виды самостоятельной работы и ее трудоемкость

Вид самостоятельной работы	Всего, час	Семестр 4, час
1	2	3
Изучение теоретического материала дисциплины (ТО)	23	23
Курсовое проектирование (КП, КР)		
Расчетно-графические задания (РГЗ)	10	10
Выполнение реферата (Р)		
Подготовка к текущему контролю успеваемости (ТКУ)		
Домашнее задание (ДЗ)		
Контрольные работы заочников (КРЗ)		
Подготовка к промежуточной аттестации (ПА)	7	7
Всего:	38	38

5. Перечень учебно-методического обеспечения для самостоятельной работы обучающихся по дисциплине (модулю)
Учебно-методические материалы для самостоятельной работы обучающихся указаны в п.п. 7-11.

6. Перечень печатных и электронных учебных изданий
Перечень печатных и электронных учебных изданий приведен в таблице 8.
Таблица 8– Перечень печатных и электронных учебных изданий

Шифр/ URL адрес	Библиографическая ссылка	Количество экземпляров в библиотеке (кроме электронных)

		экземпляров)
	Берикашвили, В. Ш. Статистическая обработка данных, планирование эксперимента и случайные процессы: учеб. пособие для вузов / В. Ш. Берикашвили, С. П. Оськин. – 2-е изд., испр. и доп. – Москва: Издательство Юрайт, 2022. – 164 с.	5
http://www.twirpx.com/file/41508/	1. Кузнецов И.Н. Научное исследование. Методика проведения и оформление. 3-е изд. перераб. и доп. – М.: «Дашков и К», 2008. – Глава 3,4. http://www.twirpx.com/file/41508/	5
http://www.twirpx.com/file/139636/	2. Ануфриев А.Ф. Научное исследование. Курсовые, дипломные и диссертационные работы. - М.: Ось-89, 2004. http://www.twirpx.com/file/139636/	5

7. Перечень электронных образовательных ресурсов информационно-телекоммуникационной сети «Интернет»

Перечень электронных образовательных ресурсов информационно-телекоммуникационной сети «Интернет», необходимых для освоения дисциплины приведен в таблице 9.

Таблица 9 – Перечень электронных образовательных ресурсов информационно-телекоммуникационной сети «Интернет»

URL адрес	Наименование
	window.edu.ru>catalog/resources
	http://lib.aanet.ru/
http://lib.aanet.ru/	ЭБС "Лань" (договор № 029 от 31.01.2020г.,) электронно-библиотечная система издательства "Лань". Рекомендована к использованию студентам и преподавателям технических институтов ВУЗа. <i>У ЭБС имеется мобильное приложение, в работу которого интегрирован синтезатор речи.</i> Доступ в ЭБС «Лань» осуществляется по договору № 27, №28 от 27.01.2021
http://lib.aanet.ru/	ЭБС "Znanium" (Доступ в ЭБС «ZNANIUM» осуществляется по договору № 071 от 24.02.2021) электронно-библиотечная система издательства "ИНФРА-М". Рекомендована к использованию студентам и преподавателям экономического, юридического и гуманитарного институтов. <i>У ЭБС имеется версия для слабовидящих.</i>

http://lib.aanet.ru/	ЭБ КАКВР - Электронная библиотека Консорциума аэрокосмических ВУЗов России. Доступ по ip-адресам ВУЗов рамках сотрудничества аэрокосмических ВУЗов.
http://lib.aanet.ru/	Доступ в ЭБС «Лань» осуществляется по договору № 26 и №27 от 31.01.2021 Доступ в ЭБС «ZNANIUM» осуществляется по договору № 058 от 27.02.2023
http://lib.aanet.ru/	Доступ в ЭБС «ЮРАЙТ» осуществляется по договору № 257 от 29.05.2023

8. Перечень информационных технологий

8.1. Перечень программного обеспечения, используемого при осуществлении образовательного процесса по дисциплине.

Перечень используемого программного обеспечения представлен в таблице 10.

Таблица 10– Перечень программного обеспечения

№ п/п	Наименование
	Не предусмотрено

8.2. Перечень информационно-справочных систем, используемых при осуществлении образовательного процесса по дисциплине

Перечень используемых информационно-справочных систем представлен в таблице 11.

Таблица 11– Перечень информационно-справочных систем

№ п/п	Наименование
	Не предусмотрено

9. Материально-техническая база

Состав материально-технической базы, необходимой для осуществления образовательного процесса по дисциплине, представлен в таблице 12.

Таблица 12 – Состав материально-технической базы

№ п/п	Наименование составной части материально-технической базы	Номер аудитории (при необходимости)
1	Лекционная аудитория	13-07
2	Мультимедийная лекционная аудитория	14-06Г
3	Специализированная лаборатория «Автоматизация проектирования электронной аппаратуры»	13-17

4	Стенды с образцами конструкций электронной аппаратуры	14-06Е
---	---	--------

10. Оценочные средства для проведения промежуточной аттестации

10.1. Состав оценочных средств для проведения промежуточной аттестации обучающихся по дисциплине приведен в таблице 13.

Таблица 13 – Состав оценочных средств для проведения промежуточной аттестации

Вид промежуточной аттестации	Перечень оценочных средств
Зачет	Список вопросов; Тесты;

10.2. В качестве критериев оценки уровня сформированности (освоения) компетенций обучающимися применяется 5-балльная шкала оценки сформированности компетенций, которая приведена в таблице 14. В течение семестра может использоваться 100-балльная шкала модульно-рейтинговой системы Университета, правила использования которой, установлены соответствующим локальным нормативным актом ГУАП.

Таблица 14 – Критерии оценки уровня сформированности компетенций

Оценка компетенции	Характеристика сформированных компетенций
5-балльная шкала	
«отлично» «зачтено»	<ul style="list-style-type: none"> – обучающийся глубоко и всесторонне усвоил программный материал; – уверенно, логично, последовательно и грамотно его излагает; – опираясь на знания основной и дополнительной литературы, тесно привязывает усвоенные научные положения с практической деятельностью направления; – умело обосновывает и аргументирует выдвигаемые им идеи; – делает выводы и обобщения; – свободно владеет системой специализированных понятий.
«хорошо» «зачтено»	<ul style="list-style-type: none"> – обучающийся твердо усвоил программный материал, грамотно и по существу излагает его, опираясь на знания основной литературы; – не допускает существенных неточностей; – увязывает усвоенные знания с практической деятельностью направления; – аргументирует научные положения; – делает выводы и обобщения; – владеет системой специализированных понятий.
«удовлетворительно» «зачтено»	<ul style="list-style-type: none"> – обучающийся усвоил только основной программный материал, по существу излагает его, опираясь на знания только основной литературы; – допускает несущественные ошибки и неточности; – испытывает затруднения в практическом применении знаний направления; – слабо аргументирует научные положения; – затрудняется в формулировании выводов и обобщений; – частично владеет системой специализированных понятий.

Оценка компетенции	Характеристика сформированных компетенций
5-балльная шкала	
«неудовлетворительно» «не зачтено»	<ul style="list-style-type: none"> – обучающийся не усвоил значительной части программного материала; – допускает существенные ошибки и неточности при рассмотрении проблем в конкретном направлении; – испытывает трудности в практическом применении знаний; – не может аргументировать научные положения; – не формулирует выводов и обобщений.

10.3. Типовые контрольные задания или иные материалы.

Вопросы (задачи) для экзамена представлены в таблице 15.

Таблица 15 – Вопросы (задачи) для экзамена

№ п/п	Перечень вопросов (задач) для экзамена	Код индикатора
	Учебным планом не предусмотрено	

Вопросы (задачи) для зачета / дифф. зачета представлены в таблице 16.

Таблица 16 – Вопросы (задачи) для зачета / дифф. Зачета

№ п/п	Перечень вопросов (задач) для зачета / дифф. зачета	Код индикатора
1	Дайте определение научного эксперимента.	УК-2.Д.1
2	Какие вопросы решает планирование эксперимента?	УК-2.Д.2
3	Перечислите виды экспериментов по способу и условиям проведения, форме представления полученных результатов.	УК-2.Д.2
4	Дайте определение математической модели объекта исследования.	УК-2.Д.3
5	Что называют факторами, областью определения факторов?	УК-2.Д.3
6	Что называют функцией отклика и поверхностью отклика?	УК-2.Д.3
7	Какие виды математических моделей используются при проведении экспериментальных исследований?	УК-2.Д.3
8	Перечислите этапы проведения экспериментальных исследований	УК-2.Д.3
9	Перечислите основные задачи эксперимента	УК-2.Д.3
10	Дайте определение параметра оптимизации	УК-2.Д.3
11	Перечислите требования, предъявляемые к параметру оптимизации.	УК-2.Д.3
12	Что называют обобщенным параметром оптимизации	УК-2.Д.3

Перечень тем для курсового проектирования/выполнения курсовой работы представлены в таблице 17.

Таблица 17 – Перечень тем для курсового проектирования/выполнения курсовой работы

№ п/п	Примерный перечень тем для курсового проектирования/выполнения курсовой работы
	Учебным планом не предусмотрено

Вопросы для проведения промежуточной аттестации в виде тестирования представлены в таблице 18.

Таблица 18 – Примерный перечень вопросов для тестов

№ п/п	Примерный перечень вопросов для тестов	Код индикатора
1	<p>Планирование эксперимента А) это процедура выбора числа и условий проведения опытов (физических или расчетных), необходимых и достаточных для решения поставленной задачи с требуемой точностью. В) алгоритм формирования технологичности. С) последовательность реализации, вырабатывать стратегию действий эксперимента</p>	УК-2.Д.1
2	<p>В математическом определении оптимизация А) нахождение решения задачи при заданных ограничениях В) это нахождение экстремума (минимума или максимума) целевой функции в некоторой области конечномерного векторного пространства. С) вырабатывать стратегию действий проведения эксперимента</p>	УК-2.Д.1
3	<p>Эксперимент А)- система операций, воздействий и(или) наблюдений, направленных на получение информации об объекте при исследовательских испытаниях В) метод получения информации. С) алгоритм преобразования информации.</p>	УК-2.Д.2
4	<p>Опыт А) повторяемость результатов эксперимента. В) воспроизведение исследуемого явления в определенных условиях проведения эксперимента при возможности регистрации его результатов. С) временная повторяемость экспериментов.</p>	УК-2.Д.2
5	<p>План эксперимента. А) алгоритм реализации проведения исследований В) совокупность данных, определяющих число, условия и порядок реализации опытов. С) системное представление порядка проведения эксперимента</p>	УК-2.Д.2
6	<p>Планирование эксперимента. А) организация последовательности опытов. В) повторяемость проведения опытов С)- выбор плана эксперимента, удовлетворяющего заданным требованиям.</p>	УК-2.Д.3
7	<p>Фактор (ндп. Параметр) А) независимая переменная. В) зависимая переменная С)- переменная величина, по предположению влияющая на результаты эксперимента.</p>	УК-2.Д.2
8	<p>Уровень фактора А) переменное значение фактора В)- фиксированное значение фактора относительно начала отсчета. С) варьируемое значение фактора</p>	УК-2.Д.3
9	<p>Основной уровень фактора</p>	УК-2.Д.1

	<p>А)- натуральное значение фактора, соответствующее нулю в безразмерной шкале</p> <p>В) нулевое значение фактора</p> <p>С) начало отсчета</p>	
10	<p>Нормализация факторов</p> <p>А) усреднение факторов</p> <p>В) преобразование натуральных значений факторов в безразмерные значения.</p> <p>С) экстремальное значение</p>	УК-2.Д.2
11	<p>Размах варьирования фактора</p> <p>А) абсолютная величина фактора</p> <p>В)- разность между максимальным и минимальным натуральными значениями фактора в данном плане</p> <p>С) случайная величина фактора</p>	УК-2.Д.2
12	<p>Интервал варьирования фактора</p> <p>А) повторяемость варьирования</p> <p>В)- половина размаха варьирования фактора</p> <p>С) достоверность варьирования</p>	УК-2.Д.2
13	<p>Эффект взаимодействия факторов</p> <p>А) нелинейная зависимость</p> <p>В)- показатель зависимости изменения эффекта одного фактора от уровней других факторов</p> <p>С) интегральная зависимость</p>	УК-2.Д.3
14	<p>Факторное пространство</p> <p>А) нелинейное пространство</p> <p>В) дискретное пространство</p> <p>С)- пространство, координатные оси которого соответствуют значениям факторов.</p>	УК-2.Д.2
15	<p>Область экспериментирования (область планирования)</p> <p>А)- область факторного пространства, где могут размещаться точки, отвечающие условиям проведения опытов.</p> <p>В) ограниченная область</p> <p>С) полуограниченная область</p>	УК-2.Д.3
16	<p>Активный эксперимент</p> <p>А) зависимость проведения эксперимента</p> <p>В)- эксперимент, в котором уровни факторов в каждом опыте задаются исследователем.</p> <p>С) независимый эксперимент</p>	УК-2.Д.3
17	<p>Пассивный эксперимент</p> <p>А)- эксперимент, при котором уровни факторов в каждом опыте регистрируются исследователем, но не задаются.</p> <p>В) независимый эксперимент</p> <p>С) связанный эксперимент</p>	УК-2.Д.3
18	<p>Последовательный эксперимент (ндп. шаговый эксперимент)</p> <p>А) параллельный эксперимент</p> <p>В) совместный эксперимент</p> <p>С)- эксперимент, реализуемый в виде серий, в котором условия проведения каждой последующей серии определяются результатами предыдущих.</p>	УК-2.Д.3
19	<p>Функция отклика</p> <p>А) независимая функция</p> <p>В)- зависимость математического ожидания отклика от факторов.</p>	УК-2.Д.2

	С) разброс зависимости выходного параметра	
20	Оценка функции отклика А)- зависимость, получаемая при подстановке в функцию отклика оценок значений ее параметров. В) интегральная оценка С) дифференциальная оценка	УК-2.Д.3

Перечень тем контрольных работ по дисциплине обучающихся заочной формы обучения, представлены в таблице 19.

Таблица 19 – Перечень контрольных работ

№ п/п	Перечень контрольных работ
	Не предусмотрено

10.4. Методические материалы, определяющие процедуры оценивания индикаторов, характеризующих этапы формирования компетенций, содержатся в локальных нормативных актах ГУАП, регламентирующих порядок и процедуру проведения текущего контроля успеваемости и промежуточной аттестации обучающихся ГУАП.

11. Методические указания для обучающихся по освоению дисциплины

11.1. Методические указания для обучающихся по освоению лекционного материала .

Основное назначение лекционного материала – логически стройное, системное, глубокое и ясное изложение учебного материала. Назначение современной лекции в рамках дисциплины не в том, чтобы получить всю информацию по теме, а в освоении фундаментальных проблем дисциплины, методов научного познания, новейших достижений научной мысли. В учебном процессе лекция выполняет методологическую, организационную и информационную функции. Лекция раскрывает понятийный аппарат конкретной области знания, её проблемы, дает цельное представление о дисциплине, показывает взаимосвязь с другими дисциплинами.

Планируемые результаты при освоении обучающимися лекционного материала:

- получение современных, целостных, взаимосвязанных знаний, уровень которых определяется целевой установкой к каждой конкретной теме;
- получение опыта творческой работы совместно с преподавателем;
- развитие профессионально-деловых качеств, любви к предмету и самостоятельного творческого мышления.
- появление необходимого интереса, необходимого для самостоятельной работы;
- получение знаний о современном уровне развития науки и техники и о прогнозе их развития на ближайшие годы;
- научиться методически обрабатывать материал (выделять главные мысли и положения, приходить к конкретным выводам, повторять их в различных формулировках);
- получение точного понимания всех необходимых терминов и понятий.

Лекционный материал может сопровождаться демонстрацией слайдов и использованием раздаточного материала при проведении коротких дискуссий об особенностях применения отдельных тематик по дисциплине.

Структура предоставления лекционного материала:

- Лекции . Конспект лекций представляется в Инф. система каф. 23_. При

работе ON LINE Материалы лекций представляются в ЛИЧНОМ КАБИНЕТЕ <https://pro.guap.ru/inside> по дисциплине «Основы планирования экспериментов».

11.2. Методические указания для обучающихся по участию в семинарах

Основной целью для обучающегося является систематизация и обобщение знаний по изучаемой теме, разделу, формирование умения работать с дополнительными источниками информации, сопоставлять и сравнивать точки зрения, конспектировать прочитанное, высказывать свою точку зрения и т.п. В соответствии с ведущей дидактической целью содержанием семинарских занятий являются узловые, наиболее формы занятий является совместная работа преподавателя и обучающегося над решением поставленной проблемы, а поиск верного ответа строится на основе чередования индивидуальной и коллективной деятельности.

При подготовке к семинарскому занятию по теме прослушанной лекции необходимо ознакомиться с планом его проведения, с литературой и научными публикациями по теме семинара.

Требования к проведению семинаров

В процессе проведения лекций предусматриваются семинары для обсуждения видеороликов и видеофильмов, представлены в Инф. система каф. 23 в виде электронных ресурсов библиотеки ГУАП <https://pro.guap.ru/inside#library>. Материалы лекций представляются в ЛИЧНОМ КАБИНЕТЕ <https://pro.guap.ru/inside> по дисциплине «Основы планирования экспериментов».

11.3. Методические указания для обучающихся по прохождению практических занятий

Практическое занятие является одной из основных форм организации учебного процесса, заключающаяся в выполнении обучающимися под руководством преподавателя комплекса учебных заданий с целью усвоения научно-теоретических основ учебной дисциплины, приобретения умений и навыков, опыта творческой деятельности.

Целью практического занятия для обучающегося является привитие обучающимся умений и навыков практической деятельности по изучаемой дисциплине.

Планируемые результаты при освоении обучающимся практических занятий:

- закрепление, углубление, расширение и детализация знаний при решении конкретных задач;
- развитие познавательных способностей, самостоятельности мышления, творческой активности;
- овладение новыми методами и методиками изучения конкретной учебной дисциплины;
- выработка способности логического осмысления полученных знаний для выполнения заданий;
- обеспечение рационального сочетания коллективной и индивидуальной форм обучения.

Требования к проведению практических занятий

11.4. Методические указания для обучающихся по выполнению лабораторных работ

В ходе выполнения лабораторных работ обучающийся должен углубить и закрепить знания, практические навыки, овладеть современной методикой и техникой

эксперимента в соответствии с квалификационной характеристикой обучающегося. Выполнение лабораторных работ состоит из экспериментально-практической, расчетно-аналитической частей и контрольных мероприятий.

Выполнение лабораторных работ обучающимся является неотъемлемой частью изучения дисциплины, определяемой учебным планом, и относится к средствам, обеспечивающим решение следующих основных задач обучающегося:

- приобретение навыков исследования процессов, явлений и объектов, изучаемых в рамках данной дисциплины;
- закрепление, развитие и детализация теоретических знаний, полученных на лекциях;
- получение новой информации по изучаемой дисциплине;
- приобретение навыков самостоятельной работы с лабораторным оборудованием и приборами.

Задание и требования к проведению лабораторных работ

Обязательно для заполнения преподавателем

Структура и форма отчета о лабораторной работе

Обязательно для заполнения преподавателем

Требования к оформлению отчета о лабораторной работе

Обязательно для заполнения преподавателем

11.5. Методические указания для обучающихся по прохождению курсового проектирования/выполнения курсовой работы

(не предусмотрено учебным планом по данной дисциплине)

Курсовой проект/ работа проводится с целью формирования у обучающихся опыта комплексного решения конкретных задач профессиональной деятельности.

Курсовой проект/ работа позволяет обучающемуся:

Структура пояснительной записки курсового проекта/ работы

Требования к оформлению пояснительной записки курсового проекта/ работы

11.6. Методические указания для обучающихся по прохождению самостоятельной работы

В ходе выполнения самостоятельной работы, обучающийся выполняет работу по заданию и при методическом руководстве преподавателя, но без его непосредственного участия.

Для обучающихся по заочной форме обучения, самостоятельная работа может включать в себя контрольную работу.

В процессе выполнения самостоятельной работы, у обучающегося формируется целесообразное планирование рабочего времени, которое позволяет им развивать умения и навыки в усвоении и систематизации приобретаемых знаний, обеспечивает высокий уровень успеваемости в период обучения, помогает получить навыки повышения профессионального уровня.

Методическими материалами, направляющими самостоятельную работу обучающихся являются:

- учебно-методический материал по дисциплине;
- <https://pro.guap.ru/inside#materials>;

– методические указания по выполнению контрольных работ (для обучающихся по заочной форме обучения).

11.7. Методические указания для обучающихся по прохождению текущего контроля успеваемости.

Текущий контроль успеваемости предусматривает контроль качества знаний обучающихся, осуществляемого в течение семестра с целью оценивания хода освоения дисциплины.

11.8. Методические указания для обучающихся по прохождению промежуточной аттестации.

Промежуточная аттестация обучающихся предусматривает оценивание промежуточных и окончательных результатов обучения по дисциплине. Она включает в себя:

– зачет – это форма оценки знаний, полученных обучающимся в ходе изучения учебной дисциплины в целом или промежуточная (по окончании семестра) оценка знаний обучающимся по отдельным разделам дисциплины с аттестационной оценкой «зачтено» или «не зачтено».

Лист внесения изменений в рабочую программу дисциплины

Дата внесения изменений и дополнений. Подпись внесшего изменения	Содержание изменений и дополнений	Дата и № протокола заседания кафедры	Подпись зав. кафедрой
« 24 » июня 2024 г, протокол № 10/24		24__» июня 2024_ г, протокол № 10/24	