

МИНИСТЕРСТВО НАУКИ И ВЫСШЕГО ОБРАЗОВАНИЯ РОССИЙСКОЙ  
 ФЕДЕРАЦИИ  
 федеральное государственное автономное образовательное учреждение высшего  
 образования  
 "САНКТ-ПЕТЕРБУРГСКИЙ ГОСУДАРСТВЕННЫЙ УНИВЕРСИТЕТ  
 АЭРОКОСМИЧЕСКОГО ПРИБОРОСТРОЕНИЯ"

Кафедра № 23

УТВЕРЖДАЮ  
 Руководитель направления  
 \_\_\_\_\_  
 доц., к.т.н.  
 (должность, уч. степень, звание)  
 \_\_\_\_\_  
 М.А. Ваганов  
 (инициалы, фамилия)  
  
 \_\_\_\_\_  
 (подпись)  
 «20» июня 2023 г


РАБОЧАЯ ПРОГРАММА ДИСЦИПЛИНЫ

«Протоколы обмена информацией в специализированных электронных системах»  
 (Наименование дисциплины)


Код направления подготовки/ специальности	11.04.04
Наименование направления подготовки/ специальности	Электроника и нанoeлектроника
Наименование направленности	Системы сбора, обработки и отображения информации
Форма обучения	очная


Санкт-Петербург – 2023


Лист согласования рабочей программы дисциплины

Программу составил (а)  
 \_\_\_\_\_  
 доц., к.т.н.  
 (должность, уч. степень, звание) \_\_\_\_\_  
  
 (подпись, дата) \_\_\_\_\_  
 Е.В. Силяков  
 (инициалы, фамилия)

Программа одобрена на заседании кафедры № 23  
 «5» июня 2023 г, протокол № 7/23

Заведующий кафедрой № 23  
 \_\_\_\_\_  
 д.т.н., проф.  
 (уч. степень, звание) \_\_\_\_\_  
  
 (подпись, дата) \_\_\_\_\_  
 А.Р. Бестугин  
 (инициалы, фамилия)

Ответственный за ОП ВО 11.04.04(01)  
 \_\_\_\_\_  
 доц., к.т.н.  
 (должность, уч. степень, звание) \_\_\_\_\_  
  
 (подпись, дата) \_\_\_\_\_  
 М.А. Ваганов  
 (инициалы, фамилия)

Заместитель директора института №2 по методической работе  
 \_\_\_\_\_  
 доц., к.т.н., доц.  
 (должность, уч. степень, звание) \_\_\_\_\_  
  
 (подпись, дата) \_\_\_\_\_  
 О.Л. Балышева  
 (инициалы, фамилия)

## Аннотация

Дисциплина «Протоколы обмена информацией в специализированных электронных системах» входит в образовательную программу высшего образования – программу магистратуры по направлению подготовки/ специальности 11.04.04 «Электроника и наноэлектроника» направленности «Системы сбора, обработки и отображения информации». Дисциплина реализуется кафедрой «№23».

Дисциплина нацелена на формирование у выпускника следующих компетенций:

ПК-2 «Способен осуществлять описание поведенческих моделей отдельных аналоговых узлов и всей аналоговой части электронной системы в целом, описывающих функции и временные соотношения»

ПК-3 «Способен использовать специализированные системы автоматизированного проектирования для синтеза логических схем, моделирования и верификация моделей, написанных на языках описания аппаратуры»

ПК-7 «Готов осуществлять публикации по результатам выполненных исследований в области разработки изделий электроники и наноэлектроники»

Содержание дисциплины охватывает круг вопросов, связанных с основами, методами, технологиями и стандартами протоколов обмена информацией в специализированных электронных системах. Преподавание дисциплины предусматривает следующие формы организации учебного процесса: лекции, практические занятия, самостоятельная работа студента, консультации.

Программой дисциплины предусмотрены следующие виды контроля: текущий контроль успеваемости, промежуточная аттестация в форме экзамена.

Общая трудоемкость освоения дисциплины составляет 4 зачетных единицы, 144 часа.

Язык обучения по дисциплине «русский»

## 1. Перечень планируемых результатов обучения по дисциплине

1.1. Цели преподавания дисциплины является изучение основ, методов, технологий и стандартов протоколов обмена информацией в специализированных электронных системах, что соотносится с общими целями образовательной программы подготовки магистра, а именно – получения студентами необходимых навыков в области протоколов обмена информацией в специализированных электронных системах, предоставление возможности студентам развить и продемонстрировать навыки в данной области, создание поддерживающей образовательной среды преподавания современных технических дисциплин..

1.2. Дисциплина входит в состав части, формируемой участниками образовательных отношений, образовательной программы высшего образования (далее – ОП ВО).

1.3. Перечень планируемых результатов обучения по дисциплине, соотнесенных с планируемыми результатами освоения ОП ВО.

В результате изучения дисциплины обучающийся должен обладать следующими компетенциями или их частями. Компетенции и индикаторы их достижения приведены в таблице 1.

Таблица 1 – Перечень компетенций и индикаторов их достижения

Категория (группа) компетенции	Код и наименование компетенции	Код и наименование индикатора достижения компетенции
Профессиональные компетенции	ПК-2 Способен осуществлять описание поведенческих моделей отдельных аналоговых узлов и всей аналоговой части электронной системы в целом, описывающих функции и временные соотношения	ПК-2.В.1 владеть навыками использования компьютерной техники, типовых офисных программ, сети Интернет
Профессиональные компетенции	ПК-3 Способен использовать специализированные системы автоматизированного проектирования для синтеза логических схем, моделирования и верификация моделей, написанных на языках описания аппаратуры	ПК-3.3.1 знать элементы теории сложных цифровых систем, основные принципы сквозного проектирования, маршрут разработки и верификации цифровых устройств, разработанных с использованием скриптов написанных, на встроенных языках описания аппаратуры
Профессиональные компетенции	ПК-7 Готов осуществлять публикации по результатам выполненных исследований в	ПК-7.В.1 владеть навыками использования компьютерной техники, типовых офисных программ, сети Интернет

	области разработки изделий электроники и нанoeлектроники	
--	--	--

## 2. Место дисциплины в структуре ОП

Дисциплина может базироваться на знаниях, ранее приобретенных обучающимися при изучении следующих дисциплин:

- «Цифровая обработка сигналов»,
- «Математическое моделирование информационных систем»,

Знания, полученные при изучении материала данной дисциплины, имеют как самостоятельное значение, так и могут использоваться при изучении других дисциплин:

- «Обеспечение информационной безопасности в информационных сетях»,
- «Производственная практика»,

## 3. Объем и трудоемкость дисциплины

Данные об общем объеме дисциплины, трудоемкости отдельных видов учебной работы по дисциплине (и распределение этой трудоемкости по семестрам) представлены в таблице 2.

Таблица 2 – Объем и трудоемкость дисциплины

Вид учебной работы	Всего	Трудоемкость по семестрам
		№2
1	2	3
<b>Общая трудоемкость дисциплины, ЗЕ/ (час)</b>	4/ 144	4/ 144
<b>Из них часов практической подготовки</b>	17	17
<b>Аудиторные занятия, всего час.</b>	34	34
в том числе:		
лекции (Л), (час)	17	17
практические/семинарские занятия (ПЗ), (час)	17	17
лабораторные работы (ЛР), (час)		
курсовой проект (работа) (КП, КР), (час)		
экзамен, (час)	36	36
<b>Самостоятельная работа, всего (час)</b>	74	74
<b>Вид промежуточной аттестации:</b> зачет, дифф. зачет, экзамен (Зачет, Дифф. зач, Экз.**)	Экз.	Экз.

Примечание: \*\* кандидатский экзамен

## 4. Содержание дисциплины

4.1. Распределение трудоемкости дисциплины по разделам и видам занятий.

Разделы, темы дисциплины и их трудоемкость приведены в таблице 3.

Таблица 3 – Разделы, темы дисциплины, их трудоемкость

Разделы, темы дисциплины	Лекции (час)	ПЗ (СЗ)	ЛР (час)	КП (час)	СРС (час)
Семестр 2					

Раздел 1. Базовые протоколы обмена информацией в специализированных электронных системах	8	9			34
Раздел 2. Специальные протоколы обмена информацией в специализированных электронных системах	8	9			40
Итого в семестре:	17	17			74
Итого	17	17	0	0	74

Практическая подготовка заключается в непосредственном выполнении обучающимися определенных трудовых функций, связанных с будущей профессиональной деятельностью.

#### 4.2. Содержание разделов и тем лекционных занятий.

Содержание разделов и тем лекционных занятий приведено в таблице 4.

Таблица 4 – Содержание разделов и тем лекционного цикла

Номер раздела	Название и содержание разделов и тем лекционных занятий
<b>1</b>	<p><b>Базовые протоколы обмена информацией в специализированных электронных системах</b></p> <ul style="list-style-type: none"> <li>– Предмет и задачи курса.</li> <li>– Основы компьютерных сетей. Топологии звезда, кольцо, шина, смешанная топология. Единицы передаваемой информации: фрейм, кадр, дейтаграмма, сегмент.</li> <li>– Понятие протокола обмена информацией. Стандарт OSI/RM Понятие стека протоколов.</li> <li>– Стек протоколов TCP/IP.</li> <li>– Виды обмена данными. Методы приема и передачи данные</li> </ul>
<b>2</b>	<p><b>Специальные протоколы обмена информацией в специализированных электронных системах</b></p> <ul style="list-style-type: none"> <li>– Характеристики протоколов обмена информацией в специализированных электронных системах.</li> <li>– Модели взаимодействия «клиент-сервер» и «издатель-подписчик». Стратегия взаимодействия «ведущий-ведомый» (Master-Slave). Многоабонентский режим.</li> <li>– Последовательные интерфейсы и протоколы RS-485, RS-232, RS-422, Ethernet, CAN, HART, AS.</li> <li>– Протоколы, реализуемые на интерфейсах I2C и SPI.</li> <li>– Другие типы протоколов.</li> </ul>

#### 4.3. Практические (семинарские) занятия

Темы практических занятий и их трудоемкость приведены в таблице 5.

Таблица 5 – Практические занятия и их трудоемкость

№ п/п	Темы практических занятий	Формы практических занятий	Трудоемкость, (час)	Из них практической подготовки, (час)	№ раздела дисциплины
Семестр 2					
	Изучение протоколов стека протоколов TCP/IP	интерактивная	8	8	1
	Изучение специальных протоколов обмена информацией в специализированных электронных системах	интерактивная	9	9	2
Всего			17		

#### 4.4. Лабораторные занятия

Темы лабораторных занятий и их трудоемкость приведены в таблице 6.

Таблица 6 – Лабораторные занятия и их трудоемкость

№ п/п	Наименование лабораторных работ	Трудоемкость, (час)	Из них практической подготовки, (час)	№ раздела дисциплины
Учебным планом не предусмотрено				
Всего				

#### 4.5. Курсовое проектирование/ выполнение курсовой работы

Учебным планом не предусмотрено

#### 4.6. Самостоятельная работа обучающихся

Виды самостоятельной работы и ее трудоемкость приведены в таблице 7.

Таблица 7 – Виды самостоятельной работы и ее трудоемкость

Вид самостоятельной работы	Всего, час	Семестр 2, час
1	2	3
Изучение теоретического материала дисциплины (ТО)	50	50
Курсовое проектирование (КП, КР)		
Расчетно-графические задания (РГЗ)		
Выполнение реферата (Р)		

Подготовка к текущему контролю успеваемости (ТКУ)	14	14
Домашнее задание (ДЗ)		
Контрольные работы заочников (КРЗ)		
Подготовка к промежуточной аттестации (ПА)	10	10
Всего:	74	74

5. Перечень учебно-методического обеспечения  
для самостоятельной работы обучающихся по дисциплине (модулю)

Учебно-методические материалы для самостоятельной работы обучающихся указаны в п.п. 7-11.

6. Перечень печатных и электронных учебных изданий

Перечень печатных и электронных учебных изданий приведен в таблице 8.

Таблица 8– Перечень печатных и электронных учебных изданий

Шифр/ URL адрес	Библиографическая ссылка	Количество экземпляров в библиотеке (кроме электронных экземпляров)
004.7(075) О-54	Олифер, В.Г. Компьютерные сети: Принципы, технологии, протоколы: учебное пособие / В.Г. Олифер, Н.А. Олифер. - 4-е изд. - СПб.: ПИТЕР, 2012. - 944 с	50
004 С32	Сержантова Мария Вячеславовна. «Компьютерные сети в электромеханических системах» : учебно-методическое пособие / М. В. Сержантова, Г. И. Король ; С.-Петерб. гос. ун-т аэрокосм. приборостроения. - Санкт-Петербург : Изд-во ГУАП, 2022. - 84 с. : рис. - Библиогр.: с. 83 (19 назв.). - Б. ц. - Текст : непосредственный.	5
	Аграновский, Андрей Владимирович. «Многофункциональные информационные системы на основе интеграции прикладных программных сред» : учебное пособие / А. В. Аграновский, Е. Л. Турнецкая ; С.-Петерб. гос. ун-т аэрокосм. приборостроения. - Электрон. текстовые дан. - Санкт-Петербург : Изд-во ГУАП, 2022. - 91 с. - Систем. требования: ACROBAT READER 5.X. - ISBN 978-5-8088-1732-6 : Б. ц. - Текст : электронный.	электронная
	<b>Информатика</b> : [ Электронный ресурс ] : учебное пособие / В. В. Булатов [и др.] ; С.-Петерб. гос. ун-т аэрокосм. приборостроения. - Электрон. текстовые дан. - Санкт-Петербург : Изд-во ГУАП, 2020. - 79 с. - <b>Систем. требования:</b> ACROBAT READER 5.X. - Загл. с титул. экрана. - ISBN 978-5-8088-1545-2 : Б. ц.	электронная

7. Перечень электронных образовательных ресурсов  
информационно-телекоммуникационной сети «Интернет»

Перечень электронных образовательных ресурсов информационно-телекоммуникационной сети «Интернет», необходимых для освоения дисциплины приведен в таблице 9.

Таблица 9 – Перечень электронных образовательных ресурсов информационно-телекоммуникационной сети «Интернет»

URL адрес	Наименование
http://www.osp.ru	Издательство «Открытые системы»

8. Перечень информационных технологий

8.1. Перечень программного обеспечения, используемого при осуществлении образовательного процесса по дисциплине.

Перечень используемого программного обеспечения представлен в таблице 10.

Таблица 10– Перечень программного обеспечения

№ п/п	Наименование
	Не предусмотрено

8.2. Перечень информационно-справочных систем,используемых при осуществлении образовательного процесса по дисциплине

Перечень используемых информационно-справочных систем представлен в таблице 11.

Таблица 11– Перечень информационно-справочных систем

№ п/п	Наименование
	Не предусмотрено

9. Материально-техническая база

Состав материально-технической базы, необходимой для осуществления образовательного процесса по дисциплине, представлен в таблице 12.

Таблица 12 – Состав материально-технической базы

№ п/п	Наименование составной части материально-технической базы	Номер аудитории (при необходимости)
1	Компьютерный класс	
2	Мультимедийная лекционная аудитория	

10. Оценочные средства для проведения промежуточной аттестации

10.1. Состав оценочных средств для проведения промежуточной аттестации обучающихся по дисциплине приведен в таблице 13.

Таблица 13 – Состав оценочных средств для проведения промежуточной аттестации

Вид промежуточной аттестации	Перечень оценочных средств
Экзамен	Список вопросов к экзамену; Экзаменационные билеты; Задачи; Тесты.



10.2. В качестве критериев оценки уровня сформированности (освоения) компетенций обучающимися применяется 5-балльная шкала оценки сформированности компетенций, которая приведена в таблице 14. В течение семестра может использоваться 100-балльная шкала модульно-рейтинговой системы Университета, правила использования которой, установлены соответствующим локальным нормативным актом ГУАП.

Таблица 14 –Критерии оценки уровня сформированности компетенций

Оценка компетенции	Характеристика сформированных компетенций
5-балльная шкала	
«отлично» «зачтено»	<ul style="list-style-type: none"> <li>– обучающийся глубоко и всесторонне усвоил программный материал;</li> <li>– уверенно, логично, последовательно и грамотно его излагает;</li> <li>– опираясь на знания основной и дополнительной литературы, тесно привязывает усвоенные научные положения с практической деятельностью направления;</li> <li>– умело обосновывает и аргументирует выдвигаемые им идеи;</li> <li>– делает выводы и обобщения;</li> <li>– свободно владеет системой специализированных понятий.</li> </ul>
«хорошо» «зачтено»	<ul style="list-style-type: none"> <li>– обучающийся твердо усвоил программный материал, грамотно и по существу излагает его, опираясь на знания основной литературы;</li> <li>– не допускает существенных неточностей;</li> <li>– увязывает усвоенные знания с практической деятельностью направления;</li> <li>– аргументирует научные положения;</li> <li>– делает выводы и обобщения;</li> <li>– владеет системой специализированных понятий.</li> </ul>
«удовлетворительно» «зачтено»	<ul style="list-style-type: none"> <li>– обучающийся усвоил только основной программный материал, по существу излагает его, опираясь на знания только основной литературы;</li> <li>– допускает несущественные ошибки и неточности;</li> <li>– испытывает затруднения в практическом применении знаний направления;</li> <li>– слабо аргументирует научные положения;</li> <li>– затрудняется в формулировании выводов и обобщений;</li> <li>– частично владеет системой специализированных понятий.</li> </ul>
«неудовлетворительно» «не зачтено»	<ul style="list-style-type: none"> <li>– обучающийся не усвоил значительной части программного материала;</li> <li>– допускает существенные ошибки и неточности при рассмотрении проблем в конкретном направлении;</li> <li>– испытывает трудности в практическом применении знаний;</li> <li>– не может аргументировать научные положения;</li> <li>– не формулирует выводов и обобщений.</li> </ul>

10.3. Типовые контрольные задания или иные материалы.

Вопросы (задачи) для экзамена представлены в таблице 15.

Таблица 15 – Вопросы (задачи) для экзамена

№ п/п	Перечень вопросов (задач) для экзамена	Код индикатора
1	Понятие протокола обмена информацией	ПК-2.В.1
2	Специфика протоколов обмена информацией для специализированных электронных систем	ПК-3.3.1
3	Место протоколов обмена информацией специализированных электронных систем в стандарте OSI / RM	ПК-7.В.1

4	Понятие стека протоколов. Стандартные стеки протоколов обмена информацией	ПК-3.3.1
5	Синхронный обмен данными в специализированных электронных системах	ПК-2.В.1
6	Асинхронный обмен данными в специализированных электронных системах	ПК-2.В.1
7	Изохронный обмен данными в специализированных электронных системах	ПК-2.В.1
8	Дуплексный, полудуплексный и симплексный методы приема и передачи данных	ПК-2.В.1
9	Модель взаимодействия «клиент-сервер»	ПК-7.В.1
10	Модель взаимодействия «издатель-подписчик»	ПК-2.В.1
11	Стратегия взаимодействия «ведущий-ведомый»	ПК-2.В.1
12	Многоабонентский режим обмена информацией в специализированных электронных системах	ПК-2.В.1
13	Помехоустойчивость средств обмена информацией в специализированных электронных системах	ПК-2.В.1
14	Оценка производительности средств обмена информацией в специализированных электронных системах	ПК-2.В.1
15	Оценка надежности доставки данных, безопасности и отказоустойчивости	ПК-2.В.1
16	Семейство интерфейсов и протоколов RS-485	ПК-3.3.1
17	Семейство интерфейсов и протоколов RS-232	ПК-3.3.1
18	Семейство интерфейсов и протоколов RS-422	ПК-3.3.1
19	Протоколы, реализуемые на интерфейсе I2C	ПК-3.3.1
20	Интерфейс SPI и реализуемые на его базе протоколы	ПК-3.3.1
21	Основные топологии сетей обмена информацией в специализированных электронных системах	ПК-7.В.1

Вопросы (задачи) для зачета / дифф. зачета представлены в таблице 16.

Таблица 16 – Вопросы (задачи) для зачета / дифф. зачета

№ п/п	Перечень вопросов (задач) для зачета / дифф. зачета	Код индикатора
	Учебным планом не предусмотрено	

Перечень тем для курсового проектирования/выполнения курсовой работы представлены в таблице 17.

Таблица 17 – Перечень тем для курсового проектирования/выполнения курсовой работы

№ п/п	Примерный перечень тем для курсового проектирования/выполнения курсовой работы
	Учебным планом не предусмотрено

Вопросы для проведения промежуточной аттестации в виде тестирования представлены в таблице 18.

Таблица 18 – Примерный перечень вопросов для тестов

№ п/п	Примерный перечень вопросов для тестов	Код индикатора
	Проиллюстрировать сигнал информационного обмена на основе RS232	ПК-2.В.1

	Сетевые протоколы, работающие поверх RS-485	ПК-3.3.1
	Раскрыть пример применения протокола LanDrive	ПК-3.3.1
	Показать пример протокола DMX512	ПК-3.3.1
	Описать информационное взаимодействие при работе с энергонезависимой памятью	ПК-7.В.1

Перечень тем контрольных работ по дисциплине обучающихся заочной формы обучения, представлены в таблице 19.

Таблица 19 – Перечень контрольных работ

№ п/п	Перечень контрольных работ
	Не предусмотрено

10.4. Методические материалы, определяющие процедуры оценивания индикаторов, характеризующих этапы формирования компетенций, содержатся в локальных нормативных актах ГУАП, регламентирующих порядок и процедуру проведения текущего контроля успеваемости и промежуточной аттестации обучающихся ГУАП.

## 11. Методические указания для обучающихся по освоению дисциплины

11.1. Методические указания для обучающихся по освоению лекционного материала.

Основное назначение лекционного материала – логически стройное, системное, глубокое и ясное изложение учебного материала. Назначение современной лекции в рамках дисциплины не в том, чтобы получить всю информацию по теме, а в освоении фундаментальных проблем дисциплины, методов научного познания, новейших достижений научной мысли. В учебном процессе лекция выполняет методологическую, организационную и информационную функции. Лекция раскрывает понятийный аппарат конкретной области знания, её проблемы, дает цельное представление о дисциплине, показывает взаимосвязь с другими дисциплинами.

Планируемые результаты при освоении обучающимися лекционного материала:

- получение современных, целостных, взаимосвязанных знаний, уровень которых определяется целевой установкой к каждой конкретной теме;
- получение опыта творческой работы совместно с преподавателем;
- развитие профессионально-деловых качеств, любви к предмету и самостоятельного творческого мышления.
- появление необходимого интереса, необходимого для самостоятельной работы;
- получение знаний о современном уровне развития науки и техники и о прогнозе их развития на ближайшие годы;
- научиться методически обрабатывать материал (выделять главные мысли и положения, приходиться к конкретным выводам, повторять их в различных формулировках);
- получение точного понимания всех необходимых терминов и понятий.

Лекционный материал может сопровождаться демонстрацией слайдов и использованием раздаточного материала при проведении коротких дискуссий об особенностях применения отдельных тематик по дисциплине.

Структура предоставления лекционного материала:

- Постановка задачи.
- Рассмотрение методов и методик решения поставленных задач.
- Выводы и рекомендации по использованию рассмотренных методов.
- Ответы на вопросы слушателей

11.2. Методические указания для обучающихся по участию в семинарах  
Не предусмотрено

11.3. Методические указания для обучающихся по прохождению практических занятий

Практическое занятие является одной из основных форм организации учебного процесса, заключающаяся в выполнении обучающимися под руководством преподавателя комплекса учебных заданий с целью усвоения научно-теоретических основ учебной дисциплины, приобретения умений и навыков, опыта творческой деятельности.

Целью практического занятия для обучающегося является привитие обучающимся умений и навыков практической деятельности по изучаемой дисциплине.

Планируемые результаты при освоении обучающимся практических занятий:

- закрепление, углубление, расширение и детализация знаний при решении конкретных задач;
- развитие познавательных способностей, самостоятельности мышления, творческой активности;
- овладение новыми методами и методиками изучения конкретной учебной дисциплины;
- выработка способности логического осмысления полученных знаний для выполнения заданий;
- обеспечение рационального сочетания коллективной и индивидуальной форм обучения.

#### Требования к проведению практических занятий

Предусматривается, что практические занятия проводятся после чтения лекций, дающих теоретические основы для их выполнения.

Допускается выполнение практических занятий до прочтения лекций с целью облегчения изучения теоретического материала при наличии описаний работ, включающих необходимые сведения или ссылки на конкретные учебные издания, содержащие эти сведения.

Последовательность проведения практического занятия составляют: вводная часть, основная и заключительная. Вводная часть обеспечивает подготовку студентов к выполнению задания на занятии. В нее входят: формулировка темы, цели и задач занятия, обоснование его значимости в профессиональной подготовке студентов; изложение теоретических основ работы; характеристика состава и особенностей заданий работы и объяснение методов (способов, приемов) их выполнения; характеристика требований к результату работы; проверка готовности студентов выполнять задания.

Основная часть предполагает самостоятельное выполнение заданий студентами. Она может сопровождаться разъяснениями по ходу работы, устранением трудностей при выполнении работы, текущим контролем и оценкой результатов отдельных студентов, ответами на вопросы студентов. Возможно пробное выполнение задания(ий) под руководством преподавателя. Заключительная часть содержит: подведение общих итогов занятия; оценку результатов работы отдельных студентов; ответы на вопросы студентов; выдачу рекомендаций по устранению пробелов в системе знаний и умений студентов, по улучшению результатов работы; изложение сведений о подготовке к выполнению следующей работы.

11.4. Методические указания для обучающихся по выполнению лабораторных работ

Не предусмотрено

#### 11.5. Методические указания для обучающихся по прохождению курсового проектирования/выполнения курсовой работы

Не предусмотрено

#### 11.6. Методические указания для обучающихся по прохождению самостоятельной работы

В ходе выполнения самостоятельной работы, обучающийся выполняет работу по заданию и при методическом руководстве преподавателя, но без его непосредственного участия.

Для обучающихся по заочной форме обучения, самостоятельная работа может включать в себя контрольную работу.

В процессе выполнения самостоятельной работы, у обучающегося формируется целесообразное планирование рабочего времени, которое позволяет им развивать умения и навыки в усвоении и систематизации приобретаемых знаний, обеспечивает высокий уровень успеваемости в период обучения, помогает получить навыки повышения профессионального уровня.

Методическими материалами, направляющими самостоятельную работу обучающихся являются:

- учебно-методический материал по дисциплине;

#### 11.7. Методические указания для обучающихся по прохождению текущего контроля успеваемости.

Текущий контроль успеваемости предусматривает контроль качества знаний обучающихся, осуществляемого в течение семестра с целью оценивания хода освоения дисциплины.

#### 11.8. Методические указания для обучающихся по прохождению промежуточной аттестации.

Промежуточная аттестация обучающихся предусматривает оценивание промежуточных и окончательных результатов обучения по дисциплине. Она включает в себя:

- экзамен – форма оценки знаний, полученных обучающимся в процессе изучения всей дисциплины или ее части, навыков самостоятельной работы, способности применять их для решения практических задач. Экзамен, как правило, проводится в период экзаменационной сессии и завершается аттестационной оценкой «отлично», «хорошо», «удовлетворительно», «неудовлетворительно».

- зачет – это форма оценки знаний, полученных обучающимся в ходе изучения учебной дисциплины в целом или промежуточная (по окончании семестра) оценка знаний обучающимся по отдельным разделам дисциплины с аттестационной оценкой «зачтено» или «не зачтено».

- дифференцированный зачет – это форма оценки знаний, полученных обучающимся при изучении дисциплины, при выполнении курсовых проектов, курсовых работ, научно-исследовательских работ и прохождении практик с аттестационной оценкой «отлично», «хорошо», «удовлетворительно», «неудовлетворительно».

Может быть применена также рейтинговая система оценивания по следующей шкале соответствия:

- от 0 до 54 баллов – “неудовлетворительно”;
- от 55 до 69 баллов – “удовлетворительно”;
- от 70 до 84 баллов – “хорошо”;
- 85 баллов и более – “отлично”

Лист внесения изменений в рабочую программу дисциплины

Дата внесения изменений и дополнений. Подпись внесшего изменения	Содержание изменений и дополнений	Дата и № протокола заседания кафедры	Подпись зав. кафедрой