

МИНИСТЕРСТВО НАУКИ И ВЫСШЕГО ОБРАЗОВАНИЯ РОССИЙСКОЙ  
ФЕДЕРАЦИИ  
федеральное государственное автономное образовательное учреждение высшего  
образования  
"САНКТ-ПЕТЕРБУРГСКИЙ ГОСУДАРСТВЕННЫЙ УНИВЕРСИТЕТ  
АЭРОКОСМИЧЕСКОГО ПРИБОРОСТРОЕНИЯ"

Кафедра № 25

УТВЕРЖДАЮ

Руководитель направления

д.т.н., проф.

(должность, уч. степень, звание)

А.М. Тюрликов

(инициалы, фамилия)



(подпись)

«21» июня 2023 г

РАБОЧАЯ ПРОГРАММА ДИСЦИПЛИНЫ

«Научно-исследовательская работа»  
(Наименование дисциплины)


Код направления подготовки/ специальности	11.03.02
Наименование направления подготовки/ специальности	Инфокоммуникационные технологии и системы связи
Наименование направленности	Программно-защищенные инфокоммуникации
Форма обучения	очная

Санкт-Петербург– 2023

Лист согласования рабочей программы дисциплины

Программу составил (а)

доц.,к.т.н.,доц.  
(должность, уч. степень, звание)


 21.06.2023  
(подпись, дата)

Н.В. Марковская  
(инициалы, фамилия)

Программа одобрена на заседании кафедры № 25  
«21» июня 2023 г, протокол № 1/2023-24

Заведующий кафедрой № 25


д.т.н.,проф.  
(уч. степень, звание)

 21.06.2023  
(подпись, дата)

А.М. Тюрликов  
(инициалы, фамилия)

Ответственный за ОП ВО 11.03.02(03)

доц.,к.т.н.,доц.  
(должность, уч. степень, звание)

 21.06.2023  
(подпись, дата)

Н.В. Марковская  
(инициалы, фамилия)

Заместитель директора института №2 по методической работе

доц.,к.т.н.,доц.  
(должность, уч. степень, звание)

 21.06.2023  
(подпись, дата)

О.Л. Бальшева  
(инициалы, фамилия)

## Аннотация

Дисциплина «Научно-исследовательская работа» входит в образовательную программу высшего образования – программу бакалавриата по направлению подготовки/ специальности 11.03.02 «Инфокоммуникационные технологии и системы связи» направленности «Программно-защищенные инфокоммуникации». Дисциплина реализуется кафедрой «№25».

Дисциплина не является обязательной при освоении обучающимся образовательной программы и направлена на углубленное формирование следующих компетенций:

ПК-3 «Способен применять современные теоретические и экспериментальные методы исследования с целью создания новых перспективных средств инфокоммуникаций, использованию и внедрению результатов исследований»

ПК-4 «Способен оценивать параметры безопасности и защищать программное обеспечение и сетевые устройства администрируемой сети с помощью специальных средств управления безопасностью»

Содержание дисциплины охватывает круг вопросов, связанных с получением навыков научно-исследовательской деятельности в области инфокоммуникационных технологий и систем..

Преподавание дисциплины предусматривает следующие формы организации учебного процесса: практические занятия, самостоятельная работа обучающегося.

Программой дисциплины предусмотрены следующие виды контроля: текущий контроль успеваемости, промежуточная аттестация в форме дифференцированного зачета.

Общая трудоемкость освоения дисциплины составляет 10 зачетных единиц, 360 часов.

Язык обучения по дисциплине «русский»

## 1. Перечень планируемых результатов обучения по дисциплине

### 1.1. Цели преподавания дисциплины

- получение навыков научно-исследовательской деятельности в области инфокоммуникационных технологий и систем;
- развитие навыков проведения самостоятельных научных исследований;
- приобретение опыта проведения экспериментальных исследований.

1.2. Дисциплина является факультативной дисциплиной по направлению образовательной программы высшего образования (далее – ОП ВО).

1.3. Перечень планируемых результатов обучения по дисциплине, соотнесенных с планируемыми результатами освоения ОП ВО.

В результате изучения дисциплины обучающийся должен обладать следующими компетенциями или их частями. Компетенции и индикаторы их достижения приведены в таблице 1.

Таблица 1 – Перечень компетенций и индикаторов их достижения

Категория (группа) компетенции	Код и наименование компетенции	Код и наименование индикатора достижения компетенции
Профессиональные компетенции	ПК-3 Способен применять современные теоретические и экспериментальные методы исследования с целью создания новых перспективных средств инфокоммуникаций, использованию и внедрению результатов исследований	ПК-3.У.1 уметь применять актуальную нормативную документацию в соответствующей области знаний ПК-3.У.2 уметь оформлять результаты научно-исследовательских и опытно-конструкторских работ ПК-3.В.1 владеть навыками организации сбора и изучения научно-технической информации по теме исследований и разработок ПК-3.В.2 владеть навыками анализа научных данных, результатов экспериментов и наблюдений
Профессиональные компетенции	ПК-4 Способен оценивать параметры безопасности и защищать программное обеспечение и сетевые устройства администрируемой сети с помощью специальных средств управления безопасностью	ПК-4.У.2 уметь пользоваться нормативно-технической документацией в области обеспечения информационной безопасности инфокоммуникационных систем

## 2. Место дисциплины в структуре ОП

Дисциплина может базироваться на знаниях, ранее приобретенных обучающимися при изучении следующих дисциплин:

- «Учебная практика»,
- «Основы проектной деятельности»

Результаты прохождения данной практики, имеют как самостоятельное значение, так и могут использоваться при прохождении других практик, а также для подготовки к государственной итоговой аттестации и при подготовке выпускной квалификационной работы.

### 3. Объем и трудоемкость дисциплины

Данные об общем объеме дисциплины, трудоемкости отдельных видов учебной работы по дисциплине (и распределение этой трудоемкости по семестрам) представлены в таблице 2.

Таблица 2 – Объем и трудоемкость дисциплины

Вид учебной работы	Всего	Трудоемкость по семестрам				
		№4	№5	№6	№7	№8
1	2	3	4	5	6	7
<b>Общая трудоемкость дисциплины, ЗЕ/ (час)</b>	10/ 360	2/ 72	2/ 72	2/ 72	2/ 72	2/ 72
<b>Из них часов практической подготовки</b>	156	34	34	34	34	20
<b>Аудиторные занятия, всего час.</b>	156	34	34	34	34	20
в том числе:						
лекции (Л), (час)						
практические/семинарские занятия (ПЗ), (час)	156	34	34	34	34	20
лабораторные работы (ЛР), (час)						
курсовой проект (работа) (КП, КР), (час)						
экзамен, (час)						
<b>Самостоятельная работа, всего (час)</b>	204	38	38	38	38	52
<b>Вид промежуточной аттестации:</b> зачет, дифф. зачет, экзамен (Зачет, Дифф. зач, Экз.**)	Дифф. Зач., Дифф. Зач., Дифф. Зач., Дифф. Зач., Дифф. Зач.	Диф ф. Зач.	Диф ф. Зач.	Диф ф. Зач.	Диф ф. Зач.	Диф ф. Зач.

Примечание: \*\* кандидатский экзамен

### 4. Содержание дисциплины

4.1. Распределение трудоемкости дисциплины по разделам и видам занятий.

Разделы, темы дисциплины и их трудоемкость приведены в таблице 3.

Таблица 3 – Разделы, темы дисциплины, их трудоемкость

Разделы, темы дисциплины	Лекции (час)	ПЗ (СЗ) (час)	ЛР (час)	КП (час)	СРС (час)
Семестр 4					
Согласование и утверждение темы НИР в рамках научных исследований		4			

Выдача индивидуального плана на текущий год обучения		2			
Выполнение индивидуального плана		22			20
Оформление результатов научных исследований		4			10
Представление результатов подготовленной НИР		2			8
Итого в семестре:		34			38
Семестр 5					
Согласование и утверждение темы НИР в рамках научных исследований		4			
Выдача индивидуального плана на текущий год обучения		2			
Выполнение индивидуального плана		22			20
Оформление результатов научных исследований		4			10
Представление результатов подготовленной НИР		2			8
Итого в семестре:		34			38
Семестр 6					
Согласование и утверждение темы НИР в рамках научных исследований		4			
Выдача индивидуального плана на текущий год обучения		2			

Выполнение индивидуального плана		22			20
Оформление результатов научных исследований		4			10
Представление результатов подготовленной НИР		2			8
Итого в семестре:		34			38
Семестр 7					
Согласование и утверждение темы НИР в рамках научных исследований		4			
Выдача индивидуального плана на текущий год обучения		2			
Выполнение индивидуального плана		22			20
Оформление результатов научных исследований		4			10
Представление результатов подготовленной НИР		2			8
Итого в семестре:		34			38
Семестр 8					
Выполнение индивидуального плана		10			20
Оформление результатов научных исследований		2			10
Представление результатов подготовленной НИР		2			8

Подготовка научной статьи на тему исследования		6			14
Итого в семестре:		20			52
Итого	0	156	0	0	204

Практическая подготовка заключается в непосредственном выполнении обучающимися определенных трудовых функций, связанных с будущей профессиональной деятельностью.

#### 4.2. Содержание разделов и тем лекционных занятий.

Содержание разделов и тем лекционных занятий приведено в таблице 4.

Таблица 4 – Содержание разделов и тем лекционного цикла

Номер раздела	Название и содержание разделов и тем лекционных занятий
	<b>Учебным планом не предусмотрено</b>

#### 4.3. Практические (семинарские) занятия

Темы практических занятий и их трудоемкость приведены в таблице 5.

Таблица 5 – Практические занятия и их трудоемкость

№ п/п	Темы практических занятий	Формы практических занятий	Трудоемкость, (час)	Из них практической подготовки, (час)	№ раздела дисциплины
<b>Семестр 4</b>					
1	Согласование и утверждение темы НИР в рамках научных исследований	семинар	4	4	1
2	Выдача индивидуального плана на текущий год обучения	семинар	2	2	2
3	Выполнение индивидуального плана	моделирование	22	22	3
4	Оформление результатов научных исследований	подготовка отчета о нир	4	4	4
5	Представление результатов подготовленной НИР	семинар	2	2	5
<b>Семестр 5</b>					
1	Согласование и	семинар	4	4	1



	утверждение темы НИР в рамках научных исследований				
2	Выдача индивидуального плана на текущий год обучения	семинар	2	2	2
3	Выполнение индивидуального плана	моделирование	22	22	3
4	Оформление результатов научных исследований	подготовка отчета о нир	4	4	4
5	Представление результатов подготовленной НИР	семинар	2	2	5
Семестр 6					
1	Согласование и утверждение темы НИР в рамках научных исследований	семинар	4	4	1
2	Выдача индивидуального плана на текущий год обучения	семинар	2	2	2
3	Выполнение индивидуального плана	моделирование	22	22	3
4	Оформление результатов научных исследований	подготовка отчета о нир	4	4	4
5	Представление результатов подготовленной НИР	семинар	2	2	5
Семестр 7					
1	Согласование и утверждение темы НИР в рамках научных исследований	семинар	4	4	1
2	Выдача индивидуального плана на текущий год	семинар	2	2	2

	обучения				
3	Выполнение индивидуального плана	моделирование	22	22	3
4	Оформление результатов научных исследований	подготовка отчета о нир	4	4	4
5	Представление результатов подготовленной НИР	семинар	2	2	5
Семестр 8					
1	Выполнение индивидуального плана	моделирование	20	20	1
2	Оформление результатов научных исследований	подготовка отчета о нир	4	4	2
3	Представление результатов подготовленной НИР	семинар	2	2	3
4	Подготовка научной статьи на тему исследования	семинар	4	4	4
Всего			156		

#### 4.4. Лабораторные занятия

Темы лабораторных занятий и их трудоемкость приведены в таблице 6.

Таблица 6 – Лабораторные занятия и их трудоемкость

№ п/п	Наименование лабораторных работ	Трудоемкость, (час)	Из них практической подготовки, (час)	№ раздела дисциплины
Учебным планом не предусмотрено				
Всего				

#### 4.5. Курсовое проектирование/ выполнение курсовой работы

Учебным планом не предусмотрено

#### 4.6. Самостоятельная работа обучающихся

Виды самостоятельной работы и ее трудоемкость приведены в таблице 7.

Таблица 7 – Виды самостоятельной работы и ее трудоемкость

Вид самостоятельной работы	Всего, час	Семестр 4, час	Семестр 5, час	Семестр 6, час	Семестр 7, час	Семестр 8, час
1	2	3	4	5	6	7
Домашнее задание (ДЗ)	164	30	30	30	30	44
Подготовка к промежуточной аттестации (ПА)	40	8	8	8	8	8
Всего:	204	38	38	38	38	52

#### 5. Перечень учебно-методического обеспечения

для самостоятельной работы обучающихся по дисциплине (модулю)

Учебно-методические материалы для самостоятельной работы обучающихся указаны в п.п. 7-11.

#### 6. Перечень печатных и электронных учебных изданий

Перечень печатных и электронных учебных изданий приведен в таблице 8.

Таблица 8– Перечень печатных и электронных учебных изданий

Шифр/ URL адрес	Библиографическая ссылка	Количество экземпляров в библиотеке (кроме электронных экземпляров)
519.6./8 Т 98	Методы случайного множественного доступа [Текст]: монография / А. М. Тюрликов; С.-Петербург. гос. ун-т аэрокосм. приборостроения. - СПб.: Изд-во ГУАП, 2014. - 300 с.	30
004.9 Г 47	Цифровая обработка изображений: Статистический анализ и квантование визуальных данных [Текст]: учебное пособие/ М. Р. Гильмутдинов, А. М. Тюрликов, Е. М. Линский ; С.-Петербург. гос. ун-т аэрокосм. приборостроения. - СПб.: Изд-во ГУАП, 2013. - 39 с.	60
004.9 В 24	Введение в цифровую обработку изображений: Методы фильтрации и сжатия изображений [Текст]: учебное пособие / М. Р. Гильмутдинов [и др.]; С.-Петербург. гос. ун-т аэрокосм. приборостроения. - СПб.: Изд-во ГУАП, 2015. – 76 с.	40
004 В 38	Обработка видеoinформации в системах сжатия, основанных на принципах кодирования зависимых источников [Текст]: монография / А.И. Веселов, М. Р. Гильмутдинов; С.-Петербург. гос. ун-т аэрокосм. приборостроения. - СПб.: Изд-во ГУАП, 2014. - 72 .	40
621.391 Т 76	Основы теории цифровой связи [Текст]: учебное пособие / А. Н. Трофимов; С.-Петербург. гос. ун-т аэрокосм. приборостроения. - СПб.: Изд-во ГУАП, 2015. - 184 с.	49
004 К 95	Математические схемы и алгоритмы моделирования инфокоммуникационных систем [Текст]: учебное пособие / О. И. Кутузов, Т. М. Татарникова; С.-	64

	Петерб. гос. ун-т аэрокосм. приборостроения. - СПб.: Изд-во ГУАП, 2013. - 147 с.	
004 М 87	Организация безопасного доступа к информационным ресурсам [Текст]: учебное пособие / Н. Н. Мошак, Т. М. Татарникова; С.-Петербург. гос. ун-т аэрокосм. приборостроения. - СПб.: Изд-во ГУАП, 2014. - 121 с.	40
004 С 56	Информационные процессы и технологии [Текст]: учебное пособие / Б. Я. Советов, М. О. Колбанёв, Т. М. Татарникова; С.-Петербург. гос. ун-т аэрокосм. приборостроения. - СПб.: Изд-во ГУАП, 2014. - 239 с.	50
004 К 95	Инфокоммуникационные сети. Моделирование и оценка вероятностно-временных характеристик [Текст]: монография / О. И. Кутузов, Т. М. Татарникова; С.-Петербург. гос. ун-т аэрокосм. приборостроения. - СПб. : Изд-во ГУАП, 2015. - 382 с.	20
004 К 84	Основы теории кодирования [Текст] : учебное пособие / Е. А. Крук, А. А. Овчинников ; С.-Петербург. гос. ун-т аэрокосм. приборостроения. - СПб. : Изд-во ГУАП, 2013. - 106 с.	50
004 М 87	Мошак Н. Н. Защищенные инфотелекоммуникации. Анализ и синтез: монография / Н. Н. Мошак; С.-Петербург. гос. ун-т аэрокосм. приборостроения. - СПб.: Изд-во ГУАП, 2014. - 197 с.	40
621.372 Б27	Радиотехнические цепи и сигналы [Текст] : учебник / С. И. Баскаков. - 5-е изд., стереот. - М. : Высш. шк., 2005. - 462 с. : рис., табл. - Библиогр.: с. 457 - 458 (46 назв.). - Предм. указ.: с. 459	35
621.37 Т46	Статистический анализ и синтез радиотехнических устройств и систем [Текст] : учебное пособие для вузов / В. И. Тихонов, В. Н. Харисов. - 2-е изд., испр. - М. : Радио и связь : Горячая линия - Телеком, 2004. - 608 с.	56
621.396.67 А72	Антенны и устройства СВЧ [Текст] : проектирование фазированных антенных решеток: учебное пособие для вузов / Д. И. Воскресенский [и др.]. - М. : Радио и связь, 1981. - 431 с.	51
621.396.9 О75	Основы радиоуправления [Текст]: учебное пособие для студентов радиотехнических специальностей вузов / Л. В. Березин, С. А. Волковский, А. И. Жодзишский и др.; Ред.: В. А. Вейцель, В. Н. Типугин. - М. : Сов. радио, 1973. - 463 с.	42
621.391 Р15	Радиотехнические системы передачи информации [Текст] : учебное пособие для высших учебных заведений / В. А. Борисов [и др.] ; ред. : В. В. Калмыков. - М. : Радио и связь, 1990. - 303 с.	23
	<a href="http://znanium.com/bookread2.php?book=411566">http://znanium.com/bookread2.php?book=411566</a> Многоканальные телекоммуникационные системы: Учебник для вузов / В.Н. Гордиенко,	

	М.С. Тверецкий. - 2-е изд., исправ. и доп. - М.: Гор. линия-Телеком, 2013. - 396 с.	
--	--	--

### 7. Перечень электронных образовательных ресурсов информационно-телекоммуникационной сети «Интернет»

Перечень электронных образовательных ресурсов информационно-телекоммуникационной сети «Интернет», необходимых для освоения дисциплины приведен в таблице 9.

Таблица 9 – Перечень электронных образовательных ресурсов информационно-телекоммуникационной сети «Интернет»

URL адрес	Наименование
<a href="http://elanbook.com">http://elanbook.com</a>	Электронно-библиотечная система
<a href="http://znanium.com/">http://znanium.com/</a>	Электронно-библиотечная система

### 8. Перечень информационных технологий

8.1. Перечень программного обеспечения, используемого при осуществлении образовательного процесса по дисциплине.

Перечень используемого программного обеспечения представлен в таблице 10.

Таблица 10– Перечень программного обеспечения

№ п/п	Наименование
	В соответствии с индивидуальным заданием

8.2. Перечень информационно-справочных систем, используемых при осуществлении образовательного процесса по дисциплине

Перечень используемых информационно-справочных систем представлен в таблице 11.

Таблица 11– Перечень информационно-справочных систем

№ п/п	Наименование
1	ГОСТ Р 53898-2010 "Системы электронного документооборота. Взаимодействие систем управления документами. Требования к электронному сообщению"
2	ГОСТ 7.32-2001 "Система стандартов по информации, библиотечному и издательскому делу"
3	ГОСТ Р ИСО/МЭК 15910-2002 (ISO 13407) "Информационная технология. Процесс создания документации пользователя программного средства"
4	ГОСТ Р ИСО/МЭК 12182-2002 "Информационная технология. Классификация программных средств"
5	ГОСТ Р ИСО/МЭК 14764-2002 "Информационная технология. Сопровождение программных средств"
6	ГОСТ Р ИСО/МЭК 12119-2000 "Информационная технология. Пакеты программ. Требования к качеству и тестирование"

### 9. Материально-техническая база

Состав материально-технической базы, необходимой для осуществления образовательного процесса по дисциплине, представлен в таблице 12.

Таблица 12 – Состав материально-технической базы

№ п/п	Наименование составной части материально-технической базы	Номер аудитории (при необходимости)
1.	Учебные и научные лаборатории кафедры №25	

10. Оценочные средства для проведения промежуточной аттестации

10.1. Состав оценочных средств для проведения промежуточной аттестации обучающихся по дисциплине приведен в таблице 13.

Таблица 13 – Состав оценочных средств для проведения промежуточной аттестации

Вид промежуточной аттестации	Перечень оценочных средств
Дифференцированный зачёт	Список вопросов

10.2. В качестве критериев оценки уровня сформированности (освоения) компетенций обучающимися применяется 5-балльная шкала оценки сформированности компетенций, которая приведена в таблице 14. В течение семестра может использоваться 100-балльная шкала модульно-рейтинговой системы Университета, правила использования которой, установлены соответствующим локальным нормативным актом ГУАП.

Таблица 14 – Критерии оценки уровня сформированности компетенций

Оценка компетенции	Характеристика сформированных компетенций
5-балльная шкала	
«отлично» «зачтено»	<ul style="list-style-type: none"> <li>– обучающийся глубоко и всесторонне усвоил программный материал;</li> <li>– уверенно, логично, последовательно и грамотно его излагает;</li> <li>– опираясь на знания основной и дополнительной литературы, тесно привязывает усвоенные научные положения с практической деятельностью направления;</li> <li>– умело обосновывает и аргументирует выдвигаемые им идеи;</li> <li>– делает выводы и обобщения;</li> <li>– свободно владеет системой специализированных понятий.</li> </ul>
«хорошо» «зачтено»	<ul style="list-style-type: none"> <li>– обучающийся твердо усвоил программный материал, грамотно и по существу излагает его, опираясь на знания основной литературы;</li> <li>– не допускает существенных неточностей;</li> <li>– увязывает усвоенные знания с практической деятельностью направления;</li> <li>– аргументирует научные положения;</li> <li>– делает выводы и обобщения;</li> <li>– владеет системой специализированных понятий.</li> </ul>
«удовлетворительно» «зачтено»	<ul style="list-style-type: none"> <li>– обучающийся усвоил только основной программный материал, по существу излагает его, опираясь на знания только основной литературы;</li> <li>– допускает несущественные ошибки и неточности;</li> <li>– испытывает затруднения в практическом применении знаний направления;</li> <li>– слабо аргументирует научные положения;</li> <li>– затрудняется в формулировании выводов и обобщений;</li> <li>– частично владеет системой специализированных понятий.</li> </ul>

Оценка компетенции	Характеристика сформированных компетенций
5-балльная шкала	
«неудовлетворительно» «не зачтено»	<ul style="list-style-type: none"> <li>– обучающийся не усвоил значительной части программного материала;</li> <li>– допускает существенные ошибки и неточности при рассмотрении проблем в конкретном направлении;</li> <li>– испытывает трудности в практическом применении знаний;</li> <li>– не может аргументировать научные положения;</li> <li>– не формулирует выводов и обобщений.</li> </ul>

10.3. Типовые контрольные задания или иные материалы.

Вопросы (задачи) для экзамена представлены в таблице 15.

Таблица 15 – Вопросы (задачи) для экзамена

№ п/п	Перечень вопросов (задач) для экзамена	Код индикатора
	Учебным планом не предусмотрено	

Вопросы (задачи) для зачета / дифф. зачета представлены в таблице 16.

Таблица 16 – Вопросы (задачи) для зачета / дифф. зачета

№ п/п	Перечень вопросов (задач) для зачета / дифф. зачета	Код индикатора
	Не предусмотрено Аттестация по итогам практики проводится на основании оформленного в соответствии с установленными требованиями письменного отчета и отзыва руководителя практики	ПК-3.У.1 ПК-3.У.2 ПК-3.В.1 ПК-3.В.2 ПК-4.У.2

Перечень тем для курсового проектирования/выполнения курсовой работы представлены в таблице 17.

Таблица 17 – Перечень тем для курсового проектирования/выполнения курсовой работы

№ п/п	Примерный перечень тем для курсового проектирования/выполнения курсовой работы
	Учебным планом не предусмотрено

Вопросы для проведения промежуточной аттестации в виде тестирования представлены в таблице 18.

Таблица 18 – Примерный перечень вопросов для тестов

№ п/п	Примерный перечень вопросов для тестов	Код индикатора
	Не предусмотрено	

Перечень тем контрольных работ по дисциплине обучающихся заочной формы обучения, представлены в таблице 19.

Таблица 19 – Перечень контрольных работ

№ п/п	Перечень контрольных работ
	Не предусмотрено

10.4. Методические материалы, определяющие процедуры оценивания индикаторов, характеризующих этапы формирования компетенций, содержатся в

локальных нормативных актах ГУАП, регламентирующих порядок и процедуру проведения текущего контроля успеваемости и промежуточной аттестации обучающихся ГУАП.

## 11. Методические указания для обучающихся по освоению дисциплины

### 11.1. Методические указания для обучающихся по прохождению практических занятий

Практическое занятие является одной из основных форм организации учебного процесса, заключающаяся в выполнении обучающимися под руководством преподавателя комплекса учебных заданий с целью усвоения научно-теоретических основ учебной дисциплины, приобретения умений и навыков, опыта творческой деятельности.

Целью практического занятия для обучающегося является привитие обучающимся умений и навыков практической деятельности по изучаемой дисциплине.

Планируемые результаты при освоении обучающимся практических занятий:

- закрепление, углубление, расширение и детализация знаний при решении конкретных задач;
- развитие познавательных способностей, самостоятельности мышления, творческой активности;
- овладение новыми методами и методиками изучения конкретной учебной дисциплины;
- выработка способности логического осмысления полученных знаний для выполнения заданий;
- обеспечение рационального сочетания коллективной и индивидуальной форм обучения.

#### Требования к проведению практических занятий

Занятия проводятся с целью получение навыков научно-исследовательской деятельности в области инфокоммуникационных технологий и систем.

#### Структура отчета

Отчет в общем случае должен содержать:

- текстовый документ, объемом до 15 – 20 страниц печатного текста;
- графический материал;
- наличие электронной версии в форме презентации.

Текстовый документ должен включать в указанной ниже последовательности:

1. содержание;
2. введение, в котором раскрываются актуальность и значение темы, выполняется краткий аналитический обзор, формулируется цель;
3. основную часть, структура и содержание которой зависит от характера работы;
4. заключение, в котором содержатся выводы и рекомендации относительно возможностей использования материалов работы;
5. список использованных источников;
6. приложения, содержащие материалы иллюстративного и вспомогательного характера;

Основная часть, связанная с разработкой инновационного продукта, включает в себя:

- a. теоретические основы разрабатываемой темы;
- b. анализ задачи;
- c. обоснование выбора метода/способа/алгоритма для решения поставленной задачи из известных методов/способов/алгоритмов или создание оригинального решения с описанием его правильности;
- d. подробное описание решения;



- e. обоснование выбора языка программирования;
- f. обоснования выбора структур данных для представления исходных данных, результатов и промежуточных вычислений;
- g. руководство для пользователя, в котором описывается, как применять созданный продукт;
- h. описание тестирования продукта;
- i. листинги разработанных программ, помещаемые обычно в приложения.

#### Защита отчета

Защита отчета является заключительным этапом разработки инновационного проекта. Защита отчета является обязательной и проводится за счет времени, предусмотренного на выполнение работы.

#### Требования к оформлению отчета

При оформлении отчета следует пользоваться ГОСТ. Правила оформления текстовых документов по ГОСТ, а также титульные листы представлены на сайте ГУАП ([www.guar.ru](http://www.guar.ru)) в разделе «Сектор нормативной документации».

### 11.2. Методические указания для обучающихся по прохождению самостоятельной работы

В ходе выполнения самостоятельной работы, обучающийся выполняет работу по заданию и при методическом руководстве преподавателя, но без его непосредственного участия.

В процессе выполнения самостоятельной работы, у обучающегося формируется целесообразное планирование рабочего времени, которое позволяет им развивать умения и навыки в усвоении и систематизации приобретаемых знаний, обеспечивает высокий уровень успеваемости в период обучения, помогает получить навыки повышения профессионального уровня.

Методическими материалами, направляющими самостоятельную работу обучающихся являются:

- учебно-методический материал по дисциплине.

### 11.3. Методические указания для обучающихся по прохождению текущего контроля успеваемости.

Текущий контроль успеваемости предусматривает контроль качества знаний обучающихся, осуществляемого в течение семестра с целью оценивания хода освоения дисциплины.

Результаты текущего контроля учитываются при проведении промежуточной аттестации наряду с ответами на экзаменационные вопросы, поскольку отражают сформированность перечисленных в табл. 1 компетенций, с точки зрения приобретенных умений и навыков.

Система оценок при проведении текущего контроля осуществляется в соответствии с требованиями Положений «О текущем контроле успеваемости и промежуточной аттестации студентов ГУАП, обучающихся по программам высшего образования» и «О модульно-рейтинговой системе оценки качества учебной работы студентов в ГУАП».

### 11.4. Методические указания для обучающихся по прохождению промежуточной аттестации.

Промежуточная аттестация обучающихся предусматривает оценивание промежуточных и окончательных результатов обучения по дисциплине. Она включает в себя:

– дифференцированный зачет – это форма оценки знаний, полученных обучающимся при изучении дисциплины, при выполнении курсовых проектов, курсовых работ, научно-исследовательских работ и прохождении практик с аттестационной оценкой «отлично», «хорошо», «удовлетворительно», «неудовлетворительно».

Система оценок при проведении промежуточной аттестации осуществляется в соответствии с требованиями Положений «О текущем контроле успеваемости и промежуточной аттестации студентов ГУАП, обучающихся по программам высшего образования» и «О модульно-рейтинговой системе оценки качества учебной работы студентов в ГУАП».

Лист внесения изменений в рабочую программу дисциплины

Дата внесения изменений и дополнений. Подпись внесшего изменения	Содержание изменений и дополнений	Дата и № протокола заседания кафедры	Подпись зав. кафедрой