

МИНИСТЕРСТВО НАУКИ И ВЫСШЕГО ОБРАЗОВАНИЯ РОССИЙСКОЙ
ФЕДЕРАЦИИ
федеральное государственное автономное образовательное учреждение высшего
образования
"САНКТ-ПЕТЕРБУРГСКИЙ ГОСУДАРСТВЕННЫЙ УНИВЕРСИТЕТ
АЭРОКОСМИЧЕСКОГО ПРИБОРОСТРОЕНИЯ"

Кафедра № 25

УТВЕРЖДАЮ

Руководитель направления

д.т.н., проф.

(должность, уч. степень, звание)

А.М. Тюрликов

(инициалы, фамилия)



(подпись)

«21» июня 2023 г

РАБОЧАЯ ПРОГРАММА ДИСЦИПЛИНЫ

«Информатика»
(Наименование дисциплины)


Код направления подготовки/ специальности	11.03.02
Наименование направления подготовки/ специальности	Инфокоммуникационные технологии и системы связи
Наименование направленности	Коммуникационные технологии Интернета вещей
Форма обучения	очная

Санкт-Петербург– 2023

Лист согласования рабочей программы дисциплины

Программу составил (а)

доц.,к.т.н.
(должность, уч. степень, звание)



21.06.2023
(подпись, дата)

Е.М. Линский
(инициалы, фамилия)

Программа одобрена на заседании кафедры № 25
«21» июня 2023 г, протокол № 12/2022-23

Заведующий кафедрой № 25

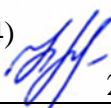
д.т.н.,проф.
(уч. степень, звание)


21.06.2023
(подпись, дата)

А.М. Тюрликов
(инициалы, фамилия)

Ответственный за ОП ВО 11.03.02(04)

доц.,к.т.н.,доц.
(должность, уч. степень, звание)


21.06.2023
(подпись, дата)

Н.В. Марковская
(инициалы, фамилия)

Заместитель директора института №2 по методической работе

доц.,к.т.н.,доц.
(должность, уч. степень, звание)


21.06.2023
(подпись, дата)

О.Л. Бальшева
(инициалы, фамилия)

Аннотация

Дисциплина «Информатика» входит в образовательную программу высшего образования – программу бакалавриата по направлению подготовки/ специальности 11.03.02 «Инфокоммуникационные технологии и системы связи» направленности «Коммуникационные технологии Интернета вещей». Дисциплина реализуется кафедрой «№25».

Дисциплина нацелена на формирование у выпускника следующих компетенций:

УК-1 «Способен осуществлять поиск, критический анализ и синтез информации, применять системный подход для решения поставленных задач»

УК-2 «Способен определять круг задач в рамках поставленной цели и выбирать оптимальные способы их решения, исходя из действующих правовых норм, имеющихся ресурсов и ограничений»

УК-6 «Способен управлять своим временем, выстраивать и реализовывать траекторию саморазвития на основе принципов образования в течение всей жизни»

ОПК-1 «Способен использовать положения, законы и методы естественных наук и математики для решения задач инженерной деятельности»

ОПК-3 «Способен применять методы поиска, хранения, обработки, анализа и представления в требуемом формате информации из различных источников и баз данных, соблюдая при этом основные требования информационной безопасности»

ОПК-4 «Способен понимать принципы работы современных информационных технологий и использовать их для решения задач профессиональной деятельности»

ОПК-5 «Способен разрабатывать алгоритмы и компьютерные программы, пригодные для практического применения»

Содержание дисциплины охватывает круг вопросов, связанных с алгоритмизацией и разработкой программ на языке С.

Преподавание дисциплины предусматривает следующие формы организации учебного процесса: лекции, лабораторные работы самостоятельная работа студента.

Программой дисциплины предусмотрены следующие виды контроля: текущий контроль успеваемости, промежуточная аттестация в форме экзамена.

Общая трудоемкость освоения дисциплины составляет 3 зачетных единицы, 108 часов.

Язык обучения по дисциплине «русский»

1. Перечень планируемых результатов обучения по дисциплине

1.1. Цели преподавания дисциплины

Целью курса является приобретение слушателями навыков алгоритмизации и программирования на языке С. Навыки курса требуются для успешного освоения большинства технических предметов, преподаваемых в рамках данного направления, а также при выполнении выпускных квалификационных работ.

1.2. Дисциплина входит в состав обязательной части образовательной программы высшего образования (далее – ОП ВО).

1.3. Перечень планируемых результатов обучения по дисциплине, соотнесенных с планируемыми результатами освоения ОП ВО.

В результате изучения дисциплины обучающийся должен обладать следующими компетенциями или их частями. Компетенции и индикаторы их достижения приведены в таблице 1.

Таблица 1 – Перечень компетенций и индикаторов их достижения

Категория (группа) компетенции	Код и наименование компетенции	Код и наименование индикатора достижения компетенции
Универсальные компетенции	УК-1 Способен осуществлять поиск, критический анализ и синтез информации, применять системный подход для решения поставленных задач	УК-1.З.1 знать методики поиска, сбора и обработки информации, в том числе с использованием информационных технологий УК-1.У.1 уметь применять методики поиска, сбора и обработки информации УК-1.У.3 уметь оценивать информацию на достоверность; сохранять и передавать данные с использованием цифровых средств УК-1.В.1 владеть навыками критического анализа и синтеза информации, в том числе с помощью цифровых инструментов
Универсальные компетенции	УК-2 Способен определять круг задач в рамках поставленной цели и выбирать оптимальные способы их решения, исходя из действующих правовых норм, имеющихся ресурсов и ограничений	УК-2.У.3 уметь выдвигать альтернативные варианты действий с целью выбора оптимальных способов решения задач, в том числе с помощью цифровых средств УК-2.В.3 владеть навыками использования цифровых средств для решения поставленной задачи
Универсальные компетенции	УК-6 Способен управлять своим временем, выстраивать и реализовывать траекторию саморазвития на основе принципов	УК-6.У.2 уметь использовать цифровые инструменты в целях самообразования

	образования в течение всей жизни	
Общепрофессиональные компетенции	ОПК-1 Способен использовать положения, законы и методы естественных наук и математики для решения задач инженерной деятельности	ОПК-1.3.1 знает фундаментальные законы природы и основные физические математические законы и методы накопления, передачи и обработки информации
Общепрофессиональные компетенции	ОПК-3 Способен применять методы поиска, хранения, обработки, анализа и представления в требуемом формате информации из различных источников и баз данных, соблюдая при этом основные требования информационной безопасности	ОПК-3.3.1 знает основные закономерности передачи информации в инфокоммуникационных системах, основные виды сигналов, используемых в телекоммуникационных системах, особенности передачи различных сигналов по каналам и трактам телекоммуникационных систем ОПК-3.У.1 умеет решать задачи обработки данных с помощью средств вычислительной техники ОПК-3.У.2 умеет строить вероятностные модели для конкретных процессов, проводить необходимые расчеты в рамках построенной модели ОПК-3.В.1 владеет методами и навыками обеспечения информационной безопасности
Общепрофессиональные компетенции	ОПК-4 Способен понимать принципы работы современных информационных технологий и использовать их для решения задач профессиональной деятельности	ОПК-4.3.1 знает современные интерактивные программные комплексы и основные приемы обработки экспериментальных данных, в том числе с использованием стандартного программного обеспечения, пакетов программ общего и специального назначения
Общепрофессиональные компетенции	ОПК-5 Способен разрабатывать алгоритмы и компьютерные программы, пригодные для практического применения	ОПК-5.3.1 знает методы алгоритмизации, языки и технологии программирования, пригодные для практического применения ОПК-5.У.1 умеет применять методы алгоритмизации, языки и технологии программирования при решении профессиональных задач ОПК-5.В.1 владеет навыками программирования, отладки и тестирования прототипов программно-технических комплексов задач

2. Место дисциплины в структуре ОП

Дисциплина «Информатика» изучается в первом семестре.

Знания, полученные при изучении материала данной дисциплины, имеют как самостоятельное значение, так и используются при изучении других дисциплин:

- Архитектура ЭВМ;
- Технологии программирования;
- Основы программирования.

3. Объем и трудоемкость дисциплины

Данные об общем объеме дисциплины, трудоемкости отдельных видов учебной работы по дисциплине (и распределение этой трудоемкости по семестрам) представлены в таблице 2.

Таблица 2 – Объем и трудоемкость дисциплины

Вид учебной работы	Всего	Трудоемкость по семестрам
		№1
1	2	3
Общая трудоемкость дисциплины, ЗЕ/ (час)	3/ 108	3/ 108
Из них часов практической подготовки		
Аудиторные занятия, всего час.	51	51
в том числе:		
лекции (Л), (час)	17	17
практические/семинарские занятия (ПЗ), (час)		
лабораторные работы (ЛР), (час)	34	34
курсовой проект (работа) (КП, КР), (час)		
экзамен, (час)	36	36
Самостоятельная работа, всего (час)	21	21
Вид промежуточной аттестации: зачет, дифф. зачет, экзамен (Зачет, Дифф. зач, Экз.**)	Экз.	Экз.

Примечание: ** кандидатский экзамен

4. Содержание дисциплины

4.1. Распределение трудоемкости дисциплины по разделам и видам занятий.

Разделы, темы дисциплины и их трудоемкость приведены в таблице 3.

Таблица 3 – Разделы, темы дисциплины, их трудоемкость

Разделы, темы дисциплины	Лекции (час)	ПЗ (СЗ) (час)	ЛР (час)	КП (час)	СРС (час)
Семестр 1					
Раздел 1. Язык высокого уровня С	1		1		
Раздел 2. Переменные и типы	1		3		1
Раздел 3. Циклические алгоритмы	1,5		6		2
Раздел 4. Алгоритмы с ветвлением	1,5		3		2
Раздел 5. Указатели и массивы	1,5		3		2
Раздел 6. Функции	1,5		3		2
Текущий контроль	1				2
Раздел 7. Три вида памяти в С	1,5		3		2

Раздел 8. Ввод/вывод в С++	1,5		3		2
Раздел 9. Стандартная библиотека	1,5		3		2
Раздел 10. Структуры	1,5		3		2
Раздел 11. Программа, состоящая из нескольких файлов	2		3		2
Итого в семестре:	17		34		21
Итого	17	0	34	0	21

Практическая подготовка заключается в непосредственном выполнении обучающимися определенных трудовых функций, связанных с будущей профессиональной деятельностью.

4.2. Содержание разделов и тем лекционных занятий.

Содержание разделов и тем лекционных занятий приведено в таблице 4.

Таблица 4 – Содержание разделов и тем лекционного цикла

Номер раздела	Название и содержание разделов и тем лекционных занятий
1	Процессор, регистры, двоичный код. Компиляция, ассемблер. Препроцессор, компилятор, линковщик.
2	Примитивные типы. Правила приведения типов. Арифметические операции. Побитовые операции.
3	Реализация циклических алгоритмов: for, while, break, continue, goto
4	Реализация алгоритмов с ветвлениями: логические выражения и операции; if; switch/case
5	Операции и ошибки при работе с массивами. Указатели и арифметика указателей. Связь между массивами и указателями. Void*
6	Подпрограммы. Область видимости. Передача параметров по значению/через указатели. Устройство стека (ограничения).
7	Виды памяти в С: общая карта памяти; локальные переменные; глобальные переменные; динамическая память (malloc/free)
8	Реализация ввода/вывода в С++: работа с файлами (FILE*, stdin, stdout); символьный ввод/вывод; байтовый ввод/вывод; форматированный ввод/вывод; обработка ошибок
9	Библиотеки: string.h; stdlib.h; time.h; math.h
10	Правила работы со структурами. Создание в динамической памяти. Связный список. Динамический массив.
11	Линковщик и компилятор программ, состоящих из нескольких файлов. Заголовочные файлы

4.3. Практические (семинарские) занятия

Темы практических занятий и их трудоемкость приведены в таблице 5.

Таблица 5 – Практические занятия и их трудоемкость

№ п/п	Темы практических занятий	Формы практических занятий	Трудоемкость, (час)	Из них практической подготовки, (час)	№ раздела дисциплины
Учебным планом не предусмотрено					

Всего			
-------	--	--	--

4.4. Лабораторные занятия

Темы лабораторных занятий и их трудоемкость приведены в таблице 6.

Таблица 6 – Лабораторные занятия и их трудоемкость

№ п/п	Наименование лабораторных работ	Трудоемкость, (час)	Из них практической подготовки, (час)	№ раздела дисциплины
Семестр 1				
1	Числовые алгоритмы	4	4	2, 3, 4
2	Работа со строками	4	4	3, 4, 5
3	Массивы	4	4	3, 4, 6
4	Реализация алгоритмов с ветвлениями	4	4	3, 4, 6
5	Функции	4	4	
6	Работа со строками в стандартной библиотеке (string.h)	4	4	3, 4, 9
7	Динамическая память	4	4	3, 4, 7
8	Использование стандартной библиотеки (stdlib.h)	4	4	3, 4, 9
9	Связный список	2	2	3,4, 10
Всего		34	34	

4.5. Курсовое проектирование/ выполнение курсовой работы

Учебным планом не предусмотрено

4.6. Самостоятельная работа обучающихся

Виды самостоятельной работы и ее трудоемкость приведены в таблице 7.

Таблица 7 – Виды самостоятельной работы и ее трудоемкость

Вид самостоятельной работы	Всего, час	Семестр 1, час
1	2	3
Изучение теоретического материала дисциплины (ТО)	9	9
Подготовка к текущему контролю успеваемости (ТКУ)	2	2
Подготовка к промежуточной аттестации (ПА)	10	10
Всего:	21	21

5. Перечень учебно-методического обеспечения

для самостоятельной работы обучающихся по дисциплине (модулю)

Учебно-методические материалы для самостоятельной работы обучающихся указаны в п.п. 7-11.

6. Перечень печатных и электронных учебных изданий

Перечень печатных и электронных учебных изданий приведен в таблице 8.

Таблица 8– Перечень печатных и электронных учебных изданий

Шифр/ URL адрес	Библиографическая ссылка	Количество экземпляров в библиотеке (кроме электронных экземпляров)
	https://e.lanbook.com/book/193320 Рацеев, С. М. Программирование на языке Си : учебное пособие для вузов / С. М. Рацеев. — Санкт-Петербург : Лань, 2022. — 332 с. — ISBN 978-5-8114-8585-7. — Текст : электронный // Лань : электронно-библиотечная система.	
	https://e.lanbook.com/book/213149 Солдатенко, И. С. Практическое введение в язык программирования Си : учебное пособие / И. С. Солдатенко, И. В. Попов. — Санкт-Петербург : Лань, 2022. — 132 с. — ISBN 978-5-8114-3150-2. — Текст : электронный // Лань : электронно-библиотечная система.	
	https://e.lanbook.com/book/91902 Кудинов, Ю.И. Основы современной информатики [Электронный ресурс] : учеб. пособие / Ю.И. Кудинов, Ф.Ф. Пащенко. — Электрон. дан. — Санкт-Петербург : Лань, 2017. — 256 с.	
	http://znanium.com/bookread2.php?book=429576 Алгоритмизация и программирование : Учебное пособие / С.А. Канцедал. - М.: ИД ФОРУМ: НИЦ ИНФРА-М, 2013. - 352 с.	

7. Перечень электронных образовательных ресурсов информационно-телекоммуникационной сети «Интернет»

Перечень электронных образовательных ресурсов информационно-телекоммуникационной сети «Интернет», необходимых для освоения дисциплины приведен в таблице 9.

Таблица 9 – Перечень электронных образовательных ресурсов информационно-телекоммуникационной сети «Интернет»

URL адрес	Наименование
https://e.lanbook.com/	Электронная библиотечная система
https://znanium.com/	Электронная библиотечная система
https://lib.guap.ru/jirbis2/	Библиотека ГУАП

8. Перечень информационных технологий

8.1. Перечень программного обеспечения, используемого при осуществлении образовательного процесса по дисциплине.

Перечень используемого программного обеспечения представлен в таблице 10.

Таблица 10– Перечень программного обеспечения

№ п/п	Наименование
1	Microsoft Visual Studio Express Edition

2	MS Windows
---	------------

8.2. Перечень информационно-справочных систем, используемых при осуществлении образовательного процесса по дисциплине

Перечень используемых информационно-справочных систем представлен в таблице 11.

Таблица 11– Перечень информационно-справочных систем

№ п/п	Наименование
	Не предусмотрено

9. Материально-техническая база

Состав материально-технической базы, необходимой для осуществления образовательного процесса по дисциплине, представлен в таблице 12.

Таблица 12 – Состав материально-технической базы

№ п/п	Наименование составной части материально-технической базы	Номер аудитории (при необходимости)
1	Фонд аудиторий ГУАП для проведения занятий лекционного и семинарского (практического) типа, групповых и индивидуальных консультаций, текущего контроля и промежуточной аттестации. Специализированная мебель; технические средства обучения, служащие для представления учебной информации большой аудитории; переносной набор демонстрационного оборудования	
2	Вычислительная лаборатория Специализированная мебель; технические средства обучения, служащие для представления учебной информации большой аудитории; лабораторное оборудование (ПЭВМ - 12 шт., объединенных в локальную вычислительную сеть с выходом в вычислительную сеть ГУАП и Интернет)	

10. Оценочные средства для проведения промежуточной аттестации

10.1. Состав оценочных средств для проведения промежуточной аттестации обучающихся по дисциплине приведен в таблице 13.

Таблица 13 – Состав оценочных средств для проведения промежуточной аттестации

Вид промежуточной аттестации	Перечень оценочных средств
Зачет	Список вопросов

10.2. В качестве критериев оценки уровня сформированности (освоения) компетенций обучающимися применяется 5-балльная шкала оценки сформированности компетенций, которая приведена в таблице 14. В течение семестра может использоваться 100-балльная шкала модульно-рейтинговой системы Университета, правила использования которой, установлены соответствующим локальным нормативным актом ГУАП.

Таблица 14 –Критерии оценки уровня сформированности компетенций

Оценка компетенции	Характеристика сформированных компетенций
5-балльная шкала	

Оценка компетенции	Характеристика сформированных компетенций
5-балльная шкала	
«отлично» «зачтено»	<ul style="list-style-type: none"> – обучающийся глубоко и всесторонне усвоил программный материал; – уверенно, логично, последовательно и грамотно его излагает; – опираясь на знания основной и дополнительной литературы, тесно привязывает усвоенные научные положения с практической деятельностью направления; – умело обосновывает и аргументирует выдвигаемые им идеи; – делает выводы и обобщения; – свободно владеет системой специализированных понятий.
«хорошо» «зачтено»	<ul style="list-style-type: none"> – обучающийся твердо усвоил программный материал, грамотно и по существу излагает его, опираясь на знания основной литературы; – не допускает существенных неточностей; – увязывает усвоенные знания с практической деятельностью направления; – аргументирует научные положения; – делает выводы и обобщения; – владеет системой специализированных понятий.
«удовлетворительно» «зачтено»	<ul style="list-style-type: none"> – обучающийся усвоил только основной программный материал, по существу излагает его, опираясь на знания только основной литературы; – допускает несущественные ошибки и неточности; – испытывает затруднения в практическом применении знаний направления; – слабо аргументирует научные положения; – затрудняется в формулировании выводов и обобщений; – частично владеет системой специализированных понятий.
«неудовлетворительно» «не зачтено»	<ul style="list-style-type: none"> – обучающийся не усвоил значительной части программного материала; – допускает существенные ошибки и неточности при рассмотрении проблем в конкретном направлении; – испытывает трудности в практическом применении знаний; – не может аргументировать научные положения; – не формулирует выводов и обобщений.

10.3. Типовые контрольные задания или иные материалы.

Вопросы (задачи) для экзамена представлены в таблице 15.

Таблица 15 – Вопросы (задачи) для экзамена

№ п/п	Перечень вопросов (задач) для экзамена	Код индикатора
1	Процессор и регистры	УК-1.3.1
2	Двоичный код	УК-1.У.1
3	Компиляция, ассемблер	УК-1.У.3
4	Препроцессор, компилятор, линковщик	УК-1.В.1
5	Примитивные типы данных	УК-2.У.3
6	Правила приведения типов	УК-2.В.3
7	Арифметические операции	УК-6.У.2
8	Побитовые операции	ОПК-1.3.1
9	Массивы. Обработка числовых массивов. Индексы как параметры	ОПК-3.3.1
10	Многомерные массивы	ОПК-3.У.1
11	Обработка символьных массивов.	ОПК-3.У.2
12	Ввод и вывод массивов символов	ОПК-3.В.1
		ОПК-4.3.1

13	Определение функции. Список параметров и вызов функции.	ОПК-5.3.1 ОПК-5.У.1 ОПК-5.В.1
14	Операторы цикла. Примеры	
15	Ошибки при работе с массивами	
16	Операции работы с массивами	
17	Логические выражения и операции	
18	Оператор if. Примеры	
19	Оператор switch/case. Примеры.	
20	Указатели и арифметика указателей	
21	Связь между массивами и указателями	
22	Подпрограммы	
23	Указатель void*	
24	Передача параметров по значению/через указатели	
25	Устройство стека (ограничения)	
26	Подпрограммы: область видимости	
27	Общая карта памяти	
28	Память: локальные переменные	
29	Память: глобальные переменные	
30	Динамическая память (malloc/free)	
31	Работа с файлами (FILE*, stdin, stdout)	
32	Символьный ввод/вывод	
33	Байтовый ввод/вывод	
34	Форматированный ввод/вывод	
35	Обработка ошибок	
36	Библиотека string.h	
37	Библиотека stdlib.h	
38	Библиотека time.h	
39	Библиотека math.h	
40	Правила работы со структурами	
41	Создание в динамической памяти	
42	Связный список	
43	Динамический массив	
44	Линковщик и компилятор программ, состоящих из нескольких файлов	
45	Заголовочные файлы программ, состоящих из нескольких файлов	

Вопросы (задачи) для зачета / дифф. зачета представлены в таблице 16.

Таблица 16 – Вопросы (задачи) для зачета / дифф. зачета

№ п/п	Перечень вопросов (задач) для зачета / дифф. зачета	Код индикатора
	Учебным планом не предусмотрено	

Перечень тем для курсового проектирования/выполнения курсовой работы представлены в таблице 17.

Таблица 17 – Перечень тем для курсового проектирования/выполнения курсовой работы

№ п/п	Примерный перечень тем для курсового проектирования/выполнения курсовой работы
	Учебным планом не предусмотрено

Вопросы для проведения промежуточной аттестации в виде тестирования представлены в таблице 18.

Таблица 18 – Примерный перечень вопросов для тестов

№ п/п	Примерный перечень вопросов для тестов	Код индикатора
	Не предусмотрено	

Перечень тем контрольных работ по дисциплине обучающихся заочной формы обучения, представлены в таблице 19.

Таблица 19 – Перечень контрольных работ

№ п/п	Перечень контрольных работ
	Не предусмотрено

10.4. Методические материалы, определяющие процедуры оценивания индикаторов, характеризующих этапы формирования компетенций, содержатся в локальных нормативных актах ГУАП, регламентирующих порядок и процедуру проведения текущего контроля успеваемости и промежуточной аттестации обучающихся ГУАП.

11. Методические указания для обучающихся по освоению дисциплины

11.1. Методические указания для обучающихся по освоению лекционного материала.

Основное назначение лекционного материала – логически стройное, системное, глубокое и ясное изложение учебного материала. Назначение современной лекции в рамках дисциплины не в том, чтобы получить всю информацию по теме, а в освоении фундаментальных проблем дисциплины, методов научного познания, новейших достижений научной мысли. В учебном процессе лекция выполняет методологическую, организационную и информационную функции. Лекция раскрывает понятийный аппарат конкретной области знания, её проблемы, дает цельное представление о дисциплине, показывает взаимосвязь с другими дисциплинами.

Планируемые результаты при освоении обучающимися лекционного материала:

- получение современных, целостных, взаимосвязанных знаний, уровень которых определяется целевой установкой к каждой конкретной теме;
- получение опыта творческой работы совместно с преподавателем;
- развитие профессионально-деловых качеств, любви к предмету и самостоятельного творческого мышления.
- появление необходимого интереса, необходимого для самостоятельной работы;
- получение знаний о современном уровне развития науки и техники и о прогнозе их развития на ближайшие годы;
- научиться методически обрабатывать материал (выделять главные мысли и положения, приходить к конкретным выводам, повторять их в различных формулировках);
- получение точного понимания всех необходимых терминов и понятий.

Лекционный материал может сопровождаться демонстрацией слайдов и использованием раздаточного материала при проведении коротких дискуссий об особенностях применения отдельных тематик по дисциплине.

Структура предоставления лекционного материала:

- Архитектура компьютера и язык высокого уровня;
- Понятия типизированной переменной и операции с ней;

- Элементарные алгоритмы: линейные, циклические, с ветвлением
- Массивы и указатели;
- Функции
- Структуры
- Стандартная библиотека

Все разделы снабжаются примерами программ, решающих различные вычислительные задачи (числовые, обработка массивов, ввод-вывод).

11.2. Методические указания для обучающихся по выполнению лабораторных работ

В ходе выполнения лабораторных работ обучающийся должен углубить и закрепить знания, практические навыки, овладеть современной методикой и техникой эксперимента в соответствии с квалификационной характеристикой обучающегося. Выполнение лабораторных работ состоит из экспериментально-практической, расчетно-аналитической частей и контрольных мероприятий.

Выполнение лабораторных работ обучающимся является неотъемлемой частью изучения дисциплины, определяемой учебным планом, и относится к средствам, обеспечивающим решение следующих основных задач обучающегося:

- приобретение навыков исследования процессов, явлений и объектов, изучаемых в рамках данной дисциплины;
- закрепление, развитие и детализация теоретических знаний, полученных на лекциях;
- получение новой информации по изучаемой дисциплине;
- приобретение навыков самостоятельной работы с лабораторным оборудованием и приборами.

Задание и требования к проведению лабораторных работ

Вариант задания по каждой лабораторной работе обучающийся получает в соответствии с номером в списке группы. Перед проведением лабораторной работы обучающемуся следует внимательно ознакомиться с методическими указаниями по ее выполнению. В соответствии с заданием обучающийся должен подготовить необходимые данные, получить от преподавателя допуск к выполнению лабораторной работы, выполнить указанную последовательность действий, получить требуемые результаты, защитить полученные результаты.

Структура и форма отчета о лабораторной работе

1. Сдача лабораторной работы производится в интегрированной среде разработки Microsoft Visual Studio Express
2. Перед сдачей лабораторной работы необходимо ее протестировать на самостоятельно подготовленных тестовых наборах
3. При написании лабораторной работы необходимо отформатировать исходный код:
 - расставить пробелы у операндов и операторов;
 - сделать одинаковое выравнивание у операторов одного уровня вложенности;
 - дать “понятные” имена переменным и функциям.

Требования к оформлению отчета о лабораторной работе

По лабораторным работам выполняется отчет. Титульный лист оформляется в соответствии с шаблоном (образцом), приведенным на сайте ГУАП (<https://new.guap.ru/>) в разделе «Нормативная документация» (<https://guap.ru/standart/doc>). Текстовые и графические материалы оформляются в соответствии с действующими ГОСТами и

требованиями, приведенными на сайте ГУАП в разделе «Нормативная документация» (<https://guap.ru/standart/doc>).

11.3. Методические указания для обучающихся по прохождению самостоятельной работы

В ходе выполнения самостоятельной работы, обучающийся выполняет работу по заданию и при методическом руководстве преподавателя, но без его непосредственного участия.

Для обучающихся по заочной форме обучения, самостоятельная работа может включать в себя контрольную работу.

В процессе выполнения самостоятельной работы, у обучающегося формируется целесообразное планирование рабочего времени, которое позволяет им развивать умения и навыки в усвоении и систематизации приобретаемых знаний, обеспечивает высокий уровень успеваемости в период обучения, помогает получить навыки повышения профессионального уровня.

Методическими материалами, направляющими самостоятельную работу обучающихся являются:

- учебно-методический материал по дисциплине

11.4. Методические указания для обучающихся по прохождению текущего контроля успеваемости.

Текущий контроль успеваемости предусматривает контроль качества знаний обучающихся, осуществляемого в течение семестра с целью оценивания хода освоения дисциплины.

Результаты текущего контроля учитываются при проведении промежуточной аттестации в соответствии с требованиями СТО ГУАП. СМК 3.76 «Положение о текущем контроле успеваемости и промежуточной аттестации студентов и аспирантов ГУАП, обучающихся по образовательным программам высшего образования».

11.5. Методические указания для обучающихся по прохождению промежуточной аттестации.

Промежуточная аттестация обучающихся предусматривает оценивание промежуточных и окончательных результатов обучения по дисциплине. Она включает в себя:

– зачет – это форма оценки знаний, полученных обучающимся в ходе изучения учебной дисциплины в целом или промежуточная (по окончании семестра) оценка знаний обучающимся по отдельным разделам дисциплины с аттестационной оценкой «зачтено» или «не зачтено».

Система оценок при проведении промежуточной аттестации осуществляется в соответствии с требованиями Положений «О текущем контроле успеваемости и промежуточной аттестации студентов ГУАП, обучающихся по программам высшего образования» и «О модульно-рейтинговой системе оценки качества учебной работы студентов в ГУАП». Зачет проводится в устной форме. Зачет обучающихся проводится, как правило, в течение недели, предшествующей началу экзаменационной сессии, либо на последнем занятии в семестре по дисциплине (модулю). Если со стороны обучающегося во время зачета допущены нарушения учебной дисциплины (списывание, несанкционированное использование средств мобильной связи, аудио–плееров и других технических устройств), нарушения правил внутреннего распорядка ГУАП, предпринята попытка подлога документов, преподаватель вправе удалить обучающегося с зачета с занесением в ведомость оценки «не зачтено». По результатам зачета «зачтено» заносится преподавателем в ведомость и зачетную книжку. Отрицательная оценка («не зачтено») заносится только в ведомость. Неявка обучающегося на зачет отмечается в ведомости

словами «не явился», либо «н/я». Директор института на основе ведомости выясняет причину отсутствия обучающегося на зачете и принимает решение о порядке последующей сдачи.

Лист внесения изменений в рабочую программу дисциплины

Дата внесения изменений и дополнений. Подпись внесшего изменения	Содержание изменений и дополнений	Дата и № протокола заседания кафедры	Подпись зав. кафедрой