

МИНИСТЕРСТВО НАУКИ И ВЫСШЕГО ОБРАЗОВАНИЯ РОССИЙСКОЙ
ФЕДЕРАЦИИ
федеральное государственное автономное образовательное учреждение высшего
образования
"САНКТ-ПЕТЕРБУРГСКИЙ ГОСУДАРСТВЕННЫЙ УНИВЕРСИТЕТ
АЭРОКОСМИЧЕСКОГО ПРИБОРОСТРОЕНИЯ"

Кафедра № 63

УТВЕРЖДАЮ

Руководитель направления

д.т.н., проф.

(должность, уч. степень, звание)

В.Ф. Шишлаков

(инициалы, фамилия)



(подпись)

«22» июня 2023 г

РАБОЧАЯ ПРОГРАММА ДИСЦИПЛИНЫ

«Коммуникативные практики»


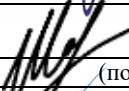

(Наименование дисциплины)

Код направления подготовки/ специальности	27.03.04
Наименование направления подготовки/ специальности	Управление в технических системах
Наименование направленности	Управление и информатика в технических системах
Форма обучения	очная

Санкт-Петербург – 2023

Лист согласования рабочей программы дисциплины

Программу составил (а)

<u>ст. преподаватель</u> (должность, уч. степень, звание)	 30.05.2023 (подпись, дата)	<u>А.Ю. Лунина</u> (инициалы, фамилия)
<u>ст. преподаватель</u> (должность, уч. степень, звание)	 30.05.2023 (подпись, дата)	<u>А.Ш. Габдуллина</u> (инициалы, фамилия)
<u>к.п.н., доц.</u> (должность, уч. степень, звание)	 30.05.2023 (подпись, дата)	<u>М.П. Воронина</u> (инициалы, фамилия)


Программа одобрена на заседании кафедры № 63

«30» мая 2023 г, протокол № 9


Заведующий кафедрой № 63

<u>к.ф.н., доц.</u> (уч. степень, звание)	 30.05.2023 (подпись, дата)	<u>М.А. Чиханова</u> (инициалы, фамилия)
--	---	---

Ответственный за ОП ВО 27.03.04(01)

<u>к.т.н., доц.</u> (должность, уч. степень, звание)	 30.05.2023 (подпись, дата)	<u>Н.В. Решетникова</u> (инициалы, фамилия)
---	--	--

Заместитель директора института №3 по методической работе

<u>к.т.н., доц.</u> (должность, уч. степень, звание)	 30.05.2023 (подпись, дата)	<u>Н.В. Решетникова</u> (инициалы, фамилия)
---	---	--

Аннотация

Дисциплина «Коммуникативные практики» входит в образовательную программу высшего образования – программу бакалавриата по направлению подготовки/специальности 27.03.04 «Управление в технических системах» направленности «Управление и информатика в технических системах». Дисциплина реализуется кафедрой «№63».

Дисциплина нацелена на формирование у выпускника следующих компетенций:

УК-4 «Способен осуществлять деловую коммуникацию в устной и письменной формах на государственном языке Российской Федерации и иностранном(ых) языке(ах)»

УК-6 «Способен управлять своим временем, выстраивать и реализовывать траекторию саморазвития на основе принципов образования в течение всей жизни»

Содержание дисциплины охватывает круг вопросов, связанных с формированием коммуникативно-ориентированной профессиональной компетенции, предполагающей способность осуществлять профессионально-ориентированное общение на русском и иностранном языках, понимать различия в типах и ситуациях коммуникации и производить отбор коммуникативных средств в соответствии с целью, типом и ситуацией коммуникации (знать особенности научной коммуникации, уметь вести переписку, связанную с научной деятельностью, готовить доклады и академические презентации для выступления на научных и профессиональных конференциях). Структура курса предполагает сочетание очных занятий с преподавателем в аудитории, выполнение общих и индивидуальных заданий, а также работу с электронным курсом по дисциплине с соблюдением сроков выполнения заданий и прохождения текущего контроля для развития навыков управления временем и реализации траектории саморазвития.

Преподавание дисциплины предусматривает следующие формы организации учебного процесса: практические занятия (онлайн-курс), самостоятельная работа обучающегося.

Программой дисциплины предусмотрены следующие виды контроля: текущий контроль успеваемости, промежуточная аттестация в форме зачета.

Общая трудоемкость освоения дисциплины составляет 2 зачетных единицы, 72 часа.

Язык обучения по дисциплине: русский, иностранный.

1. Перечень планируемых результатов обучения по дисциплине

1.1. Цели преподавания дисциплины

Целью преподавания дисциплины является формирование коммуникативно-ориентированной профессиональной компетенции, предполагающей способность осуществлять профессионально-ориентированное общение на русском и иностранном языках через знание законов, правил и приемов устной и письменной коммуникации. Коммуникативная компетенция включает умение соотносить языковые средства с конкретными сферами, ситуациями, условиями и задачами общения.

1.2. Дисциплина входит в состав части, формируемой участниками образовательных отношений, образовательной программы высшего образования (далее – ОП ВО).

1.3. Перечень планируемых результатов обучения по дисциплине, соотнесенных с планируемыми результатами освоения ОП ВО.

В результате изучения дисциплины обучающийся должен обладать следующими компетенциями или их частями. Компетенции и индикаторы их достижения приведены в таблице 1.

Таблица 1 – Перечень компетенций и индикаторов их достижения

Категория (группа) компетенции	Код и наименование компетенции	Код и наименование индикатора достижения компетенции
Универсальные компетенции	УК-4 Способен осуществлять деловую коммуникацию в устной и письменной формах на государственном языке Российской Федерации и иностранном(ых) языке(ах)	УК-4.3.1 знать принципы построения устного и письменного высказывания на государственном языке Российской Федерации и иностранном(ых) языке(ах); правила и закономерности деловой устной и письменной коммуникации, в том числе в цифровой среде УК-4.У.1 уметь осуществлять деловую коммуникацию в устной и письменной формах на государственном языке Российской Федерации и иностранном(ых) языке(ах), в том числе с использованием цифровых средств УК-4.В.1 владеть навыками деловых коммуникаций в устной и письменной форме на русском и иностранном языке(ах), в том числе с использованием цифровых средств
Универсальные компетенции	УК-6 Способен управлять своим временем, выстраивать и реализовывать траекторию саморазвития на основе принципов образования в течение всей жизни	УК-6.3.1 знать основные приемы эффективного управления собственным временем; основные методики самоконтроля, саморазвития и самообразования УК-6.3.2 знать образовательные Интернет-ресурсы, возможности и ограничения образовательного процесса при использовании цифровых технологий УК-6.У.2 уметь использовать цифровые инструменты в целях самообразования УК-6.В.1 владеть навыками саморазвития и самообразования УК-6.В.2 владеть навыками использования цифровых инструментов для саморазвития и самообразования

2. Место дисциплины в структуре ОП

Дисциплина может базироваться на знаниях, ранее приобретенных студентами в средней школе, а также:

- «Иностранный язык».

Знания, полученные при изучении материала данной дисциплины, имеют самостоятельное значение и могут использоваться в дальнейшей научной и профессиональной деятельности, а также при подготовке ВКРБ.

3. Объем и трудоемкость дисциплины

Данные об общем объеме дисциплины, трудоемкости отдельных видов учебной работы по дисциплине (и распределение этой трудоемкости по семестрам) представлены в таблице 2.

Таблица 2 – Объем и трудоемкость дисциплины

Вид учебной работы	Всего	Трудоемкость по семестрам
		№3
1	2	3
Общая трудоемкость дисциплины, ЗЕ/ (час)	2/ 72	2/ 72
Из них часов практической подготовки		
Аудиторные занятия, всего час.	34	34
в том числе:		
лекции (Л), (час)		
практические/семинарские занятия (ПЗ), (час)	34	34
лабораторные работы (ЛР), (час)		
курсовой проект (работа) (КП, КР), (час)		
экзамен, (час)		
Самостоятельная работа, всего (час)	38	38
Вид промежуточной аттестации: зачет, дифф. зачет, экзамен (Зачет, Дифф. зач, Экз.**)	Зачет	Зачет

Примечание: ** кандидатский экзамен

4. Содержание дисциплины

4.1. Распределение трудоемкости дисциплины по разделам и видам занятий.

Разделы, темы дисциплины и их трудоемкость приведены в таблице 3.

Таблица 3 – Разделы, темы дисциплины, их трудоемкость

Разделы, темы дисциплины	Лекции (час)	ПЗ (СЗ) (час)	ЛР (час)	КП (час)	СРС (час)
Семестр 3					
Раздел 1. Деловое общение / Business Communication					
Тема 1.1 Приветствие / Greetings		2			2
Тема 1.2 Легкая беседа / Small talk					
Раздел 2. Виды делового общения / Types of Business communication					
Тема 2.1 Электронные письма / Email		2			2
Тема 2.2 Телефонные звонки/ Telephoning					

Раздел 3. Деловая встреча/ Business Meeting Тема 3.1 Встречи/ Meetings Тема 3.2 Переговоры / Negotiations Тема 3.3 Презентации / Presentations		3			2
Раздел 4. Деловая документация / Business documents Тема 4.1 Контракты /Contracts Тема 4.2 Финансовые документы /Financial Documents Тема 4.3 Претензии и их урегулирование / /Complaints and their Adjustment		3			3
Раздел 5. Конкуренция / Competition Тема 5.1 Бизнес- конкуренция / Business Competition		2			2
Раздел 6. Деловая культура / Business Culture Тема 6.1 Корпоративная культура / Company Culture		2			2
Раздел 7. Лидерство и команда / Leadership and Team Тема 7.1 Стиль руководства/ Leadership Style Тема 7.2 Тимбилдинг/ Team-building		2			2
Раздел 8. Бизнес в 21 веке/ Business in the 21 st century Тема 8.1 Организация / Organization Тема 8.2 Тайм Менеджмент/ Time Management		2			2
Раздел 9. Знакомство / Introduction Тема 9.1 Университет и институт / факультет / My university and department Тема 9.2 Будущая профессия и научные интересы / My future profession and my field of interests		2			4
Раздел 10. Профессионально-ориентированная электронная переписка / E-mailing Тема 10.1 Переписка, связанная с научными конференциями / E-mailing for conferences Тема 10.2 Переписка, связанная с научными публикациями / E-mailing for publishing Тема 10.3 Переписка, связанная с рецензированием научных работ / E-mailing for reviewing		3			4
Раздел 11. Выступление на конференции / Preparing for a conference Тема 11.1 Научная речь / Speaking a language of science Тема 11.2 Подготовка академической презентации / Preparing an academic presentation		4			5

Раздел 12. Система функциональных стилей современного русского языка Тема 1 Понятия «функциональный стиль», «подстиль», «жанр» Тема 2 Общая характеристика официально-делового стиля языка Тема 3 Общая характеристика научного стиля языка		4			4
Раздел 13. Деловое общение как коммуникативный акт Тема 1 Понятие делового общения. Основные виды (формы) и характеристики делового общения Тема 2 Основные жанры деловых документов и их особенности		3			4
Итого в семестре:		34			38
Итого	0	34	0	0	38

Практическая подготовка заключается в непосредственном выполнении обучающимися определенных трудовых функций, связанных с будущей профессиональной деятельностью.

4.2. Содержание разделов и тем лекционных занятий.

Содержание разделов и тем лекционных занятий приведено в таблице 4.

Таблица 4 – Содержание разделов и тем лекционного цикла

Номер раздела	Название и содержание разделов и тем лекционных занятий
	Учебным планом не предусмотрено

4.3. Практические (семинарские) занятия

Темы практических занятий и их трудоемкость приведены в таблице 5.

Таблица 5 – Практические занятия и их трудоемкость

№ п/п	Темы практических занятий	Формы практических занятий	Трудоемкость, (час)	Из них практической подготовки, (час)	№ раздела дисциплины
Семестр 3					
1.	Приветствие / Greetings	Онлайн-курс	1	1	1
2.	Легкая беседа / Small talk	Онлайн-курс	1	1	1
3.	Электронные письма / Email	Онлайн-курс	1	1	2
4.	Телефонные звонки/ Telephoning	Онлайн-курс	1	1	2
5.	Встречи/ Meetings	Онлайн-курс	1	1	3
6.	Переговоры / Negotiations	Онлайн-курс	1	1	3
7.	Презентации / Presentations	Онлайн-курс	1	1	3

8.	Контракты /Contracts	Онлайн-курс	1	1	4
9	Финансовые документы /Financial Documents	Онлайн-курс	1	1	4
10	Претензии и их урегулирование / /Complaints and their Adjustment	Онлайн-курс	1	1	4
11	Бизнес-конкуренция / Business Competition	Онлайн-курс	2	2	5
12	Корпоративная культура / Company Culture	Онлайн-курс	2	2	6
13	Стиль руководства/ Leadership Style	Онлайн-курс	1	1	7
14	Тимбилдинг/ Team-building	Онлайн-курс	1	1	7
15	Организация / Organization	Онлайн-курс	1	1	8
16	Тайм Менеджмент/ Time Management	Онлайн-курс	1	1	8
17	Университет и институт / факультет / My university and department	Онлайн-курс	1	1	9
18	Будущая профессия и научные интересы / My future profession and my field of interests	Онлайн-курс	1	1	9
19	Переписка, связанная с научными конференциями / E-mailing for conferences	Онлайн-курс	1	1	10
20	Переписка, связанная с научными публикациями / E-mailing for publishing	Онлайн-курс	1	1	10
21	Переписка, связанная с рецензированием научных работ / E-mailing for reviewing	Онлайн-курс	1	1	10
22	Научная речь / Speaking a language of science	Онлайн-курс	2	2	11
23	Подготовка	Онлайн-курс	2	2	11

	академической презентации / Preparing an academic presentation				
24	Понятия «функциональный стиль», «подстиль», «жанр»	Онлайн-курс	1	1	12
25	Общая характеристика официально-делового стиля языка	Онлайн-курс	1	1	12
26	Общая характеристика научного стиля языка	Онлайн-курс	2	2	12
27	Понятие делового общения. Основные виды (формы) и характеристики делового общения	Онлайн-курс	1	1	13
28	Основные жанры деловых документов и их особенности	Онлайн-курс	2		13
Всего			34		

4.4. Лабораторные занятия

Темы лабораторных занятий и их трудоемкость приведены в таблице 6.

Таблица 6 – Лабораторные занятия и их трудоемкость

№ п/п	Наименование лабораторных работ	Трудоемкость, (час)	Из них практической подготовки, (час)	№ раздела дисциплины
Учебным планом не предусмотрено				
Всего				

4.5. Курсовое проектирование/ выполнение курсовой работы

Учебным планом не предусмотрено

4.6. Самостоятельная работа обучающихся

Виды самостоятельной работы и ее трудоемкость приведены в таблице 7.

Таблица 7 – Виды самостоятельной работы и ее трудоемкость

Вид самостоятельной работы	Всего, час	Семестр 3, час
1	2	3
Изучение теоретического материала дисциплины (ТО)	10	10

Курсовое проектирование (КП, КР)		
Расчетно-графические задания (РГЗ)		
Выполнение реферата (Р)		
Подготовка к текущему контролю успеваемости (ТКУ)	2	2
Домашнее задание (ДЗ)	22	22
Контрольные работы заочников (КРЗ)		
Подготовка к промежуточной аттестации (ПА)	4	4
Всего:	38	38

5. Перечень учебно-методического обеспечения
для самостоятельной работы обучающихся по дисциплине (модулю)

Учебно-методические материалы для самостоятельной работы обучающихся указаны в п.п. 7-11.

6. Перечень печатных и электронных учебных изданий

Перечень печатных и электронных учебных изданий приведен в таблице 8.

Таблица 8– Перечень печатных и электронных учебных изданий

Шифр/ URL адрес	Библиографическая ссылка	Количество экземпляров в библиотеке (кроме электронных экземпляров)
8А Г16	Галковская Ю.М. Английский язык для специальных целей: сборник учебных материалов : учебно-методическое пособие / Ю. М. Галковская, Е. Ю. Гордеева, О. П. Карпова ; С.-Петерб. гос. ун-т аэрокосм. приборостроения. - Санкт-Петербург : Изд-во ГУАП, 2020. - 56 р. : табл., рис. - Библиогр.: с. 54	
8А Г12	Габдуллина А.Ш. Английский язык: практикум по письменному переводу : в 3 ч. ч. 1 / А. Ш. Габдуллина ; С.-Петерб. гос. ун-т аэрокосм. приборостроения. - Санкт-Петербург : Изд-во ГУАП, 2020. - 64 р. : ил. - Библиогр.: с. 61- 62	
https://urait.ru/bcode/450827	Бутенко Е.Ю. Английский язык для ИТ-направлений (В1–В2). IT-English : учебное пособие для вузов / Е. Ю. Бутенко. — 2-е изд., испр. и доп. — Москва : Издательство Юрайт, 2020. — 119 с. — (Высшее образование). — ISBN 978-5-534-07038-5. — Текст : электронный	
https://www.studentlibrary.ru/book/9785992505962-21061613.html	Иванченко А. И. Французский язык : Повседневное общение. Практика устной речи / Иванченко А. И. - Санкт-Петербург : КАРО, 2020. - 376 с. - ISBN 978-5-9925-0596-2.	
https://znanium.com/catalog/product/1088121	Андриенко А. С. Business English : учебное пособие / А. С. Андриенко ; Южный федеральный университет. - Ростов-на-Дону ;	

	Таганрог : Издательство Южного федерального университета, 2019. - 146 с.- ISBN 978-5-9275-3131-8. - Текст : электронный.	
https://e.lanbook.com/book/196110	Крайсман Н. В. Французский язык для делового и профессионального общения: учебное пособие / Н. В. Крайсман. — Казань : КНИТУ, 2019. — 124 с. — ISBN 978-5-7882-2664-4.	
	Мёрдок-Стерн С. Общение на английском. Телефон, факс, e-mail, деловая переписка: учеб. пособие. / Серена Мёрдок-Стерн; пер.с фр. И. И. Максименко. - М.: Астрель: АСТ, 2005. – 142, [2] с.	
	King B. Socializing. DELTA Publishing, 2005. 64 с.	
	Pile L. E-mailing. DELTA Publishing, 2005. 64 с.	

7. Перечень электронных образовательных ресурсов информационно-телекоммуникационной сети «Интернет»

Перечень электронных образовательных ресурсов информационно-телекоммуникационной сети «Интернет», необходимых для освоения дисциплины приведен в таблице 9.

Таблица 9 – Перечень электронных образовательных ресурсов информационно-телекоммуникационной сети «Интернет»

URL адрес	Наименование
https://pro.guap.ru	Личный кабинет (guap.ru)
www.englishtips.org	Информационный ресурс на английском языке
www.classes.ru	Учебники для чтения на сайте (все языки)
http://www.lemonde.fr/	ежедневное французское издание
http://www.francuzskiy.fr http://baihrou.ru/ef	сайты для изучающих французский язык
https://hinative.com/ru	HiNative -платформа, на которой можно задавать вопросы носителям языка и интерактивно общаться с носителями языка на любые темы (в т.ч. связанные с изучением языка)
https://www.businessenglish.com/index_en.html	Видео-лекции, уроки, задания по направлению деловой английский язык
https://www.wissenschaftskommunikation.de/	Академическая переписка на немецком языке

8. Перечень информационных технологий

8.1. Перечень программного обеспечения, используемого при осуществлении образовательного процесса по дисциплине.

Перечень используемого программного обеспечения представлен в таблице 10.

Таблица 10– Перечень программного обеспечения

№ п/п	Наименование
	Не предусмотрено

8.2. Перечень информационно-справочных систем, используемых при осуществлении образовательного процесса по дисциплине

Перечень используемых информационно-справочных систем представлен в таблице 11.

Таблица 11– Перечень информационно-справочных систем

№ п/п	Наименование
	Не предусмотрено

9. Материально-техническая база

Состав материально-технической базы, необходимой для осуществления образовательного процесса по дисциплине, представлен в таблице 12.

Таблица 12 – Состав материально-технической базы

№ п/п	Наименование составной части материально-технической базы	Номер аудитории (при необходимости)
1	Аудитория для практических занятий	Аудитория укомплектована специализированной мебелью, техническими средствами обучения, служащими для представления учебной информации большой аудитории
2	Библиотека, Интернет-класс ГУАП (для самостоятельной работы)	Помещения укомплектованы специализированной мебелью, оснащены компьютерной техникой с возможностью подключения к сети «Интернет» и обеспечено доступом в электронную информационно-образовательную среду ГУАП

10. Оценочные средства для проведения промежуточной аттестации

10.1. Состав оценочных средств для проведения промежуточной аттестации обучающихся по дисциплине приведен в таблице 13.

Таблица 13 – Состав оценочных средств для проведения промежуточной аттестации

Вид промежуточной аттестации	Перечень оценочных средств
Зачет	Список вопросов; Тесты в электронной форме.

10.2. В качестве критериев оценки уровня сформированности (освоения) компетенций обучающимися применяется 5-балльная шкала оценки сформированности компетенций, которая приведена в таблице 14. В течение семестра может использоваться 100-балльная шкала модульно-рейтинговой системы Университета, правила использования которой, установлены соответствующим локальным нормативным актом ГУАП.

Таблица 14 –Критерии оценки уровня сформированности компетенций

Оценка компетенции	Характеристика сформированных компетенций
5-балльная шкала	
«отлично» «зачтено»	– обучающийся глубоко и всесторонне усвоил программный материал; – уверенно, логично, последовательно и грамотно его излагает; – опираясь на знания основной и дополнительной литературы, тесно привязывает усвоенные научные положения с практической деятельностью направления; – умело обосновывает и аргументирует выдвигаемые им идеи;

Оценка компетенции	Характеристика сформированных компетенций
5-балльная шкала	
	<ul style="list-style-type: none"> – делает выводы и обобщения; – свободно владеет системой специализированных понятий.
«хорошо» «зачтено»	<ul style="list-style-type: none"> – обучающийся твердо усвоил программный материал, грамотно и по существу излагает его, опираясь на знания основной литературы; – не допускает существенных неточностей; – увязывает усвоенные знания с практической деятельностью направления; – аргументирует научные положения; – делает выводы и обобщения; – владеет системой специализированных понятий.
«удовлетворительно» «зачтено»	<ul style="list-style-type: none"> – обучающийся усвоил только основной программный материал, по существу излагает его, опираясь на знания только основной литературы; – допускает несущественные ошибки и неточности; – испытывает затруднения в практическом применении знаний направления; – слабо аргументирует научные положения; – затрудняется в формулировании выводов и обобщений; – частично владеет системой специализированных понятий.
«неудовлетворительно» «не зачтено»	<ul style="list-style-type: none"> – обучающийся не усвоил значительной части программного материала; – допускает существенные ошибки и неточности при рассмотрении проблем в конкретном направлении; – испытывает трудности в практическом применении знаний; – не может аргументировать научные положения; – не формулирует выводов и обобщений.

10.3. Типовые контрольные задания или иные материалы.

Вопросы (задачи) для экзамена представлены в таблице 15.

Таблица 15 – Вопросы (задачи) для экзамена

№ п/п	Перечень вопросов (задач) для экзамена	Код индикатора
	Учебным планом не предусмотрено	

Вопросы (задачи) для зачета / дифф. зачета представлены в таблице 16.

Таблица 16 – Вопросы (задачи) для зачета / дифф. зачета

№ п/п	Перечень вопросов (задач) для зачета / дифф. зачета	Код индикатора
1.	Напишите вступление к докладу на конференции	УК-4.3.1 УК-4.У.1 УК-4.В.1
2.	Напишите ответ на электронное письмо с приглашением на конференцию или письмо-обращение в редакцию издательства	УК-4.3.1 УК-4.У.1 УК-4.В.1
3.	Опишите основные проблемы с организацией прохождения электронного курса	УК-6.3.1 УК-6.В.1
4.	Опишите особенности образовательного ресурса BusinessEnglish.com и электронной части курса,	УК-6.3.2 УК-6.У.2

	перечислите основные результаты использования электронной части курса	УК-6.В.1
		УК-6.В.2

Перечень тем для курсового проектирования/выполнения курсовой работы представлены в таблице 17.

Таблица 17 – Перечень тем для курсового проектирования/выполнения курсовой работы

№ п/п	Примерный перечень тем для курсового проектирования/выполнения курсовой работы
	Учебным планом не предусмотрено

Вопросы для проведения промежуточной аттестации в виде тестирования представлены в таблице 18.

Таблица 18 – Примерный перечень вопросов для тестов

№ п/п	Примерный перечень вопросов для тестов	Код индикатора
	Listening is a critical behavior in consensus building (Да/Нет)	УК-4.3.1
	A document distributed to an audience is called a _____.	УК-4.У.1
	When we meet a person for the first time we say: _____.	УК-4.В.1

Перечень тем контрольных работ по дисциплине обучающихся заочной формы обучения, представлены в таблице 19.

Таблица 19 – Перечень контрольных работ

№ п/п	Перечень контрольных работ
	Не предусмотрено

10.4. Методические материалы, определяющие процедуры оценивания индикаторов, характеризующих этапы формирования компетенций, содержатся в локальных нормативных актах ГУАП, регламентирующих порядок и процедуру проведения текущего контроля успеваемости и промежуточной аттестации обучающихся ГУАП.

11. Методические указания для обучающихся по освоению дисциплины

Основной целью курса является повышение исходного уровня владения государственным и иностранным языком, достигнутого на предыдущей ступени образования, и овладение студентами необходимым и достаточным уровнем профессиональной коммуникативной компетенции для решения социально-коммуникативных задач в профессиональной и научно-познавательной деятельности, в том числе работы с иноязычными текстами проведении научных исследований, общении с зарубежными партнерами, а также для дальнейшего самообразования.

Особое внимание уделяется формированию навыков и умений устного общения в деловой сфере и межкультурной коммуникации.

11.1. Методические указания для обучающихся по освоению лекционного материала

Не предусмотрено.

11.2. Методические указания для обучающихся по участию в семинарах.

Не предусмотрено.

11.3. Методические указания для обучающихся по прохождению практических занятий.

Практическое занятие является одной из основных форм организации учебного процесса, заключающаяся в выполнении обучающимися под руководством преподавателя комплекса учебных заданий с целью усвоения научно-теоретических основ учебной дисциплины, приобретения умений и навыков, опыта творческой деятельности.

Целью практического занятия для обучающегося является привитие обучающимся умений и навыков практической деятельности по изучаемой дисциплине.

Планируемые результаты при освоении обучающимся практических занятий:

- закрепление, углубление, расширение и детализация знаний при решении конкретных задач;
- развитие познавательных способностей, самостоятельности мышления, творческой активности;
- овладение новыми методами и методиками изучения конкретной учебной дисциплины;
- выработка способности логического осмысления полученных знаний для выполнения заданий;
- обеспечение рационального сочетания коллективной и индивидуальной форм обучения.

Требования к проведению практических занятий

Данный курс имеет практическую направленность. Для достижения вышеперечисленных задач учебный материал распределяется поэтапно, чтобы студенты имели возможность тренировки и развития практических навыков письма и говорения, что способствует развитию мотивации в обучении у студентов, совершенствует их речь, обогащает словарный запас. Поэтапность подачи материала предусматривает необходимость регулярных занятий как в аудитории, так и самостоятельно.

Соблюдается принцип последовательного повторения пройденного материала путем выполнения заданий разной коммуникативной направленности, что формирует практические навыки. Предусмотрена система закрепления в виде упражнений и индивидуальных заданий, своевременное выполнение которых необходимо для успешного завершения курса и формирования соответствующих умений.

Практические цели курса конкретизируются в требованиях к коммуникативным умениям говорения и письма в профессионально-ориентированной коммуникации.

Требования к видам коммуникативной деятельности

Говорение. В пределах изученного языкового материала студенты должны владеть монологической и диалогической речью в ситуациях профессионально-ориентированного общения и уметь адекватно реализовать коммуникативное намерение. Производимая речь должна быть логичной, ясной и связной. Высказывание должно отличаться завершенностью в смысловом и структурном отношении, соответствовать языковой норме, прагматическим и социокультурным параметрам.

Письмо. Студенты должны: владеть продуктивной письменной речью в пределах изученного языкового материала с соблюдением орфографической нормы; уметь адекватно реализовать на письме коммуникативное намерение, логично, содержательно, ясно и связно излагать в письменной форме свои мысли. Производимый текст должен быть завершенным в смысловом и структурном отношении и соответствовать языковой норме, прагматическим и социокультурным параметрам.

Выражение фактической информации, интеллектуальных отношений, эмоциональной оценки, воздействия, убеждения и соблюдения речевого этикета реализуется в следующих освоенных **речевых действиях**:

1. формулы вежливости, приветствия, прощания, просьбы, выражения благодарности;

2. утверждение, подтверждение, согласие;
3. положительная оценка, удовлетворение;
4. просьбы, пожелания, требования;
5. недовольство, несогласие, отказы;
6. сомнение, сдержанность.

Структурирование речи:

- выражение последовательности фактов, идей (начало, продолжение, завершение); введение темы, изменение темы, продолжение темы, завершение темы;
- рассуждение, содержащее противопоставление, рассуждение, содержащее дополнительную информацию;
- объяснение факта, указание на причину, указание на следствие, указание на цель;
- выражение условия, выражение уступки, сопоставление, выражение собственного мнения, выделение, подчеркивание;
- выяснение мнения, побуждение к речи собеседника, внимание к речи собеседника, прерывание речи собеседника, поощрение к продолжению беседы.

11.4. Методические указания для обучающихся по выполнению лабораторных работ

Не предусмотрены

11.5. Методические указания для обучающихся по прохождению курсового проектирования/выполнения курсовой работы

Не предусмотрен.

11.6. Методические указания для обучающихся по прохождению самостоятельной работы

В ходе выполнения самостоятельной работы, обучающийся выполняет работу по заданию и при методическом руководстве преподавателя, но без его непосредственного участия.

Для обучающихся по заочной форме обучения, самостоятельная работа может включать в себя контрольную работу.

В процессе выполнения самостоятельной работы, у обучающегося формируется целесообразное планирование рабочего времени, которое позволяет им развивать умения и навыки в усвоении и систематизации приобретаемых знаний, обеспечивает высокий уровень успеваемости в период обучения, помогает получить навыки повышения профессионального уровня.

Методическими материалами, направляющими самостоятельную работу обучающихся являются:

- учебно-методический материал по дисциплине;
- <https://lms.guap.ru/new/course/view.php?id=8114>

Необходимо выделять время на самостоятельное поэтапное прохождение курса в указанные в нем сроки, в среднем, около 2 часов в неделю. Более эффективным будет разделение работы с курсом в течение указанных сроков на несколько сеансов. Невыполнение или несвоевременное выполнение более чем половины этапов курса приведет к неаттестации.

Каждый урок состоит из нескольких элементов: материал урока в письменной или устной форме, упражнения для закрепления материала и тест для самопроверки. После изучения материала урока необходимо выполнить задания, далее пройти тест. За выполнение заданий и прохождение тестирования начисляются баллы. В конце всего

курса дается итоговый тест, который необходимо выполнить в соответствии с графиком промежуточной аттестации (по расписанию сессии).

После окончания зачетной недели доступ к материалам курса будет закрыт.

11.7. Методические указания для обучающихся по прохождению текущего контроля успеваемости.

Текущий контроль успеваемости предусматривает контроль качества знаний обучающихся, осуществляемого в течение семестра с целью оценивания хода освоения дисциплины.

В ходе прохождения курса предусмотрено выполнение 16 тестовых заданий, по одному заданию каждую неделю. После выполнения каждого задания и прохождения тестирования начисляются баллы. Данные баллы суммируются и выставляется оценка. При желании повысить оценки («1», «2», «3» и «4») дается еще 3 попытки. Время на выполнение заданий – 2 часа; на выполнение теста – 1,5 часа.

Критерии оценки:

«5»- от 90-100 баллов;

«4»- от 89-75 баллов;

«3»- от 74-60 баллов;

«2»- от 59-50 баллов;

«1»- от 49-0 баллов.

11.8. Методические указания для обучающихся по прохождению промежуточной аттестации.

Промежуточная аттестация обучающихся предусматривает оценивание промежуточных и окончательных результатов обучения по дисциплине. Она включает в себя:

– экзамен – форма оценки знаний, полученных обучающимся в процессе изучения всей дисциплины или ее части, навыков самостоятельной работы, способности применять их для решения практических задач. Экзамен, как правило, проводится в период экзаменационной сессии и завершается аттестационной оценкой «отлично», «хорошо», «удовлетворительно», «неудовлетворительно».

– зачет – это форма оценки знаний, полученных обучающимся в ходе изучения учебной дисциплины в целом или промежуточная (по окончании семестра) оценка знаний обучающимся по отдельным разделам дисциплины с аттестационной оценкой «зачтено» или «не зачтено».

– дифференцированный зачет – это форма оценки знаний, полученных обучающимся при изучении дисциплины, при выполнении курсовых проектов, курсовых работ, научно-исследовательских работ и прохождении практик с аттестационной оценкой «отлично», «хорошо», «удовлетворительно», «неудовлетворительно».

Промежуточная аттестация включает два элемента:

1) итоговое тестирование;

2) зачет.

Итоговое тестирование проводится в сроки зачетной недели, в электронной форме через личный кабинет студента. На выполнение итогового теста отводится 2 часа. Для допуска к итоговому тесту необходимо набрать не менее 59 баллов по результатам выполненных тестов и заданий.

Критерии оценки:

«Зачтено»- от 60-100 баллов;

«Незачтено»- менее 60 баллов.

Прохождение тестирования является допуском к зачету по дисциплине. Зачет проводится в сроки зачетной недели, на зачет выносятся вопросы по курсу.

Критерии оценки:

«Зачтено»- студент уверенно владеет материалом курса, способен четко и понятно ответить на поставленный вопрос, отвечает на уточняющие вопросы;

«Незачтено»- студент не владеет материалом курса, неспособен четко и понятно ответить на поставленный вопрос, не отвечает на уточняющие вопросы.

Лист внесения изменений в рабочую программу дисциплины

Дата внесения изменений и дополнений. Подпись внесшего изменения	Содержание изменений и дополнений	Дата и № протокола заседания кафедры	Подпись зав. кафедрой