

МИНИСТЕРСТВО НАУКИ И ВЫСШЕГО ОБРАЗОВАНИЯ РОССИЙСКОЙ
ФЕДЕРАЦИИ
федеральное государственное автономное образовательное учреждение высшего
образования
"САНКТ-ПЕТЕРБУРГСКИЙ ГОСУДАРСТВЕННЫЙ УНИВЕРСИТЕТ
АЭРОКОСМИЧЕСКОГО ПРИБОРОСТРОЕНИЯ"

Кафедра № 31

УТВЕРЖДАЮ


Руководитель направления

д.т.н., проф.

(должность, уч. степень, звание)

В.Ф. Шишлаков

(инициалы, фамилия)



(подпись)

«22» июня 2023 г

РАБОЧАЯ ПРОГРАММА ДИСЦИПЛИНЫ

«Элементы и устройства систем автоматического управления»

(Наименование дисциплины)

Код направления подготовки/ специальности	15.03.04
Наименование направления подготовки/ специальности	Автоматизация технологических процессов и производств
Наименование направленности	Автоматизация технологических процессов и производств
Форма обучения	очная


Санкт-Петербург– 2023

Лист согласования рабочей программы дисциплины

Программу составил (а)

ст. преподаватель

(должность, уч. степень, звание)



(подпись, дата)

И.Г. Криволапчук

(инициалы, фамилия)

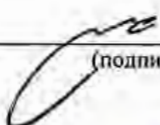
Программа одобрена на заседании кафедры № 31

«22» июня 2023 г, протокол № 6

Заведующий кафедрой № 31

д.т.н., проф.

(уч. степень, звание)



(подпись, дата)

В.Ф. Шишлаков

(инициалы, фамилия)

Ответственный за ОП ВО 15.03.04(01)

(должность, уч. степень, звание)



(подпись, дата)

Н.В. Решетникова

(инициалы, фамилия)

Заместитель директора института №3 по методической работе

(должность, уч. степень, звание)



(подпись, дата)

Н.В. Решетникова

(инициалы, фамилия)

Аннотация

Дисциплина «Элементы и устройства систем автоматического управления» входит в образовательную программу высшего образования – программу бакалавриата по направлению подготовки/ специальности 15.03.04 «Автоматизация технологических процессов и производств» направленности «Автоматизация технологических процессов и производств». Дисциплина реализуется кафедрой «№31».

Дисциплина нацелена на формирование у выпускника следующих компетенций:

ПК-4 «Способность выполнять работы по автоматизации технологических процессов и производств, их обеспечению средствами автоматизации и управления, готовностью использовать современные методы и средства автоматизации, контроля, диагностики и испытаний»

Содержание дисциплины охватывает круг вопросов, связанных с разработкой и эксплуатацией элементов и систем промышленной автоматизации.

Преподавание дисциплины предусматривает следующие формы организации учебного процесса: лекции, лабораторные работы, самостоятельная работа обучающегося, консультации.

Программой дисциплины предусмотрены следующие виды контроля: текущий контроль успеваемости, промежуточная аттестация в форме дифференцированного зачета.

Общая трудоемкость освоения дисциплины составляет 3 зачетных единицы, 108 часов.

Язык обучения по дисциплине «русский»

1. Перечень планируемых результатов обучения по дисциплине

1.1. Цели преподавания дисциплины

Широкое развитие систем автоматического управления, систем и средств автоматизации во всех областях техники и отраслях современного производства связано с разработкой, модернизацией и выпуском в больших количествах разнообразных технических средств автоматики, к которым относятся функциональные элементы и различные автоматические устройства. Специалисты в области автоматики и автоматизации производства должны иметь глубокие знания в области теории автоматического управления и уметь проводить анализ и синтез систем автоматизации. Преподавание данной дисциплины предполагает знакомство обучающихся с элементами и устройствами, на базе которых строятся системы автоматики, автоматизации и управления, и выработка навыков по подбору и проектированию компонентов систем.

1.2. Дисциплина входит в состав части, формируемой участниками образовательных отношений, образовательной программы высшего образования (далее – ОП ВО).

1.3. Перечень планируемых результатов обучения по дисциплине, соотнесенных с планируемыми результатами освоения ОП ВО.

В результате изучения дисциплины обучающийся должен обладать следующими компетенциями или их частями. Компетенции и индикаторы их достижения приведены в таблице 1.

Таблица 1 – Перечень компетенций и индикаторов их достижения

Категория (группа) компетенции	Код и наименование компетенции	Код и наименование индикатора достижения компетенции
Профессиональные компетенции	ПК-4 Способность выполнять работы по автоматизации технологических процессов и производств, их обеспечению средствами автоматизации и управления, готовностью использовать современные методы и средства автоматизации, контроля, диагностики и испытаний	ПК-4.3.1 знать основные методы и средства автоматизации технологических процессов и производств ПК-4.В.1 владеть навыками обеспечения технологических процессов и производств средствами автоматизации и управления

2. Место дисциплины в структуре ОП

Дисциплина может базироваться на знаниях, ранее приобретенных обучающимися при изучении следующих дисциплин:

- «Электроника»,
- «Теория автоматического управления».

Знания, полученные при изучении материала данной дисциплины, имеют как самостоятельное значение, так и могут использоваться при изучении других дисциплин:

- «Автоматизированный электропривод».

3. Объем и трудоемкость дисциплины

Данные об общем объеме дисциплины, трудоемкости отдельных видов учебной работы по дисциплине (и распределение этой трудоемкости по семестрам) представлены в таблице 2.

Таблица 2 – Объем и трудоемкость дисциплины

Вид учебной работы	Всего	Трудоемкость по семестрам
		№5
1	2	3
Общая трудоемкость дисциплины, ЗЕ/ (час)	3/ 108	3/ 108
Из них часов практической подготовки	17	17
Аудиторные занятия, всего час.	51	51
в том числе:		
лекции (Л), (час)	34	34
практические/семинарские занятия (ПЗ), (час)		
лабораторные работы (ЛР), (час)	17	17
курсовой проект (работа) (КП, КР), (час)		
экзамен, (час)		
Самостоятельная работа, всего (час)	57	57
Вид промежуточной аттестации: зачет, дифф. зачет, экзамен (Зачет, Дифф. зач, Экз.**)	Дифф. Зач.	Дифф. Зач.

Примечание: ** кандидатский экзамен

4. Содержание дисциплины

4.1. Распределение трудоемкости дисциплины по разделам и видам занятий.

Разделы, темы дисциплины и их трудоемкость приведены в таблице 3.

Таблица 3 – Разделы, темы дисциплины, их трудоемкость

Разделы, темы дисциплины	Лекции (час)	ПЗ (СЗ) (час)	ЛР (час)	КП (час)	СРС (час)
Семестр 5					
Раздел 1. Введение	2		1		3
Раздел 2. Измерительные и преобразующие элементы и устройства	10		6		18
Раздел 3. Усилительные и корректирующие устройства	12		5		18
Раздел 4. Исполнительные устройства	10		5		18
Итого в семестре:	34		17		57
Итого	34	0	17	0	57

Практическая подготовка заключается в непосредственном выполнении обучающимися определенных трудовых функций, связанных с будущей профессиональной деятельностью.

4.2. Содержание разделов и тем лекционных занятий.

Содержание разделов и тем лекционных занятий приведено в таблице 4.

Таблица 4 – Содержание разделов и тем лекционного цикла

Номер раздела	Название и содержание разделов и тем лекционных занятий
1	Введение. Общая характеристика дисциплины и её место в программе подготовки
2	Основные понятия и определения теории измерительных устройств систем автоматического регулирования и управления. Устройства для измерения электрических величин. Устройства для измерения тепловых. Устройства для измерения параметров. Устройства для измерения . Устройства для измерения перемещений, скоростей и ускорений. Лазерные измерительные. Электроакустические измерительные устройства и преобразователи. Преобразующие устройства: основные понятия и определения. Преобразователи электрических. Преобразователи усилий и давлений. Преобразователи линейных и угловых перемещений. Устройства связи с объектом.
3	Основные понятия и определения теории линейных усилительных. Полупроводниковые и диэлектрические усилители. Магнитные и магнитно-полупроводниковые усилители. Электромеханические усилители. Гидравлические и пневматические усилители. Основные понятия и определения теории корректирующих элементов и. Электрические корректирующие элементы и устройства постоянного тока. Электрические корректирующие элементы переменного. Электромеханические корректирующие устройства. Гидравлические и пневматические корректирующие устройства. Корректирующие устройства на базе микропроцессоров и микроуонтроллеров.
4	Основы выбора и расчета электрических исполнительных устройств САР и САУ. Электрические исполнительные устройства с электродвигателями постоянного тока. Исполнительные устройства с двухфазными электродвигателями переменного го тока. Исполнительные устройства с многофазными электродвигателями переменного тока. Исполнительные устройства с электромагнитными муфтами. Электрические исполнительные устройства с шаговыми двигателями. Магнитные исполнительные элементы. Гидравлические и пневматические исполнительные устройства и сервомеханизмы. Механические передачи и опоры.

4.3. Практические (семинарские) занятия

Темы практических занятий и их трудоемкость приведены в таблице 5.

Таблица 5 – Практические занятия и их трудоемкость

№ п/п	Темы практических занятий	Формы практических занятий	Трудоемкость, (час)	Из них практической подготовки, (час)	№ раздела дисциплины
-------	---------------------------	----------------------------	---------------------	---------------------------------------	----------------------

Учебным планом не предусмотрено				
Всего				

4.4. Лабораторные занятия

Темы лабораторных занятий и их трудоемкость приведены в таблице 6.

Таблица 6 – Лабораторные занятия и их трудоемкость

№ п/п	Наименование лабораторных работ	Трудоемкость, (час)	Из них практической подготовки, (час)	№ раздела дисциплины
Семестр 5				
1	Цикл лабораторных работ «Датчики и ПИП»	6	6	2
2	Цикл лабораторных работ «Усилительно-преобразовательные устройства»	6	6	3
3	Цикл лабораторных работ «Актуаторы»	5	5	4
Всего		17	17	

4.5. Курсовое проектирование/ выполнение курсовой работы

Учебным планом не предусмотрено

4.6. Самостоятельная работа обучающихся

Виды самостоятельной работы и ее трудоемкость приведены в таблице 7.

Таблица 7 – Виды самостоятельной работы и ее трудоемкость

Вид самостоятельной работы	Всего, час	Семестр 5, час
1	2	3
Изучение теоретического материала дисциплины (ТО)	40	40
Подготовка к текущему контролю успеваемости (ТКУ)	5	5
Подготовка к промежуточной аттестации (ПА)	12	12
Всего:	57	57

5. Перечень учебно-методического обеспечения

для самостоятельной работы обучающихся по дисциплине (модулю)

Учебно-методические материалы для самостоятельной работы обучающихся указаны в п.п. 7-11.

6. Перечень печатных и электронных учебных изданий

Перечень печатных и электронных учебных изданий приведен в таблице 8.

Таблица 8– Перечень печатных и электронных учебных изданий

Шифр/ URL адрес	Библиографическая ссылка	Количество экземпляров в библиотеке (кроме электронных экземпляров)
https://e.lanbook.com/book/174286	Смирнов, Ю. А. Технические средства автоматизации и управления : учебное пособие для вузов / Ю. А. Смирнов. — 4-е изд. стер. — Санкт-Петербург : Лань, 2021. — 456 с.	
https://e.lanbook.com/book/160669	Соколыч, П. Ю. Исполнительные устройства систем управления технологическими процессами : учебное пособие / П. Ю. Соколыч. — Пермь : ПНИПУ, 2010. — 195 с	
https://znanium.com/catalog/product/1832002	Жежера, Н. И. Объекты систем автоматического управления : учебное пособие / Н. И. Жежера. - Москва ; Вологда : Инфра-Инженерия, 2021. - 244 с	
https://znanium.com/catalog/product/1868900	Жмудь, В. А. Устройства сопряжения с объектом : учебное пособие / В. А. Жмудь. - Новосибирск : Изд-во НГТУ, 2019. - 172 с.	
https://e.lanbook.com/book/180217	Верхова, Г. В. Аналоговые устройства автоматики : учебное пособие / Г. В. Верхова, С. В. Акимов, К. В. Белоус. — Санкт-Петербург : СПбГУТ им. М.А. Бонч-Бруевича, 2019. — 67 с.	
https://e.lanbook.com/book/180220	Акимов, С. В. Средства автоматизации управления : учебное пособие / С. В. Акимов, Г. В. Верхова, К. В. Белоус. — Санкт-Петербург : СПбГУТ им. М.А. Бонч-Бруевича, 2018. — 61 с.	
https://znanium.com/catalog/product/1005495	Фурсенко, С. Н. Автоматизация технологических процессов : учебное пособие / С.Н. Фурсенко, Е.С. Якубовская, Е.С. Волкова. — Минск : Новое знание ; Москва : ИНФРА-М, 2022. — 377 с.	
https://znanium.com/catalog/product/987416	Овсянников, Е. М. Электрический привод : учебник / Е.М. Овсянников. — М. : ФОРУМ, 2019. — 224 с.	
https://e.lanbook.com/book/149533	Руппель, А. А. Телемеханика : учебное пособие / А. А. Руппель. — Омск : СибАДИ, 2019. — 105 с.	

7. Перечень электронных образовательных ресурсов
информационно-телекоммуникационной сети «Интернет»

Перечень электронных образовательных ресурсов информационно-телекоммуникационной сети «Интернет», необходимых для освоения дисциплины приведен в таблице 9.

Таблица 9 – Перечень электронных образовательных ресурсов информационно-телекоммуникационной сети «Интернет»

URL адрес	Наименование
https://www.cta.ru/	Журнал «Современные технологии автоматизации»
https://kit-e.ru/	Журнал «Компоненты и технологии»

8. Перечень информационных технологий

8.1. Перечень программного обеспечения, используемого при осуществлении образовательного процесса по дисциплине.

Перечень используемого программного обеспечения представлен в таблице 10.

Таблица 10– Перечень программного обеспечения

№ п/п	Наименование
1	NI Multisim
2	NI LabVIEW

8.2. Перечень информационно-справочных систем,используемых при осуществлении образовательного процесса по дисциплине

Перечень используемых информационно-справочных систем представлен в таблице 11.

Таблица 11– Перечень информационно-справочных систем

№ п/п	Наименование
	Не предусмотрено

9. Материально-техническая база

Состав материально-технической базы, необходимой для осуществления образовательного процесса по дисциплине, представлен в таблице12.

Таблица 12 – Состав материально-технической базы

№ п/п	Наименование составной части материально-технической базы	Номер аудитории (при необходимости)
1	Лекционная аудитория	
2	Специализированная лаборатория	
3	Стенд «Основы автоматики»	
4	Крмпьютерный класс	

10. Оценочные средства для проведения промежуточной аттестации

10.1. Состав оценочных средств для проведения промежуточной аттестации обучающихся по дисциплине приведен в таблице 13.

Таблица 13 – Состав оценочных средств для проведения промежуточной аттестации

Вид промежуточной аттестации	Перечень оценочных средств
------------------------------	----------------------------

Дифференцированный зачёт	Список вопросов.
--------------------------	------------------

10.2. В качестве критериев оценки уровня сформированности (освоения) компетенций обучающимися применяется 5-балльная шкала оценки сформированности компетенций, которая приведена в таблице 14. В течение семестра может использоваться 100-балльная шкала модульно-рейтинговой системы Университета, правила использования которой, установлены соответствующим локальным нормативным актом ГУАП.

Таблица 14 –Критерии оценки уровня сформированности компетенций

Оценка компетенции 5-балльная шкала	Характеристика сформированных компетенций
«отлично» «зачтено»	<ul style="list-style-type: none"> – обучающийся глубоко и всесторонне усвоил программный материал; – уверенно, логично, последовательно и грамотно его излагает; – опираясь на знания основной и дополнительной литературы, тесно привязывает усвоенные научные положения с практической деятельностью направления; – умело обосновывает и аргументирует выдвигаемые им идеи; – делает выводы и обобщения; – свободно владеет системой специализированных понятий.
«хорошо» «зачтено»	<ul style="list-style-type: none"> – обучающийся твердо усвоил программный материал, грамотно и по существу излагает его, опираясь на знания основной литературы; – не допускает существенных неточностей; – увязывает усвоенные знания с практической деятельностью направления; – аргументирует научные положения; – делает выводы и обобщения; – владеет системой специализированных понятий.
«удовлетворительно» «зачтено»	<ul style="list-style-type: none"> – обучающийся усвоил только основной программный материал, по существу излагает его, опираясь на знания только основной литературы; – допускает несущественные ошибки и неточности; – испытывает затруднения в практическом применении знаний направления; – слабо аргументирует научные положения; – затрудняется в формулировании выводов и обобщений; – частично владеет системой специализированных понятий.
«неудовлетворительно» «не зачтено»	<ul style="list-style-type: none"> – обучающийся не усвоил значительной части программного материала; – допускает существенные ошибки и неточности при рассмотрении проблем в конкретном направлении; – испытывает трудности в практическом применении знаний; – не может аргументировать научные положения; – не формулирует выводов и обобщений.

10.3. Типовые контрольные задания или иные материалы.

Вопросы (задачи) для экзамена представлены в таблице 15.

Таблица 15 – Вопросы (задачи) для экзамена

№ п/п	Перечень вопросов (задач) для экзамена	Код индикатора
	Учебным планом не предусмотрено	

Вопросы (задачи) для зачета / дифф. зачета представлены в таблице 16.

Таблица 16 – Вопросы (задачи) для зачета / дифф. зачета

№ п/п	Перечень вопросов (задач) для зачета / дифф. зачета	Код индикатора
1	Основные понятия и определения теории измерительных устройств	ПК-4.3.1
2	Статические характеристики измерительных устройств	ПК-4.В.1
3	Оценка информативности измерительных устройств	
4	Мостовые схемы для измерения электрических величин	
5	Устройства для измерения частоты и фазы	
6	Термоэлектрические измерительные устройства	
7	Оптические измерительные устройства	
8	Основные характеристики устройств для измерения давления	
9	Устройства измерения давления с упругими чувствительными элементами	
10	Измерительные устройства с преобразователями, изменяющими физические свойства под действием давления	
11	Пьезоэлектрические и магнитострикционные преобразователи	
12	Тахометрические измерительные устройства (расходомеры)	
13	Индукционные расходомеры	
14	Расходомеры с преобразователями скоростного напора	
15	Устройства для измерения линейных и скоростей перемещений	
16	Устройства для измерения угловых перемещений и скоростей	
17	Назначение и классификация преобразующих устройств	
18	Потенциометрические, индуктивные и емкостные преобразователи	
19	Преобразование спектров при прохождении сигналов через модулятор и демодулятор	
20	Широтноимпульсные преобразователи	
21	Усилительное устройство как элемент САР	
22	Усилитель постоянного тока	
23	Усилитель переменного тока	
24	Усилитель с преобразованием спектра	
25	Усилители мощности для исполнительных механизмов	
26	Диэлектрические усилители	
27	Общая характеристика магнитных усилителей	
28	Магнитно-полупроводниковые усилители	
29	Назначение и классификация гидравлических усилителей	
30	Пневматические усилители и их классификация	
31	Классификация корректирующих элементов и устройств	
32	Типовые линейные корректирующие элементы и устройства	
33	Корректирующие устройства переменного тока	
34	Тахогенератор как корректирующее устройство	
35	Классификация и технические требования, предъявляемые к электродвигателям постоянного тока	
36	Способы регулирования скорости электродвигателя постоянного тока	
37	Принцип действия и конструкция двухфазного асинхронного электродвигателя	
38	Конструкция и принцип действия многофазных электродвигателей	
39	Конструкция исполнительных устройств с электромагнитными муфтами	
40	Схемы управления муфтами	

41	Динамические и статические характеристики исполнительных устройств	
42	Принцип работы и типы шаговых двигателей	
43	Технические характеристики, основные параметры и режимы работы шаговых двигателей	
44	Классификация гидравлических и пневматических исполнительных устройств и сервомеханизмов	

Перечень тем для курсового проектирования/выполнения курсовой работы представлены в таблице 17.

Таблица 17 – Перечень тем для курсового проектирования/выполнения курсовой работы

№ п/п	Примерный перечень тем для курсового проектирования/выполнения курсовой работы
	Учебным планом не предусмотрено

Вопросы для проведения промежуточной аттестации в виде тестирования представлены в таблице 18.

Таблица 18 – Примерный перечень вопросов для тестов

№ п/п	Примерный перечень вопросов для тестов	Код индикатора
	Не предусмотрено	

Перечень тем контрольных работ по дисциплине обучающихся заочной формы обучения, представлены в таблице 19.

Таблица 19 – Перечень контрольных работ

№ п/п	Перечень контрольных работ
	Не предусмотрено

10.4. Методические материалы, определяющие процедуры оценивания индикаторов, характеризующих этапы формирования компетенций, содержатся в локальных нормативных актах ГУАП, регламентирующих порядок и процедуру проведения текущего контроля успеваемости и промежуточной аттестации обучающихся ГУАП.

11. Методические указания для обучающихся по освоению дисциплины

11.1. Методические указания для обучающихся по освоению лекционного.

Основное назначение лекционного материала – логически стройное, системное, глубокое и ясное изложение учебного материала. Назначение современной лекции в рамках дисциплины не в том, чтобы получить всю информацию по теме, а в освоении фундаментальных проблем дисциплины, методов научного познания, новейших достижений научной мысли. В учебном процессе лекция выполняет методологическую, организационную и информационную функции. Лекция раскрывает понятийный аппарат конкретной области знания, её проблемы, дает цельное представление о дисциплине, показывает взаимосвязь с другими дисциплинами.

Планируемые результаты при освоении обучающимся лекционного материала:

- получение современных, целостных, взаимосвязанных знаний, уровень которых определяется целевой установкой к каждой конкретной теме;
- получение опыта творческой работы совместно с преподавателем;

- развитие профессионально–деловых качеств, любви к предмету и самостоятельного творческого мышления.
- появление необходимого интереса, необходимого для самостоятельной работы;
- получение знаний о современном уровне развития науки и техники и о прогнозе их развития на ближайшие годы;
- научиться методически обрабатывать материал (выделять главные мысли и положения, приходить к конкретным выводам, повторять их в различных формулировках);
- получение точного понимания всех необходимых терминов и понятий.

Лекционный материал может сопровождаться демонстрацией слайдов и использованием раздаточного материала при проведении коротких дискуссий об особенностях применения отдельных тематик по дисциплине.

Структура предоставления лекционного материала:

- комментарии к предыдущей лекции и ответы на возникшие вопросы;
- изложение нового материала по рассматриваемой теме;
- демонстрация примеров практического применения рассмотренного материала;
- ответы на вопросы, возникшие в процессе лекции.

Для развития у студентов навыков самостоятельного овладения теоретическим материалом ряд тем дисциплины на лекционных занятиях может даваться обзорно, что предполагает их самостоятельное детальное изучение.

11.2. Методические указания для обучающихся по выполнению лабораторных работ

В ходе выполнения лабораторных работ обучающийся должен углубить и закрепить знания, практические навыки, овладеть современной методикой и техникой эксперимента в соответствии с квалификационной характеристикой обучающегося. Выполнение лабораторных работ состоит из экспериментально-практической, расчетно-аналитической частей и контрольных мероприятий.

Выполнение лабораторных работ обучающимся является неотъемлемой частью изучения дисциплины, определяемой учебным планом, и относится к средствам, обеспечивающим решение следующих основных задач у обучающегося:

- приобретение навыков исследования процессов, явлений и объектов, изучаемых в рамках данной дисциплины;
- закрепление, развитие и детализация теоретических знаний, полученных на лекциях;
- получение новой информации по изучаемой дисциплине;
- приобретение навыков самостоятельной работы с лабораторным оборудованием и приборами.

Задание и требования к проведению лабораторных работ

Проведение лабораторных работ регламентируется правилами охраны труда и техники безопасности, утвержденными ректором ГУАП. Задание на выполнение лабораторных работ определяется преподавателем в соответствии с настоящей программой дисциплины «Элементы и устройства систем автоматического управления» и учебным планом направления 15.03.04 (методические указания приведены в электронных ресурсах кафедры)

Структура и форма отчета о лабораторной работе

Отчет о лабораторной работе (цикле работ) должен содержать следующие обязательные разделы:

- титульный лист;
- цель выполнения лабораторной работы;
- краткое изложение сути проводимых экспериментов;

- результаты экспериментов в виде таблиц, лог-файлов, скриншотов, графиков;
- выводы по лабораторной работе.

Допускается оформление общего отчета по лабораторному курсу под единым титульным листом, при этом каждая отдельная работа (цикл) оформляется отдельным разделом.

Требования к оформлению отчета о лабораторной работе

Оформление отчета по лабораторной работе должно соответствовать требованиям оформления текстовых документов ГОСТ 7.32-2017 и нормативным документам ГУАП (<https://guap.ru/standart>). Предпочтительным является использование формата документов согласно ГОСТ Р ИСО/МЭК 26300-2010.

11.3. Методические указания для обучающихся по прохождению самостоятельной работы

В ходе выполнения самостоятельной работы, обучающийся выполняет работу по заданию и при методическом руководстве преподавателя, но без его непосредственного участия.

Для обучающихся по заочной форме обучения, самостоятельная работа может включать в себя контрольную работу.

В процессе выполнения самостоятельной работы, у обучающегося формируется целесообразное планирование рабочего времени, которое позволяет им развивать умения и навыки в усвоении и систематизации приобретаемых знаний, обеспечивает высокий уровень успеваемости в период обучения, помогает получить навыки повышения профессионального уровня.

Методическими материалами, направляющими самостоятельную работу обучающихся являются:

учебно-методический материал по дисциплине.

11.4. Методические указания для обучающихся по прохождению текущего контроля успеваемости.

Текущий контроль успеваемости предусматривает контроль качества знаний обучающихся, осуществляемого в течение семестра с целью оценивания хода освоения дисциплины.

Текущий контроль успеваемости может проводиться в форме опроса (тестирования) при проведении лекционных занятий или по результатам защиты отчетов о лабораторных работах.

11.5. Методические указания для обучающихся по прохождению промежуточной аттестации.

Промежуточная аттестация обучающихся предусматривает оценивание промежуточных и окончательных результатов обучения по дисциплине. Она включает в себя:

– дифференцированный зачет – это форма оценки знаний, полученных обучающимся при изучении дисциплины, при выполнении курсовых проектов, курсовых работ, научно-исследовательских работ и прохождении практик с аттестационной оценкой «отлично», «хорошо», «удовлетворительно», «неудовлетворительно».

Промежуточная аттестация проводится на основе фонда оценочных средств, приведенного в п.10.3 данной рабочей программы дисциплины. На результирующую оценку влияет как ответ на вопрос, так и работа обучающегося в течение семестра.

Система оценок при проведении промежуточной аттестации осуществляется в соответствии с требованиями Положений «О текущем контроле успеваемости и промежуточной аттестации студентов ГУАП, обучающихся по программам высшего

образования» и «О модульно-рейтинговой системе оценки качества учебной работы студентов в ГУАП».

Лист внесения изменений в рабочую программу дисциплины

Дата внесения изменений и дополнений. Подпись внесшего изменения	Содержание изменений и дополнений	Дата и № протокола заседания кафедры	Подпись зав. кафедрой