

МИНИСТЕРСТВО НАУКИ И ВЫСШЕГО ОБРАЗОВАНИЯ РОССИЙСКОЙ
ФЕДЕРАЦИИ
федеральное государственное автономное образовательное учреждение высшего
образования
"САНКТ-ПЕТЕРБУРГСКИЙ ГОСУДАРСТВЕННЫЙ УНИВЕРСИТЕТ
АЭРОКОСМИЧЕСКОГО ПРИБОРОСТРОЕНИЯ"

Кафедра № 32

УТВЕРЖДАЮ

Руководитель направления

доц., к.т.н., доц.

(должность, уч. степень, звание)

С.В. Солёный

(инициалы, фамилия)



(подпись)

«22» июня 2023 г.

РАБОЧАЯ ПРОГРАММА ДИСЦИПЛИНЫ


«Проектный менеджмент»
(Наименование дисциплины)

Код направления подготовки	13.04.02
Наименование направления подготовки	Электроэнергетика и электротехника
Наименование направленности	Цифровая энергетика
Форма обучения	очная

Лист согласования рабочей программы дисциплины

Программу составил (а)

доц., к.э.н.
(должность, уч. степень, звание)


(подпись, дата)

В.А. Семенова
(инициалы, фамилия)

Программа одобрена на заседании кафедры № 32

«24» апреля 2023 г., протокол № 6

Заведующий кафедрой № 32


доц., к.т.н., доц.
(уч. степень, звание)


(подпись, дата)

С.В. Солёный
(инициалы, фамилия)

Ответственный за ОП ВО 13.04.02(03)


доц., к.т.н., доц.
(должность, уч. степень, звание)


(подпись, дата)

О.Я. Солёная
(инициалы, фамилия)

Заместитель директора института №3 по методической работе

старший преподаватель
(должность, уч. степень, звание)


(подпись, дата)

Н.В. Решетникова
(инициалы, фамилия)

Аннотация

Дисциплина «Проектный менеджмент» входит в образовательную программу высшего образования – программу магистратуры по направлению подготовки 13.04.02 «Электроэнергетика и электротехника» направленности «Цифровая энергетика». Дисциплина реализуется кафедрой «№32».

Дисциплина нацелена на формирование у выпускника следующих компетенций:

УК-2 «Способен управлять проектом на всех этапах его жизненного цикла»

УК-3 «Способен организовывать и руководить работой команды, вырабатывая командную стратегию для достижения поставленной цели»

УК-4 «Способен применять современные коммуникативные технологии, в том числе на иностранном(ых) языке(ах), для академического и профессионального взаимодействия»

УК-5 «Способен анализировать и учитывать разнообразие культур в процессе межкультурного взаимодействия»

УК-6 «Способен определять и реализовывать приоритеты собственной деятельности и способы ее совершенствования на основе самооценки»

ПК-2 «способен разрабатывать и обосновывать проектные решения в области профессиональной деятельности»

Содержание дисциплины охватывает круг вопросов, связанных с планированием и организацией ресурсов для достижения ценней проектной деятельности.

Преподавание дисциплины предусматривает следующие формы организации учебного процесса: лекции, практические занятия, самостоятельная работа студентов.

Программой дисциплины предусмотрены следующие виды контроля: текущий контроль успеваемости, промежуточная аттестация в форме экзамена.

Общая трудоемкость освоения дисциплины составляет 3 зачетных единицы, 108 часов.

Язык обучения по дисциплине «русский».

1. Перечень планируемых результатов обучения по дисциплине

1.1. Цели преподавания дисциплины

Целью преподавания дисциплины является получение обучающимися необходимых теоретических знаний, умений и навыков в области управления проектами. Особое внимание уделяется жизненному циклу проекта, источникам его финансирования, а также этапам проектного анализа в управлении проектами.

1.2. Дисциплина входит в состав части, формируемой участниками образовательных отношений, образовательной программы высшего образования (далее – ОП ВО).

1.3. Перечень планируемых результатов обучения по дисциплине, соотнесенных с планируемыми результатами освоения ОП ВО.

В результате изучения дисциплины обучающийся должен обладать следующими компетенциями или их частями. Компетенции и индикаторы их достижения приведены в таблице 1.

Таблица 1 – Перечень компетенций и индикаторов их достижения

Категория (группа) компетенции	Код и наименование компетенции	Код и наименование индикатора достижения компетенции
Универсальные компетенции	УК-2 Способен управлять проектом на всех этапах его жизненного цикла	УК-2.Д.1 формулирует цель, задачи, ожидаемые результаты проекта исходя из действующих правовых норм, имеющихся ресурсов и ограничений УК-2.Д.2 выдвигает альтернативные варианты действий с целью выработки новых оптимальных алгоритмов действий по проекту УК-2.Д.3 организует работу участников проекта и обеспечивает работу команды необходимыми ресурсами
Универсальные компетенции	УК-3 Способен организовывать и руководить работой команды, вырабатывая командную стратегию для достижения поставленной цели	УК-3.Д.1 демонстрирует понимание принципов командной работы (знает роли в команде, типы руководителей, способы управления коллективом) УК-3.Д.2 вырабатывает командную стратегию для достижения поставленной цели; использует цифровые средства, предназначенные для организации командной работы УК-3.Д.3 обладает навыками преодоления возникающих в команде разногласий, споров и конфликтов на основе учета интересов всех сторон
Универсальные компетенции	УК-4 Способен применять современные коммуникативные технологии, в том числе на иностранном(ых) языке(ах), для академического и профессионального взаимодействия	УК-4.Д.2 применяет на практике технологии коммуникации и кооперации для академического и профессионального взаимодействия, в том числе с применением современных технологий и цифровых средств коммуникации

Универсальные компетенции	УК-5 Способен анализировать и учитывать разнообразие культур в процессе межкультурного взаимодействия	УК-5.Д.1 понимает и учитывает межкультурные различия при коммуникации
Универсальные компетенции	УК-6 Способен определять и реализовывать приоритеты собственной деятельности и способы ее совершенствования на основе самооценки	УК-6.Д.1 анализирует и оценивает свои профессиональные достижения УК-6.Д.2 определяет приоритеты совершенствования собственной деятельности, в том числе с использованием цифровых средств УК-6.Д.3 решает задачи самоорганизации и собственного личностного и профессионального развития
Профессиональные компетенции	ПК-2 способен разрабатывать и обосновывать проектные решения в области профессиональной деятельности	ПК-2.Д.4 осуществляет технико-экономическое обоснование проектных решений

2. Место дисциплины в структуре ОП

Дисциплина может базироваться на знаниях, ранее приобретенных обучающимися при изучении следующих дисциплин:

- «Цифровое проектирование»,
- «Научно-технический семинар»,

Знания, полученные при изучении материала данной дисциплины, имеют как самостоятельное значение, так и могут использоваться при изучении других дисциплин:

- «Бизнес-планирование в электроэнергетике»,
- «Антикризисное управление»,
- «Учебная практика»;
- «Производственная практика».

3. Объем и трудоемкость дисциплины

Данные об общем объеме дисциплины, трудоемкости отдельных видов учебной работы по дисциплине (и распределение этой трудоемкости по семестрам) представлены в таблице 2.

Таблица 2 – Объем и трудоемкость дисциплины

Вид учебной работы	Всего	Трудоемкость по семестрам
		№2
1	2	3
Общая трудоемкость дисциплины, ЗЕ/ (час)	3/ 108	3/ 108
Из них часов практической подготовки	2	2
Аудиторные занятия, всего час.	34	34

в том числе:		
лекции (Л), (час)	17	17
практические/семинарские занятия (ПЗ), (час)	17	17
лабораторные работы (ЛР), (час)		
курсовой проект (работа) (КП, КР), (час)		
экзамен, (час)	36	36
Самостоятельная работа , всего (час)	38	38
Вид промежуточной аттестации: зачет, дифф. зачет, экзамен (Зачет, Дифф. зач, Экз.**)	Экз.	Экз.

Примечание: ** кандидатский экзамен

4. Содержание дисциплины

4.1. Распределение трудоемкости дисциплины по разделам и видам занятий.
Разделы, темы дисциплины и их трудоемкость приведены в таблице 3.

Таблица 3 – Разделы, темы дисциплины, их трудоемкость

Разделы, темы дисциплины	Лекции (час)	ПЗ (СЗ) (час)	ЛР (час)	КП (час)	СРС (час)
Семестр 2					
Тема 1. Введение в управление Проектами	4	4	0	0	8
Тема 2. Процессы и функции управления проектами	3	3	0	0	7
Тема 3. Целеполагание в проектах. Календарное планирование и организация системы контроля проекта. Управление рисками проекта	4	4	0	0	8
Тема 4. Управление персоналом и коммуникациями проекта	3	3	0	0	6
Тема 5. Информационные технологии управления проектами	3	3	0	0	9
Итого в семестре:	17	17	0	0	38
Итого	17	17	0	0	38

Практическая подготовка заключается в непосредственном выполнении обучающимися определенных трудовых функций, связанных с будущей профессиональной деятельностью.

4.2. Содержание разделов и тем лекционных занятий.

Содержание разделов и тем лекционных занятий приведено в таблице 4.

Таблица 4 – Содержание разделов и тем лекционного цикла

Номер раздела	Название и содержание разделов и тем лекционных занятий
1	Цели, задачи и структура курса. История управления проектами. Система стандартов в области управления проектами. Проект, программа. Классификация проектов. Цели и стратегии проекта. Структуры проекта. Типы и примеры структурных моделей проекта, используемых в УП. Жизненный цикл и фазы проекта. Стейкхолдеры и организационная структура управления проектами. Состав

	стейкхолдеров проекта. Менеджер проекта. Команда проекта. Взаимодействие участников проекта. Виды организационных структур: функциональная, проектная, матричная, смешанная. Их сравнительная характеристика. Критерии успехов и неудач проекта. Понятие критериев успеха и неудач проекта. Факторы, влияющие на успех и неудачи проекта. Примеры успешных и неудачных проектов.
2	Процессы и функции управления проектами. Понятие процессов в управлении проектами. Основные и вспомогательные процессы в управлении проектами. Понятие инициации, планирования, выполнения, контроля и закрытия проекта. Функции управления проектами: управление интеграцией, управление предметной областью, управление временем, управление стоимостью, управление рисками, управление коммуникациями, управление человеческими ресурсами, управление качеством, управление контрактами и поставками. Корпоративная система управления проектами. Цели, структура, этапы разработки системы управления проектами в компании.
3	Целеполагание. Формулировка целей. Документ, утверждающий цели проекта. Календарное планирование и организация системы контроля проекта. Последовательность шагов календарного планирования. Структурная декомпозиция работ. Матрица ответственности. Матрица отчетности. Вехи проекта. Сетевая модель. Метод критического пути. Принципы построения системы контроля. Управление рисками проекта. Риски, определение и классификация. План управления рисками. Идентификация, анализ, планирование реагирования на риски. Мониторинг и контроль рисков.
4	Управление персоналом в проекте. Организационное планирование проекта. Подбор персонала. Развитие команды проекта. Мотивация участников проекта. Распределение ролей в команде. Управление коммуникациями в проекте. Планирование коммуникаций проекта, распределение проектной информации, представление отчетности, административное завершение. Разработка плана управления коммуникациями проекта.
5	Информационное обеспечение управления проектами: состав, структура, характеристики. Программные средства для управления проектами. Их функциональные возможности и критерии выбора программных средств. Характеристика состояния рынка программных продуктов по управлению проектами.

4.3. Практические (семинарские) занятия

Темы практических занятий и их трудоемкость приведены в таблице 5.

Таблица 5 – Практические занятия и их трудоемкость

№ п/п	Темы практических занятий	Формы практических занятий	Трудоемкость, (час)	Из них практической подготовки,	№ раздела дисцип
-------	---------------------------	----------------------------	---------------------	---------------------------------	------------------

				(час)	лины
Семестр 2					
1	Построение системы управления проектами	Решение ситуационных задач, деловая учебная игра, мозговой штурм	4	1	1
2	Жизненные циклы проекта	Решение ситуационных задач, деловая учебная игра, мозговой штурм	3	2	2
3	Планирование рисков	Решение ситуационных задач, деловая учебная игра, мозговой штурм	4	3	3
4	Баланс интересов заинтересованных сторон при завершении проекта	Решение ситуационных задач, деловая учебная игра, мозговой штурм	3	4	4
5	Управление стоимостью проекта. Оценка результативности и эффективности проектов и программ.	Решение ситуационных задач, деловая учебная игра, мозговой штурм	3	4	5
Всего			17	17	

4.4. Лабораторные занятия

Темы лабораторных занятий и их трудоемкость приведены в таблице 6.

Таблица 6 – Лабораторные занятия и их трудоемкость

№ п/п	Наименование лабораторных работ	Трудоемкость, (час)	Из них практической подготовки, (час)	№ раздела дисциплины
Учебным планом не предусмотрено				
Всего				

4.5. Курсовое проектирование/ выполнение курсовой работы

Учебным планом не предусмотрено

4.6. Самостоятельная работа обучающихся

Виды самостоятельной работы и ее трудоемкость приведены в таблице 7.

Таблица 7 – Виды самостоятельной работы и ее трудоемкость

Вид самостоятельной работы	Всего, час	Семестр 2, час
1	2	3
Изучение теоретического материала	15	15

дисциплины (ТО)		
Домашнее задание (ДЗ)	13	13
Подготовка к промежуточной аттестации (ПА)	10	10
Всего:	38	38

5. Перечень учебно-методического обеспечения
для самостоятельной работы обучающихся по дисциплине (модулю)

Учебно-методические материалы для самостоятельной работы обучающихся указаны в п.п. 7-11.

6. Перечень печатных и электронных учебных изданий

Перечень печатных и электронных учебных изданий приведен в таблице 8.

Таблица 8– Перечень печатных и электронных учебных изданий

Шифр/ URL адрес	Библиографическая ссылка	Количество экземпляров в библиотеке
005 К 59	Кокодей, Т.А. Проектный менеджмент: практикум / Т. А. Кокодей, А. М. Колесников, А. Б. Песоцкий ; С.-Петербург. гос. ун-т аэрокосм. приборостроения. - СПб. : Изд-во ГУАП, 2017. - 73 с.	30
https://book.ru/book/923451	Ильин, В.В. Проектный менеджмент: практическое пособие: учебное пособие / Ильин В.В. — Москва : Теревинф, 2015. — 264 с.	Электронный ресурс
https://book.ru/book/932641	Проектный менеджмент: базовый курс: учебник / Полевой С.А., под ред. и др. — Москва: КноРус, 2020. — 191 с.	Электронный ресурс
https://znanium.com/catalog/product/1055100	Поташева, Г. А. Управление проектами (проектный менеджмент): учебное пособие / Г.А. Поташева. — Москва: ИНФРА-М, 2020. — 224 с.	Электронный ресурс
https://znanium.com/catalog/product/1028758	Сурова, Н.Ю. Проектный менеджмент в социальной сфере и дизайн-мышление: учеб. пособие для студентов вузов, обучающихся по специальности «Менеджмент» / Н.Ю. Сурова. — М. : ЮНИТИ-ДАНА, 2017. - 415 с.	Электронный ресурс

7. Перечень электронных образовательных ресурсов
информационно-телекоммуникационной сети «Интернет»

Перечень электронных образовательных ресурсов информационно-телекоммуникационной сети «Интернет», необходимых для освоения дисциплины приведен в таблице 9.

Таблица 9 – Перечень электронных образовательных ресурсов информационно-телекоммуникационной сети «Интернет»

URL адрес	Наименование
http://www.consultant.ru/online/	Консультант плюс [электронный ресурс]
https://www.book.ru	Электронно-библиотечная система
https://znanium.com	Электронно-библиотечная система

8. Перечень информационных технологий

8.1. Перечень программного обеспечения, используемого при осуществлении образовательного процесса по дисциплине.

Перечень используемого программного обеспечения представлен в таблице 10.

Таблица 10– Перечень программного обеспечения

№ п/п	Наименование
	Не предусмотрено

8.2. Перечень информационно-справочных систем, используемых при осуществлении образовательного процесса по дисциплине

Перечень используемых информационно-справочных систем представлен в таблице 11.

Таблица 11– Перечень информационно-справочных систем

№ п/п	Наименование
	Не предусмотрено

9. Материально-техническая база

Состав материально-технической базы, необходимой для осуществления образовательного процесса по дисциплине, представлен в таблице 12.

Таблица 12 – Состав материально-технической базы

№ п/п	Наименование составной части материально-технической базы	Номер аудитории (при необходимости)
1	Лекционная аудитория	21-21
2	Мультимедийная лекционная аудитория	31-04

10. Оценочные средства для проведения промежуточной аттестации

10.1. Состав оценочных средств для проведения промежуточной аттестации обучающихся по дисциплине приведен в таблице 13.

Таблица 13 – Состав оценочных средств для проведения промежуточной аттестации

Вид промежуточной аттестации	Перечень оценочных средств
Экзамен	Список вопросов к экзамену; Примерный перечень вопросов для тестов.

10.2. В качестве критериев оценки уровня сформированности (освоения) компетенций обучающимися применяется 5-балльная шкала оценки сформированности компетенций, которая приведена в таблице 14. В течение семестра может использоваться 100-балльная шкала модульно-рейтинговой системы Университета, правила использования которой, установлены соответствующим локальным нормативным актом ГУАП.

Таблица 14 –Критерии оценки уровня сформированности компетенций

Оценка компетенции 5-балльная шкала	Характеристика сформированных компетенций
«отлично» «зачтено»	<ul style="list-style-type: none"> – обучающийся глубоко и всесторонне усвоил программный материал; – уверенно, логично, последовательно и грамотно его излагает; – опираясь на знания основной и дополнительной литературы, тесно привязывает усвоенные научные положения с практической деятельностью направления; – умело обосновывает и аргументирует выдвигаемые им идеи; – делает выводы и обобщения; – свободно владеет системой специализированных понятий.
«хорошо» «зачтено»	<ul style="list-style-type: none"> – обучающийся твердо усвоил программный материал, грамотно и по существу излагает его, опираясь на знания основной литературы; – не допускает существенных неточностей; – увязывает усвоенные знания с практической деятельностью направления; – аргументирует научные положения; – делает выводы и обобщения; – владеет системой специализированных понятий.
«удовлетворительно» «зачтено»	<ul style="list-style-type: none"> – обучающийся усвоил только основной программный материал, по существу излагает его, опираясь на знания только основной литературы; – допускает несущественные ошибки и неточности; – испытывает затруднения в практическом применении знаний направления; – слабо аргументирует научные положения; – затрудняется в формулировании выводов и обобщений; – частично владеет системой специализированных понятий.
«неудовлетворительно» «не зачтено»	<ul style="list-style-type: none"> – обучающийся не усвоил значительной части программного материала; – допускает существенные ошибки и неточности при рассмотрении проблем в конкретном направлении; – испытывает трудности в практическом применении знаний; – не может аргументировать научные положения; – не формулирует выводов и обобщений.

10.3. Типовые контрольные задания или иные материалы.

Вопросы для экзамена представлены в таблице 15.

Таблица 15 – Вопросы для экзамена

№ п/п	Перечень вопросов для экзамена	Код индикатора
1	Определение проекта, его признаки и основные характеристики.	УК-2.Д.1
2	Анализ альтернативных проектов и принятие решения по выбору наилучшего	УК-2.Д.2
3	Жизненный цикл проекта. Планирование проекта.	УК-2.Д.3
4	Участники проекта и их роли.	УК-3.Д.1

5	Эффективная проектная команда. Цифровые средства командной работы.	УК-3.Д.2
6	Команда и руководитель. Типы общения и конфликты в процессе реализации проектов.	УК-3.Д.3
7	Технологии коммуникаций и цифровые средства в проектной деятельности.	УК-4.Д.2
8	Межкультурное взаимодействие в проектной деятельности.	УК-5.Д.1
9	Критерии эффективности работы участников проекта	УК-6.Д.1
10	Методы совершенствования профессиональных навыков в проектной деятельности, цифровизация процессов.	УК-6.Д.2
11	Программно-целевое развитие участников проектной деятельности	УК-6.Д.3
12	Технико-экономическое обоснование проекта. Оценка рисков.	ПК-2.Д.4

Вопросы (задачи) для зачета / дифф. зачета представлены в таблице 16.

Таблица 16 – Вопросы (задачи) для зачета / дифф. зачета

№ п/п	Перечень вопросов (задач) для зачета / дифф. зачета	Код индикатора
	Учебным планом не предусмотрено	

Перечень тем для курсового проектирования/выполнения курсовой работы представлены в таблице 17.

Таблица 17 – Перечень тем для курсового проектирования/выполнения курсовой работы

№ п/п	Примерный перечень тем для курсового проектирования/выполнения курсовой работы
	Учебным планом не предусмотрено

Вопросы для проведения промежуточной аттестации в виде тестирования представлены в таблице 18.

Таблица 18 – Примерный перечень вопросов для тестов

Примерный перечень вопросов для тестов	
1. Выбрать термин, для которого дано определение: «владелец проекта и будущий потребитель его результатов»	
- Инвестор проекта	
-Координационный совет	
-Куратор проекта	
-Команда проекта	
-Команда управления проектом	
-Руководитель проекта	
-Потребители продукта проекта	
-Инициатор проекта	
+Заказчик проекта	
2. Сетевой график проекта предназначен для	
+управления затратами времени на выполнение комплекса работ проекта	
-управления материальными затратами	
-управления конфликтами проектной команды	
-управления рисками	

3. Назвать тип структурной декомпозиции работ

- +Продуктовая СДР
- Функциональная СДР
- Организационная СДР

4. Что из нижеперечисленного не является формой проектного финансирования

- Финансирование с полным регрессом на заемщика
- Финансирование без права регресса на заемщика
- Финансирование с ограниченным правом регресса на заемщика
- +Финансирование с не ограниченным полным регрессом на заемщика

5. Выбрать термин, для которого дано определение: «осуществляет финансирование проекта за счет своих или привлеченных средств»

- +Инвестор проекта
- Координационный совет
- Куратор проекта
- Команда проекта
- Команда управления проектом
- Руководитель проекта
- Потребители продукта проекта
- Инициатор проекта
- Заказчик проекта

6. Какой из нижеперечисленных резервов не является параметром сетевого графика проекта

- независимый
- гарантийный
- +неполный
- полный
- свободный

7. Выбрать цель метода управления проекта: Метод критического пути

- +сокращение до минимума продолжительности разработки проектов
- получить точное и полное расписание проекта с учетом работ, их длительностей, необходимых ресурсов, которое служит основой для исполнения проекта

8. Выбрать термин, для которого дано определение: «участники команды проекта, принимающие участие в управлении проектом»

- Инвестор проекта
- Координационный совет
- Куратор проекта
- Команда проекта
- +Команда управления проектом
- Руководитель проекта
- Потребители продукта проекта
- Инициатор проекта
- Заказчик проекта

9. Что из нижеперечисленного не является видом организационной структуры управления проектом

- функциональная
- матричная

- +стратегическая
- проектная

10. К основным функциям проект-менеджера по отдельным сферам деятельности не относится

- Установление взаимоотношения с вышестоящим руководством, клиентом,
- другими участниками проекта.
- Налаживание хороших отношений с общественными организациями, прессой, телевидением и т.д.
- Контроль выполнения планов и графиков командой проекта.
- +Создание проектной документации и согласование ее с заказчиком.

11. Выбрать термин, для которого дано определение: «коллективный орган, который выбирает проекты для реализации, утверждает планы работ и их изменения, назначает куратора и утверждает руководителя проекта»

- Инвестор проекта
- +Координационный совет
- Куратор проекта
- Команда проекта
- Команда управления проектом
- Руководитель проекта
- Потребители продукта проекта
- Инициатор проекта
- Заказчик проекта

12. Недостатком функциональной структуры управления проектом является

- стимулирует функциональную изолированность
- способствует технологичности выполнения работ в проекте
- +увеличивает количество взаимодействий между участниками проекта
- снижает беспокойство членов проектной команды по поводу карьеры по окончании проекта.

13. Выбрать термин, для которого дано определение: «участники проекта, задействованные в его реализации»

- Инвестор проекта
- Координационный совет
- Куратор проекта
- +Команда проекта
- Команда управления проектом
- Руководитель проекта
- Потребители продукта проекта
- Инициатор проекта
- Заказчик проекта

14. Назвать тип структурной декомпозиции работ

- Продуктовая СДР
- Функциональная СДР
- +Организационная СДР

15. Какой бюджетной формы из нижеперечисленных не существует

- бюджет доходов и расходов
- бюджет движения денежных средств

-прогнозный баланс
+бюджет затрат

16. Выбрать термин, для которого дано определение: «член команды управления проектом, лично отвечающий за все результаты проекта»

-Инвестор проекта
-Координационный совет
-Куратор проекта
-Команда проекта
-Команда управления проектом
+Руководитель проекта
-Потребители продукта проекта
-Инициатор проекта
-Заказчик проекта

17. При сетевом планировании проекта элемент «событие» характеризуется

+номером, ранним и поздним сроком
-длительностью и резервами
-задачей и целью
-прибылью и убытками

18. Риск при осуществлении проекта

+вероятность возникновения неблагоприятных финансовых последствий в форме потери ожидаемого дохода в ситуациях неопределенности его осуществления.
-вероятность возникновения неблагоприятных политических последствий в форме потери ожидаемого дохода в ситуациях неопределенности его осуществления.
-вероятность возникновения неблагоприятных социальных последствий в форме потери ожидаемого дохода в ситуациях неопределенности его осуществления.
-вероятность возникновения неблагоприятных экологических последствий в форме потери ожидаемого дохода в ситуациях неопределенности его осуществления.

19. Выберите понятие: программа проектов

-совокупность проектов, находящихся в компетенции одного центра ответственности
+группа взаимосвязанных проектов и различных мероприятий, объединенных общей целью и условиями их выполнения
-комплекс взаимосвязанных мероприятий, предназначенных для достижения поставленных целей с установленными требованиями к качеству результата в течение заданного времени и при установленном бюджете

20. Чем из нижеперечисленного определена заинтересованность заказчика в соответствии с ГОСТ Р Проектный менеджмент. Требования к управлению проектом

+заинтересованность отсутствует
-выгодой
-прибылью
-дивидендами

21. Назвать тип структурной декомпозиции работ

-Продуктовая СДР
+Функциональная СДР
-Организационная СДР

22. Выберите определение «Жизненный цикл проекта»

+набор последовательных фаз, количество и состав которых определяется потребностями управления проектом организацией или организациями, участвующими в проекте
 -получить точное и полное расписание проекта с учетом работ, их длительностей, необходимых ресурсов, которое служит основой для исполнения проекта

23. Выбрать термин, для которого дано определение: «участники проекта, задействованные в его реализации»

- Инвестор проекта
- Координационный совет
- Куратор проекта
- +Команда проекта
- Команда управления проектом
- Руководитель проекта
- Потребители продукта проекта
- Инициатор проекта
- Заказчик проекта

24. Проектный офис это

- +подразделение, которое помогает — облегчает процесс административного управления проектами.
- подразделение, которое помогает — облегчает процесс подготовки производства
- подразделение, которое помогает — облегчает процесс обработки информации в проекте
- подразделение, которое помогает – организовать хозяйственное обслуживание проекта.

25. Чем из нижеперечисленного определена заинтересованность заказчика в соответствии с ГОСТ Р Проектный менеджмент. Требования к управлению проектом.

- +продукт проекта
- выгодой
- заинтересованность отсутствует
- дивидендами

26. Выбрать термин, для которого дано определение: «представитель руководства родительской компании, курирующий выполнение работ проекта»

- Инвестор проекта
- Координационный совет
- +Куратор проекта
- Команда проекта
- Команда управления проектом
- Руководитель проекта
- Потребители продукта проекта
- Инициатор проекта
- Заказчик проекта

27. Выберите понятие фазы завершения

- разработка концепции
- как мы будем это делать
- материализация идей в виде документированного и протестированного программного продукта
- +подтверждение, что мы разработали именно тот продукт, который задумали в концепции проекта

28. Управление риском проекта это

+системное применение политики, процедур и методов управления к задачам определения ситуации, идентификации, анализа, оценки, обработки, мониторинга риска и обмена информацией, для обеспечения снижения потерь и увеличения рентабельности.
 -системное применение политики, процедур и методов управления целями проекта, анализа, оценки, обработки, мониторинга информацией, для обеспечения снижения потерь и увеличения рентабельности
 -системное применение политики, процедур и методов управления командой проекта и обмена информацией, для обеспечения снижения потерь и увеличения рентабельности
 -системное применение политики, процедур и методов управления к задачам определения ситуации, мониторинга риска и обмена информацией, для обеспечения снижения потерь.

29. К способам снижения проектного риска относится

- мотивирование
- планирование
- +диверсификация
- контроль

30. Выбрать термин, для которого дано определение: «заказчик или другие покупатели конечной продукции проекта»

- Инвестор проекта
- Координационный совет
- Куратор проекта
- Команда проекта
- Команда управления проектом
- Руководитель проекта
- +Потребители продукта проекта
- Инициатор проекта
- Заказчик проекта

Перечень тем контрольных работ по дисциплине обучающихся заочной формы обучения, представлены в таблице 19.

Таблица 19 – Перечень контрольных работ

№ п/п	Перечень контрольных работ
	Не предусмотрено

10.4. Методические материалы, определяющие процедуры оценивания индикаторов, характеризующих этапы формирования компетенций, содержатся в локальных нормативных актах ГУАП, регламентирующих порядок и процедуру проведения текущего контроля успеваемости и промежуточной аттестации обучающихся ГУАП.

11. Методические указания для обучающихся по освоению дисциплины

11.1. Методические указания для обучающихся по освоению лекционного материала

Основное назначение лекционного материала – логически стройное, системное, глубокое и ясное изложение учебного материала. Назначение современной лекции в рамках дисциплины не в том, чтобы получить всю информацию по теме, а в освоении фундаментальных проблем дисциплины, методов научного познания, новейших достижений научной мысли. В учебном процессе лекция выполняет методологическую, организационную и информационную функции. Лекция раскрывает понятийный аппарат

конкретной области знания, её проблемы, дает цельное представление о дисциплине, показывает взаимосвязь с другими дисциплинами.

Планируемые результаты при освоении обучающимися лекционного материала:

- получение современных, целостных, взаимосвязанных знаний, уровень которых определяется целевой установкой к каждой конкретной теме;
- получение опыта творческой работы совместно с преподавателем;
- развитие профессионально-деловых качеств, любви к предмету и самостоятельного творческого мышления.
- появление необходимого интереса, необходимого для самостоятельной работы;
- получение знаний о современном уровне развития науки и техники и о прогнозе их развития на ближайшие годы;
- научиться методически обрабатывать материал (выделять главные мысли и положения, приходить к конкретным выводам, повторять их в различных формулировках);
- получение точного понимания всех необходимых терминов и понятий.

Лекционный материал может сопровождаться демонстрацией слайдов и использованием раздаточного материала при проведении коротких дискуссий об особенностях применения отдельных тематик по дисциплине.

Структура предоставления лекционного материала:

- изложение основных теоретических вопросов в рамках рассматриваемой темы;
- описание методов/инструментов (моделей) экономических систем в рамках рассматриваемой темы с использованием примеров;
- ответы на вопросы студентов по пониманию границ описания/ трактовки ключевых терминов экономических инструментов, либо по аспектам применения инструментов;
- обсуждение сложных для немедленного восприятия методов/инструментов (моделей) производственных механизмов, используя интерактивные формы обучения;
- выводы и обобщение изложенного материала;
- ответы на возникающие вопросы по теме лекции.

11.2. Методические указания для обучающихся по прохождению практических занятий

Практическое занятие является одной из основных форм организации учебного процесса, заключающаяся в выполнении обучающимися под руководством преподавателя комплекса учебных заданий с целью усвоения научно-теоретических основ учебной дисциплины, приобретения умений и навыков, опыта творческой деятельности.

Целью практического занятия для обучающегося является привитие обучающимся умений и навыков практической деятельности по изучаемой дисциплине.

Планируемые результаты при освоении обучающимися практических занятий:

- закрепление, углубление, расширение и детализация знаний при решении конкретных задач;
- развитие познавательных способностей, самостоятельности мышления, творческой активности;
- овладение новыми методами и методиками изучения конкретной учебной дисциплины;
- выработка способности логического осмысления полученных знаний для выполнения заданий;
- обеспечение рационального сочетания коллективной и индивидуальной форм обучения.

Требования к проведению практических занятий

Практические занятия направлены на изучение управленческого опыта, поэтому ориентированы на работу студентов с управленческими задачами или на работу с управленческой проблемой.

Образовательные технологии, применяемые при освоении материала дисциплины, реализуются в следующих активных и интерактивных формах:

1. проведение дискуссии по результатам выполнения задания;
2. применение техник групповой работы (деление на малые группы, круговой сбор идей, мозговой штурм (мозговая атака), групповые дискуссии);
3. обсуждение вариантов решения рассматриваемой управленческой проблемы в учебной ситуации, предложенной преподавателем.
4. обсуждение отчетов по результатам выполнения заданий на практических занятиях с заслушиванием предложений по разрешению проблемы от обучающихся.

Логическая схема проведения практического занятия

1. Вводная часть

Преподаватель предлагает студентам обсудить соответствующую теоретическую модель (инструмент). Далее проводится обсуждение теоретической модели, ее назначения, условий и особенностей ее применения; вопросы-ответы студентов в формате дискуссии.

2. Решение управленческой задачи / работа над учебной ситуацией в малых группах (подгруппах).
3. Презентация результатов обсуждения подгруппами
4. Обсуждение извлеченных уроков в группе.

Логика выполнения практического задания при использовании техник групповой работы

1. Обсуждение в общей группе постановки задачи.
2. Формирование индивидуального решения поставленной в задании задачи.
3. Деление общей группы на подгруппы, используя технику групповой работы «деление на малые группы». Сбор индивидуальных решений поставленной задачи, используя технику групповой работы «круговой сбор идей».
4. Формирование решений поставленной задачи в малых группах.
5. Презентация решений поставленной задачи представителями малых групп.
6. Общегрупповая дискуссия по результатам решений поставленной задачи.
7. Обратная связь преподавателя по особенностям применения соответствующих инструментов менеджмента и по результатам решений поставленной задачи.

При выполнении практических занятий с использованием учебных ситуаций обязательным для студентов является применение уместных техник групповой работы: «деление на малые группы», «круговой сбор идей», «мозговой штурм» (мозговая атака).

При применении техники групповой работы «мозговой штурм» логика выполнения практического задания, следующая:

1. Обсуждение в общей группе постановки задачи.
2. Деление общей группы на подгруппы, используя технику групповой работы «деление на малые группы». Обсуждение постановки задачи в малых группах.
3. Формирование решений поставленной задачи в малых группах, используя техники групповой работы «мозговой штурм».
4. Презентация решений поставленной задачи представителями малых групп.
5. Общегрупповая дискуссия и обратная связь преподавателя

11.3. Методические указания для обучающихся по прохождению самостоятельной работы

В ходе выполнения самостоятельной работы, обучающийся выполняет работу по заданию и при методическом руководстве преподавателя, но без его непосредственного участия.

В процессе выполнения самостоятельной работы, у обучающегося формируется целесообразное планирование рабочего времени, которое позволяет им развивать умения и навыки в усвоении и систематизации приобретаемых знаний, обеспечивает высокий уровень успеваемости в период обучения, помогает получить навыки повышения профессионального уровня.

Методическими материалами, направляющими самостоятельную работу обучающихся, являются:

- учебно-методический материал по дисциплине.

11.4. Методические указания для обучающихся по прохождению текущего контроля успеваемости

Текущий контроль успеваемости предусматривает контроль качества знаний обучающихся, осуществляемого в течение семестра с целью оценивания хода освоения дисциплины.

Контроль качества знаний проводится в форме индивидуального собеседования по материалу отдельных разделов дисциплины, а также проверки отчётов о выполнении индивидуальных заданий.

Выставление оценок при проведении текущего контроля успеваемости осуществляется в соответствии с требованиями Положений «О текущем контроле успеваемости и промежуточной аттестации студентов ГУАП, обучающихся по программы высшего образования» и «О модульно-рейтинговой системе оценки качества учебной работы студентов в ГУАП».

11.5. Методические указания для обучающихся по прохождению промежуточной аттестации

Промежуточная аттестация обучающихся предусматривает оценивание промежуточных и окончательных результатов обучения по дисциплине. Она включает в себя:

– экзамен – форма оценки знаний, полученных обучающимся в процессе изучения всей дисциплины или ее части, навыков самостоятельной работы, способности применять их для решения практических задач. Экзамен, как правило, проводится в период экзаменационной сессии и завершается аттестационной оценкой «отлично», «хорошо», «удовлетворительно», «неудовлетворительно».

Система оценок при проведении промежуточной аттестации осуществляется в соответствии с требованиями Положений «О текущем контроле успеваемости и промежуточной аттестации студентов ГУАП, обучающихся по программам высшего образования» и «О модульно-рейтинговой системе оценки качества учебной работы студентов в ГУАП».

Лист внесения изменений в рабочую программу дисциплины

Дата внесения изменений и дополнений. Подпись внесшего изменения	Содержание изменений и дополнений	Дата и № протокола заседания кафедры	Подпись зав. кафедрой