

МИНИСТЕРСТВО НАУКИ И ВЫСШЕГО ОБРАЗОВАНИЯ РОССИЙСКОЙ  
ФЕДЕРАЦИИ  
федеральное государственное автономное образовательное учреждение высшего  
образования  
"САНКТ-ПЕТЕРБУРГСКИЙ ГОСУДАРСТВЕННЫЙ УНИВЕРСИТЕТ  
АЭРОКОСМИЧЕСКОГО ПРИБОРОСТРОЕНИЯ"

Кафедра № 31

УТВЕРЖДАЮ

Руководитель направления

доц., к.т.н., доц.

(должность, уч. степень, звание)

С.В. Солёный

(инициалы, фамилия)



(подпись)

«22» июня 2023 г.

РАБОЧАЯ ПРОГРАММА ДИСЦИПЛИНЫ

«Защита интеллектуальной собственности и результатов исследований»  
(Наименование дисциплины)


|                                     |                                    |
|-------------------------------------|------------------------------------|
| Код направления подготовки          | 13.04.02                           |
| Наименование направления подготовки | Электроэнергетика и электротехника |
| Наименование направленности         | Цифровая энергетика                |
| Форма обучения                      | очная                              |

Лист согласования рабочей программы дисциплины

Программу составил (а)

Ст. преподаватель

(должность, уч. степень, звание)

  
(подпись, дата)

С.Н.Трубененва

(инициалы, фамилия)

Программа одобрена на заседании кафедры № 31

«22»\_\_июня\_\_2022\_ г, протокол № 7

Заведующий кафедрой № 31

д.т.н.,проф.

(уч. степень, звание)

  
(подпись, дата)


В.Ф. Шишлаков

(инициалы, фамилия)

Ответственный за ОП ВО 13.04.02(01)

доц.,к.т.н.

(должность, уч. степень, звание)

  
(подпись, дата)


О.Я. Солёная

(инициалы, фамилия)

Заместитель директора института №3 по методической работе

Ст. преподаватель

(должность, уч. степень, звание)

  
(подпись, дата)

Н.В. Решетникова

(инициалы, фамилия)

## Аннотация

Дисциплина «Защита интеллектуальной собственности и результатов исследований» входит в образовательную программу высшего образования – программу магистратуры по направлению подготовки/ специальности 13.04.02 «Электроэнергетика и электротехника» направленности «Менеджмент в электроэнергетике». Дисциплина реализуется кафедрой «№31».

Дисциплина нацелена на формирование у выпускника следующих компетенций:

ПК-1 «Способность самостоятельно осуществлять исследовательскую деятельность, анализировать и представлять результаты научных исследований»

Содержание дисциплины охватывает круг вопросов, связанных с понятием интеллектуальной собственности;

- результатами интеллектуальной деятельности как объектами интеллектуальной собственности и предмета защиты;

- авторском правом;

- патентным правом;

- товарным знаком;

- коммерческим обозначением;

- авторские и лицензионные договоры.

Преподавание дисциплины предусматривает следующие формы организации учебного процесса: лекции, практические занятия, самостоятельную работу студента. Программой дисциплины предусмотрены следующие виды контроля: текущий контроль успеваемости, промежуточная аттестация в форме зачета.

Общая трудоемкость освоения дисциплины составляет 3 зачетных единицы, 108 часов.

Язык обучения по дисциплине «русский»

## 1. Перечень планируемых результатов обучения по дисциплине

1.1. Целью преподавания дисциплины "Защита интеллектуальной собственности" является приобретение студентами знаний, умений и навыков для осуществления деятельности в области защиты интеллектуальной собственности.

1.2. Дисциплина входит в состав части, формируемой участниками образовательных отношений, образовательной программы высшего образования (далее – ОП ВО).

1.3. Перечень планируемых результатов обучения по дисциплине, соотнесенных с планируемыми результатами освоения ОП ВО.

В результате изучения дисциплины обучающийся должен обладать следующими компетенциями или их частями. Компетенции и индикаторы их достижения приведены в таблице 1.

Таблица 1 – Перечень компетенций и индикаторов их достижения

| Категория (группа) компетенции | Код и наименование компетенции  | Код и наименование индикатора достижения компетенции   |
|--------------------------------|---|--|
| Профессиональные компетенции   | ПК-1 Способность самостоятельно осуществлять исследовательскую деятельность, анализировать и представлять результаты научных исследований | ПК-1.Д.5 выполняет поиск сведений об интеллектуальной собственности и оформляет документы для получения патентных свидетельств и свидетельств регистраций программ для электронных вычислительных машин и баз данных |

## 2. Место дисциплины в структуре ОП

Дисциплина может базироваться на знаниях, ранее приобретенных обучающимися при изучении следующих дисциплин:

– «Правоведение».

Знания, полученные при изучении материала данной дисциплины, имеют как самостоятельное значение, так и могут использоваться при подготовке выпускной квалификационной работы и написании статей.

## 3. Объем и трудоемкость дисциплины

Данные об общем объеме дисциплины, трудоемкости отдельных видов учебной работы по дисциплине (и распределение этой трудоемкости по семестрам) представлены в таблице 2.

Таблица 2 – Объем и трудоемкость дисциплины

| Вид учебной работы                              | Всего  | Трудоемкость по семестрам |
|---|--------|---------------------------|
|   |        | №3                        |
| 1   | 2      | 3                         |
| <b>Общая трудоемкость дисциплины, ЗЕ/ (час)</b> | 3/ 108 | 3/ 108                    |
| <b>Из них часов практической подготовки</b>     | 17     | 17                        |
| <b>Аудиторные занятия, всего час.</b>           | 34     | 34                        |
| в том числе:                                    |        |                           |
| лекции (Л), (час)                               | 17     | 17                        |
| практические/семинарские занятия (ПЗ), (час)    | 17     | 17                        |

|   |       |       |
|---|-------|-------|
| лабораторные работы (ЛР), (час)   |       |       |
| курсовой проект (работа) (КП, КР), (час)  |       |       |
| экзамен, (час)  |       |       |
| <b>Самостоятельная работа</b> , всего (час)   | 74    | 74    |
| <b>Вид промежуточной аттестации:</b> зачет, дифф. зачет, экзамен (Зачет, Дифф. зач, Экз.**) | Зачет | Зачет |

Примечание: \*\* кандидатский экзамен

#### 4. Содержание дисциплины

4.1. Распределение трудоемкости дисциплины по разделам и видам занятий.  
Разделы, темы дисциплины и их трудоемкость приведены в таблице 3.

Таблица 3 – Разделы, темы дисциплины, их трудоемкость

| Разделы, темы дисциплины  | Лекции (час) | ПЗ (СЗ) (час) | ЛР (час) | КП (час) | СРС (час) |
|---|--------------|---------------|----------|----------|-----------|
| Семестр 3   |              |               |          |          |           |
| Раздел 1. Общие положения права интеллектуальной собственности.   | 2            | 4             |          |          | 12        |
| Раздел 2. Авторское право   | 3            | -             |          |          | 14        |
| Раздел 3. Смежные с авторским права   | 3            | -             |          |          | 14        |
| Раздел 4. Патентное право   | 3            | 6             |          |          | 12        |
| Раздел 5. Нетрадиционные объекты права интеллектуальной собственности   | 3            | 7             |          |          | 11        |
| Раздел 6. Средства индивидуализации юридического лица, его продукции, товаров, работ, услуг и предприятия в гражданском обороте | 3            | -             |          |          | 11        |
| Итого в семестре:   | 17           | 17            |          |          | 74        |
| Итого   | 17           | 17            | 0        | 0        | 74        |

Практическая подготовка заключается в непосредственном выполнении обучающимися определенных трудовых функций, связанных с будущей профессиональной деятельностью.

4.2. Содержание разделов и тем лекционных занятий.

Содержание разделов и тем лекционных занятий приведено в таблице 4.

Таблица 4 – Содержание разделов и тем лекционного цикла

| Номер раздела | Название и содержание разделов и тем лекционных занятий  |
|---------------|--|
| Раздел 1.     | Общие положения права интеллектуальной собственности.  |
| Тема 1.1      | История развития права интеллектуальной собственности в России и зарубежных странах.                               |
| Тема 1.2      | Классификация объектов интеллектуальной собственности.   |
| Тема 1.3      | Виды авторских прав. Признаки неимущественных прав и прав имущественных.   |
| Тема 1.4      | Исключительное право авторов и иных правообладателей. Срок охраны имущественных авторских прав и его наследование. |
| Тема 1.5      | Иные права авторов на результаты интеллектуальной деятельности, их двойственная правовая природа.                  |
| Раздел 2.     | Авторское право  |
| Тема 2.1      | Объекты авторских прав: понятие и виды. Понятие творчества и творческой  |

|           |  |
|-----------|--|
|           | деятельности, их признаки. Оригинальность и новизна как признаки объекта авторского права.   |
| Тема 2.2  | Отдельные категории произведений: аудиовизуальные, служебные, производные и составные.   |
| Тема 2.3  | Способы обеспечения защиты прав авторов и иных правообладателей. Общераспространенные случаи свободного использования произведений. Ограничение права на репродуцирование.   |
| Тема 2.4  | Договоры в области авторского права. Договор об отчуждении авторских прав и лицензионный договор. Основные условия.  |
| Тема 2.5  | Способы доказывания и виды доказательств права авторства. Нарушение авторских прав, ответственность за нарушение авторских прав  |
| Раздел 3. | Смежные с авторским права  |
| Тема 3.1  | Объекты смежных прав: понятие и виды. Охраняемые права исполнителей. Имущественные права исполнителей, производителей фонограмм и организаций вещания. Неимущественные права исполнителей.   |
| Тема 3.2  | Правовая охрана баз данных. Признаки базы данных как объекта смежных прав и как объекта авторского права.  |
| Раздел 4. | Патентное право  |
| Тема 4.1  | Теоретические основы патентной охраны. Понятие и виды объектов патентного права. Условия патентоспособности: новизна, изобретательский уровень, промышленная применимость, оригинальность.   |
| Тема 4.2  | Процедура патентования изобретения, полезной модели и промышленного образца. Оформление и подача международной заявки на выдачу патента и проведение формальной экспертизы. Экспертиза по существу. Выдача патента. Срок действия патентов.                                    |
| Тема 4.3  | Права патентообладателя. Случаи свободного использования запатентованных объектов.   |
| Тема 4.4  | Передача прав на запатентованные объекты. Виды договоров в сфере патентного права. Административные и уголовные меры, применяемые к нарушителю прав патентообладателя  |
| Раздел 5. | Нетрадиционные объекты права интеллектуальной собственности  |
| Тема 5.1  | Топологии интегральных микросхем. Понятие и условия правовой охраны топологий. Субъекты прав на топологию. Возникновение прав на топологию. Срок действия прав на топологию. Защита прав на топологию.   |
| Тема 5.2  | Права на селекционные достижения. Понятие селекционных достижений и условия охраноспособности. Субъекты прав на селекционные достижения. Возникновение прав на селекционные достижения. Осуществление прав на селекционное достижение. Защита прав на селекционное достижение. |
| Тема 5.3  | Ноу-хау (промышленные секреты) как объект интеллектуальной собственности. Понятие и правовая природа ноу-хау. Возникновение прав на ноу-хау. Защита прав на секрет производства.   |
| Раздел 6. | Средства индивидуализации юридического лица, его продукции, товаров, работ, услуг и предприятия в гражданском обороте  |
| Тема 6.1  | Понятие товарного знака, соотношение понятий «торговая марка», «бренд» и «товарный знак». Виды товарных знаков. Общеизвестный товарный знак и коллективный товарный знак. Права владельца на товарный знак. Срок действия права на товарный знак.                              |
| Тема 6.2  | Передача прав на товарные знаки. Договор франчайзинга. Лицензионные договоры (на исключительной и неисключительной основе). Виды нарушений права на товарный знак. Виды санкций за нарушение прав на товарный знак. Недобросовестная конкуренция.                              |
| Тема 6.3  | Наименования мест происхождения товаров (названия географических объектов). Фирменные наименования. Понятие и составные элементы. Фирменное наименование и коммерческое обозначение: сравнительно – правовая характеристика.   |

#### 4.3. Практические (семинарские) занятия

Темы практических занятий и их трудоемкость приведены в таблице 5.

Таблица 5 – Практические занятия и их трудоемкость

| № п/п     | Темы практических занятий              | Формы практических занятий  | Трудоемкость, (час) | Из них практической подготовки, (час) | № раздела дисциплины |
|-----------|--|-----------------------------|---------------------|---------------------------------------|----------------------|
| Семестр 4 |  |                             |                     |                                       |                      |
| 1         | Объекты интеллектуальной собственности | Выполнение заданий<br>Тесты | 4                   | 4                                     | 1                    |
| 2         | Патентная информация                   | Выполнение заданий<br>Тесты | 4                   | 4                                     | 4                    |
| 3         | Поиск патентной информации             | Выполнение заданий          | 2                   | 2                                     | 4                    |
| 4         | Товарные знаки                         | Выполнение заданий          | 4                   | 4                                     | 5                    |
| 5         | Недобросовестная конкуренция           | Выполнение заданий          | 3                   | 3                                     | 5                    |
| Всего     |  |                             | 17                  | 17                                    |                      |

#### 4.4. Лабораторные занятия

Темы лабораторных занятий и их трудоемкость приведены в таблице 6.

Таблица 6 – Лабораторные занятия и их трудоемкость

| № п/п                           | Наименование лабораторных работ | Трудоемкость, (час) | Из них практической подготовки, (час) | № раздела дисциплины |
|---------------------------------|---------------------------------|---------------------|---------------------------------------|----------------------|
| Учебным планом не предусмотрено |                                 |                     |                                       |                      |
|                                 |                                 |                     |                                       |                      |
| Всего                           |                                 |                     |                                       |                      |

#### 4.5. Курсовое проектирование/ выполнение курсовой работы

Учебным планом не предусмотрено

#### 4.6. Самостоятельная работа обучающихся

Виды самостоятельной работы и ее трудоемкость приведены в таблице 7.

Таблица 7 – Виды самостоятельной работы и ее трудоемкость

| Вид самостоятельной работы                        | Всего, час | Семестр 3, час |
|---|------------|----------------|
| 1   | 2          | 3              |
| Изучение теоретического материала дисциплины (ТО) | 35         | 35             |

|   |    |    |
|---|----|----|
| Выполнение реферата (Р)                           | 17 | 17 |
| Подготовка к текущему контролю успеваемости (ТКУ) | 5  | 5  |
| Домашнее задание (ДЗ)                             | 17 | 17 |
| Всего:  | 74 | 74 |

5. Перечень учебно-методического обеспечения  
для самостоятельной работы обучающихся по дисциплине (модулю)

Учебно-методические материалы для самостоятельной работы обучающихся указаны в п.п. 7-11.

6. Перечень печатных и электронных учебных изданий

Перечень печатных и электронных учебных изданий приведен в таблице 8.

Таблица 8– Перечень печатных и электронных учебных изданий

| Шифр/<br>URL адрес  | Библиографическая<br>ссылка   | Количество<br>экземпляров в<br>библиотеке<br>(кроме<br>электронных<br>экземпляров) |
|---|---|--|
| <a href="http://znanium.com/catalog.php?bookinfo=315072">http://znanium.com/catalog.php?bookinfo=315072</a> | Защита профессиональной деятельности инженеров: Учебное пособие / С.А. Дружилов. - М.: Вузовский учебник: НИЦ Инфра-М, 2013. - 176 с.: 60x90 1/16. (переплет) ISBN 978-5-9558-0251-0  |  |
| <a href="http://znanium.com/bookread2.php?book=430506">http://znanium.com/bookread2.php?book=430506</a>     | Комментарий к части четвертой Гражданского кодекса Российской Федерации (постатейный) [Электронный ресурс] / Под ред. д.ю.н., проф. И. В. Москаленко, д.ю.н., проф. А. А. Молчанова. - М.: Дашков и К, 2013. - 704 с. - ISBN 978-5-394-01696-7. |  |
| <a href="http://znanium.com/bookread2.php?book=168728">http://znanium.com/bookread2.php?book=168728</a>     | Право интеллектуальной собственности: практикум / Н.М. Коршунов, Ю.С. Харитоновна; Под общ. ред. Н.М. Коршунова. -  |  |



|  |  |  |
|--|--|--|
|  | М.: НОРМА, 2009. - 176 с.: 84x108 1/32. - (Практикум: Для юридических вузов и факультетов). (обложка) ISBN 978-5-91768-006-4 |  |
|--|--|--|

#### 7. Перечень электронных образовательных ресурсов информационно-телекоммуникационной сети «Интернет»

Перечень электронных образовательных ресурсов информационно-телекоммуникационной сети «Интернет», необходимых для освоения дисциплины приведен в таблице 9.

Таблица 9 – Перечень электронных образовательных ресурсов информационно-телекоммуникационной сети «Интернет»

| URL адрес                         | Наименование                 |
|-----------------------------------|------------------------------|
| www.fips.ru                       | Официальный сайт Роспатента. |
| www.wipo.int/portal/index.html.ru | Официальный сайт ВОИС        |

#### 8. Перечень информационных технологий

8.1. Перечень программного обеспечения, используемого при осуществлении образовательного процесса по дисциплине.

Перечень используемого программного обеспечения представлен в таблице 10.

Таблица 10– Перечень программного обеспечения

| № п/п | Наименование     |
|-------|------------------|
|       | Не предусмотрено |

8.2. Перечень информационно-справочных систем, используемых при осуществлении образовательного процесса по дисциплине

Перечень используемых информационно-справочных систем представлен в таблице 11.

Таблица 11– Перечень информационно-справочных систем

| № п/п | Наименование     |
|-------|------------------|
|       | Не предусмотрено |

#### 9. Материально-техническая база

Состав материально-технической базы, необходимой для осуществления образовательного процесса по дисциплине, представлен в таблице 12.

Таблица 12 – Состав материально-технической базы

| № п/п | Наименование составной части материально-технической базы | Номер аудитории (при необходимости) |
|-------|---|-------------------------------------|
| 1     | Лекционная аудитория                                      |                                     |

#### 10. Оценочные средства для проведения промежуточной аттестации

10.1. Состав оценочных средств для проведения промежуточной аттестации обучающихся по дисциплине приведен в таблице 13.

Таблица 13 – Состав оценочных средств для проведения промежуточной аттестации

| Вид промежуточной аттестации | Перечень оценочных средств |
|------------------------------|----------------------------|
| Зачет                        | Список вопросов.           |

10.2. В качестве критериев оценки уровня сформированности (освоения) компетенций обучающимися применяется 5-балльная шкала оценки сформированности компетенций, которая приведена в таблице 14. В течение семестра может использоваться 100-балльная шкала модульно-рейтинговой системы Университета, правила использования которой, установлены соответствующим локальным нормативным актом ГУАП.

Таблица 14 –Критерии оценки уровня сформированности компетенций

| Оценка компетенции                    | Характеристика сформированных компетенций   |
|---------------------------------------|---|
| 5-балльная шкала                      |   |
| «отлично»<br>«зачтено»                | <ul style="list-style-type: none"> <li>– обучающийся глубоко и всесторонне усвоил программный материал;</li> <li>– уверенно, логично, последовательно и грамотно его излагает;</li> <li>– опираясь на знания основной и дополнительной литературы, тесно привязывает усвоенные научные положения с практической деятельностью направления;</li> <li>– умело обосновывает и аргументирует выдвигаемые им идеи;</li> <li>– делает выводы и обобщения;</li> <li>– свободно владеет системой специализированных понятий.</li> </ul> |
| «хорошо»<br>«зачтено»                 | <ul style="list-style-type: none"> <li>– обучающийся твердо усвоил программный материал, грамотно и по существу излагает его, опираясь на знания основной литературы;</li> <li>– не допускает существенных неточностей;</li> <li>– увязывает усвоенные знания с практической деятельностью направления;</li> <li>– аргументирует научные положения;</li> <li>– делает выводы и обобщения;</li> <li>– владеет системой специализированных понятий.</li> </ul>  |
| «удовлетворительно»<br>«зачтено»      | <ul style="list-style-type: none"> <li>– обучающийся усвоил только основной программный материал, по существу излагает его, опираясь на знания только основной литературы;</li> <li>– допускает несущественные ошибки и неточности;</li> <li>– испытывает затруднения в практическом применении знаний направления;</li> <li>– слабо аргументирует научные положения;</li> <li>– затрудняется в формулировании выводов и обобщений;</li> <li>– частично владеет системой специализированных понятий.</li> </ul>                 |
| «неудовлетворительно»<br>«не зачтено» | <ul style="list-style-type: none"> <li>– обучающийся не усвоил значительной части программного материала;</li> <li>– допускает существенные ошибки и неточности при рассмотрении проблем в конкретном направлении;</li> <li>– испытывает трудности в практическом применении знаний;</li> <li>– не может аргументировать научные положения;</li> <li>– не формулирует выводов и обобщений.</li> </ul>   |

10.3. Типовые контрольные задания или иные материалы.

Вопросы (задачи) для экзамена представлены в таблице 15.

Таблица 15 – Вопросы (задачи) для экзамена

| № п/п | Перечень вопросов (задач) для экзамена | Код индикатора |
|-------|--|----------------|
|       | Учебным планом не предусмотрено        |                |

Вопросы (задачи) для зачета / дифф. зачета представлены в таблице 16.  
Таблица 16 – Вопросы (задачи) для зачета / дифф. зачета

| № п/п | Перечень вопросов (задач) для зачета / дифф. зачета  | Код индикатора |
|-------|--|----------------|
| 1.    | История развития российского законодательства об охране интеллектуальной собственности.  | ПК-1.Д.5       |
| 2.    | Понятие, объекты и основные институты права интеллектуальной собственности.  |                |
| 3.    | Понятие и признаки авторского права. Объекты авторских прав. Виды объектов авторских прав. Субъекты авторских прав. Понятие о смежных правах.                                  |                |
| 4.    | Защита авторских и смежных прав.   |                |
| 5.    | Объекты патентного права.  |                |
| 6.    | Объекты интеллектуальной собственности, изобретение, права изобретателей и правовая охрана изобретений.  |                |
| 7.    | Заявка на изобретение и ее экспертиза.   |                |
| 8.    | Понятие и признаки полезной модели. Полезная модель, заявка на полезную модель и ее экспертиза, правовая охрана полезной модели.   |                |
| 9.    | Товарные знаки, заявка и экспертиза заявки на товарный знак, права владельцев и правовая охрана товарных знаков.   |                |
| 10.   | Понятие и признаки промышленного образца. Промышленные образцы, заявка на промышленный образец и ее экспертиза, права владельцев и правовая охрана промышленных образцов.      |                |
| 11.   | Недобросовестная конкуренция. Защита от недобросовестной конкуренции.  |                |
| 12.   | Субъекты патентного права. Авторы изобретений, полезных моделей и промышленных образцов.   |                |
| 13.   | Права авторов и патентообладателей изобретений, полезных моделей и промышленных образцов. Патентообладатели.   |                |
| 14.   | Наследники прав авторов изобретений, полезных моделей и промышленных образцов.   |                |
| 15.   | Патентное ведомство. Патентные поверенные. Всероссийское общество изобретателей и рационализаторов.  |                |
| 16.   | Международная торговля лицензиями на объекты интеллектуальной собственности. Предлицензионные договоры.  |                |
| 17.   | Договор о сотрудничестве. Договор о патентной чистоте. Виды лицензионных соглашений. Франшиза. Договор коммерческой концессии. Исключительная лицензия.                        |                |
| 18.   | Правовая охрана программ для ЭВМ и баз данных, регистрация программ для ЭВМ и баз данных, права авторов.   |                |
| 19.   | Федеральная служба по интеллектуальной собственности, патентам и товарным знакам (ФИПС). Рассмотрение заявки в ФИПС.   |                |
| 20.   | Способы защиты прав авторов и патентообладателей, защита от недобросовестной конкуренции. Охрана российских изобретений, полезных моделей и промышленных образцов за границей. |                |

Перечень тем для курсового проектирования/выполнения курсовой работы представлены в таблице 17.

Таблица 17 – Перечень тем для курсового проектирования/выполнения курсовой работы

| № п/п | Примерный перечень тем для курсового проектирования/выполнения |
|-------|--|
|-------|--|

|  |                                 |
|--|---------------------------------|
|  | курсовой работы                 |
|  | Учебным планом не предусмотрено |

Вопросы для проведения промежуточной аттестации в виде тестирования представлены в таблице 18.

Таблица 18 – Примерный перечень вопросов для тестов

| № п/п | Примерный перечень вопросов для тестов | Код индикатора |
|-------|--|----------------|
|       |  |                |

Перечень тем контрольных работ по дисциплине обучающихся заочной формы обучения, представлены в таблице 19.

Таблица 19 – Перечень контрольных работ

| № п/п | Перечень контрольных работ |
|-------|----------------------------|
|       | Не предусмотрено           |

10.4. Методические материалы, определяющие процедуры оценивания индикаторов, характеризующих этапы формирования компетенций, содержатся в локальных нормативных актах ГУАП, регламентирующих порядок и процедуру проведения текущего контроля успеваемости и промежуточной аттестации обучающихся ГУАП.

## 11. Методические указания для обучающихся по освоению дисциплины

11.1. Методические указания для обучающихся по освоению лекционного материала.

Основное назначение лекционного материала – логически стройное, системное, глубокое и ясное изложение учебного материала. Назначение современной лекции в рамках дисциплины не в том, чтобы получить всю информацию по теме, а в освоении фундаментальных проблем дисциплины, методов научного познания, новейших достижений научной мысли. В учебном процессе лекция выполняет методологическую, организационную и информационную функции. Лекция раскрывает понятийный аппарат конкретной области знания, её проблемы, дает цельное представление о дисциплине, показывает взаимосвязь с другими дисциплинами.

### Планируемые результаты при освоении обучающимися лекционного материала:

- получение современных, целостных, взаимосвязанных знаний, уровень которых определяется целевой установкой к каждой конкретной теме;
- получение опыта творческой работы совместно с преподавателем;
- развитие профессионально-деловых качеств, любви к предмету и самостоятельного творческого мышления.
- появление необходимого интереса, необходимого для самостоятельной работы;
- получение знаний о современном уровне развития науки и техники и о прогнозе их развития на ближайшие годы;
- научиться методически обрабатывать материал (выделять главные мысли и положения, приходить к конкретным выводам, повторять их в различных формулировках);
- получение точного понимания всех необходимых терминов и понятий.

Лекционный материал может сопровождаться демонстрацией слайдов и использованием раздаточного материала при проведении коротких дискуссий об особенностях применения отдельных тематик по дисциплине.

#### Структура предоставления лекционного материала:

- Объекты интеллектуальной собственности;
- Авторское право;
- Патентная информация;
- Товарные знаки;
- Недобросовестная конкуренция.

11.2. Методические указания для обучающихся по прохождению практических занятий.

Практическое занятие является одной из основных форм организации учебного процесса, заключающаяся в выполнении обучающимися под руководством преподавателя комплекса учебных заданий с целью усвоения научно-теоретических основ учебной дисциплины, приобретения умений и навыков, опыта творческой деятельности.

Целью практического занятия для обучающегося является привитие обучающимся умений и навыков практической деятельности по изучаемой дисциплине.

Планируемые результаты при освоении обучающимися практических занятий:

- закрепление, углубление, расширение и детализация знаний при решении конкретных задач;
- развитие познавательных способностей, самостоятельности мышления, творческой активности;
- овладение новыми методами и методиками изучения конкретной учебной дисциплины;
- выработка способности логического осмысления полученных знаний для выполнения заданий;
- обеспечение рационального сочетания коллективной и индивидуальной форм обучения.

#### Требования к проведению практических занятий

Практические занятия по дисциплине «Защита интеллектуальной собственности» проводятся с целью закрепления материала, полученного на лекционных занятиях, а также приобретения навыков самостоятельной работы в решении практических задач, связанных с вопросами интеллектуальной собственности на предприятии.

В частности, к таким задачам отнесены: выявление объектов интеллектуальной собственности, реализованных в различных товарах; умение работать с патентной информацией и осуществлять ее поиск в сети.

Интернет, в том числе с использованием Международной патентной классификации; умение пользоваться Международной классификацией товаров и услуг для регистрации товарных знаков; выявление на практике примеров недобросовестной конкуренции и анализ их форм.

Задания построены таким образом, что вначале студент самостоятельно выбирает для анализа различные товары и учится выявлять реализованные в них различные объекты интеллектуальной собственности. В дальнейшем для одного из них (выбирается студентом) выполняются задания, связанные с патентной информацией и товарными знаками. Формы недобросовестной конкуренции исследуются на примерах, найденных в сети Интернет и повседневной жизни.

11.3. Методические указания для обучающихся по прохождению самостоятельной работы

В ходе выполнения самостоятельной работы, обучающийся выполняет работу по заданию и при методическом руководстве преподавателя, но без его непосредственного участия.

Для обучающихся по заочной форме обучения, самостоятельная работа может включать в себя контрольную работу.

В процессе выполнения самостоятельной работы, у обучающегося формируется целесообразное планирование рабочего времени, которое позволяет им развивать умения и навыки в усвоении и систематизации приобретаемых знаний, обеспечивает высокий уровень успеваемости в период обучения, помогает получить навыки повышения профессионального уровня.

Методическими материалами, направляющими самостоятельную работу обучающихся являются:

- учебно-методический материал по дисциплине;
- методические указания по выполнению контрольных работ (для обучающихся по заочной форме обучения).

Темы для самостоятельного изучения:

1. Международная система интеллектуальной собственности: Всемирная организация интеллектуальной собственности (ВОИС): договоры, функции, управление.
2. Правовая охрана средств индивидуализации юридических лиц, товаров, работ, услуг и предприятий.
3. Система научно-патентно-информационного обеспечения инновационной деятельности.
4. Возникновение и развитие системы авторских прав на программно-математическое и информационное обеспечение ЭВМ.
5. Основные положения Парижской конвенции по охране промышленной собственности.
7. Охрана промышленных образцов на международном и региональном уровнях.
8. Виды патентной документации. Европейский патент.
9. Основные положения Бернской конвенции об охране литературных и художественных произведений.
10. Использование объектов интеллектуальной собственности при формировании уставного капитала.
11. Различия между географическими указаниями и наименованием мест происхождения.
12. Недобросовестная конкуренция.
13. Мадридская и Гагская системы охраны и регистрации.
14. Информационно-патентные исследования, как неотъемлемая часть маркетинга товаров.

11.4. Методические указания для обучающихся по прохождению текущего контроля успеваемости.

Текущий контроль успеваемости предусматривает контроль качества знаний обучающихся, осуществляемого в течение семестра с целью оценивания хода освоения дисциплины.

Текущий контроль успеваемости студентов проводится путем мониторинга результатов выполнения практических заданий, контрольным вопросам на защите практических заданий, путем получения обратной связи во время проведения лекций.

Своевременная сдача отчетов по практическим заданиям и положительный результат на защите этих работ может учитываться при проведении промежуточной аттестации.

11.5. Методические указания для обучающихся по прохождению промежуточной аттестации.

Промежуточная аттестация обучающихся предусматривает оценивание промежуточных и окончательных результатов обучения по дисциплине. Она включает в себя:

– зачет – это форма оценки знаний, полученных обучающимся в ходе изучения учебной дисциплины в целом или промежуточная (по окончании семестра) оценка знаний обучающимся по отдельным разделам дисциплины с аттестационной оценкой «зачтено» или «не зачтено».

Лист внесения изменений в рабочую программу дисциплины

| Дата внесения изменений и дополнений.<br>Подпись внесшего изменения | Содержание изменений и дополнений | Дата и № протокола заседания кафедры | Подпись зав. кафедрой |
|---|-----------------------------------|--------------------------------------|-----------------------|
|   |                                   |                                      |                       |
|   |                                   |                                      |                       |
|   |                                   |                                      |                       |
|   |                                   |                                      |                       |
|   |                                   |                                      |                       |