

МИНИСТЕРСТВО НАУКИ И ВЫСШЕГО ОБРАЗОВАНИЯ РОССИЙСКОЙ
ФЕДЕРАЦИИ
федеральное государственное автономное образовательное учреждение высшего
образования
"САНКТ-ПЕТЕРБУРГСКИЙ ГОСУДАРСТВЕННЫЙ УНИВЕРСИТЕТ
АЭРОКОСМИЧЕСКОГО ПРИБОРОСТРОЕНИЯ"

Кафедра № 32

УТВЕРЖДАЮ

Руководитель направления

ДОЦ., К.Т.Н., ДОЦ.

(должность, уч. степень, звание)

С.В. Солёный

(инициалы, фамилия)



(подпись)

«22» июня 2023 г.

РАБОЧАЯ ПРОГРАММА ДИСЦИПЛИНЫ


«Технологическое предпринимательство»
(Наименование дисциплины)

Код направления подготовки	15.03.06
Наименование направления подготовки	Мехатроника и робототехника
Наименование направленности	Цифровой инжиниринг робототехнических комплексов
Форма обучения	очная

Лист согласования рабочей программы дисциплины

Программу составил (а)

доц., к.э.н.
(должность, уч. степень, звание)


(подпись, дата)

В.А. Семенова
(инициалы, фамилия)

Программа одобрена на заседании кафедры № 32

«24» апреля 2023 г., протокол № 6

Заведующий кафедрой № 32


доц., к.т.н., доц.
(уч. степень, звание)


(подпись, дата)

С.В. Солёный
(инициалы, фамилия)

Ответственный за ОП ВО 15.03.06(02)


доц., к.т.н., доц.
(должность, уч. степень, звание)


(подпись, дата)

О.Я. Солёная
(инициалы, фамилия)

Заместитель директора института №3 по методической работе

старший преподаватель
(должность, уч. степень, звание)


(подпись, дата)

Н.В. Решетникова
(инициалы, фамилия)

Аннотация

Дисциплина «Технологическое предпринимательство» входит в образовательную программу высшего образования – программу бакалавриата по направлению подготовки 15.03.06 «Мехатроника и робототехника» направленности «Цифровой инжиниринг робототехнических комплексов». Дисциплина реализуется кафедрой «№32».

Дисциплина нацелена на формирование у выпускника следующих компетенций:

ПК-3 «Способен выполнять технико-экономическое обоснование проекта робототехнических систем и комплексов»

Содержание дисциплины охватывает круг вопросов, связанных с созданием нового бизнеса, в основу устойчивого конкурентного преимущества которого положена инновационная высокотехнологичная идея.

Преподавание дисциплины предусматривает следующие формы организации учебного процесса: лекции и самостоятельную работу.

Программой дисциплины предусмотрены следующие виды контроля: текущий контроль успеваемости, промежуточная аттестация в форме дифференцированного зачета.

Общая трудоемкость освоения дисциплины составляет 2 зачетных единицы, 72 часа.

Язык обучения по дисциплине «русский».

1. Перечень планируемых результатов обучения по дисциплине

1.1. Цели преподавания дисциплины

Целью освоения дисциплины «Технологическое предпринимательство» является формирование компетенций, направленных на овладение теоретических знаний, практических умений и навыков в сфере коммерциализации инноваций и организации процесса технологического предпринимательства.

1.2. Дисциплина входит в состав части, формируемой участниками образовательных отношений, образовательной программы высшего образования (далее – ОП ВО).

1.3. Перечень планируемых результатов обучения по дисциплине, соотнесенных с планируемыми результатами освоения ОП ВО.

В результате изучения дисциплины обучающийся должен обладать следующими компетенциями или их частями. Компетенции и индикаторы их достижения приведены в таблице 1.

Таблица 1 – Перечень компетенций и индикаторов их достижения

Категория (группа) компетенции	Код и наименование компетенции	Код и наименование индикатора достижения компетенции
Профессиональные компетенции	ПК-3 Способен выполнять технико-экономическое обоснование проекта робототехнических систем и комплексов	ПК-3.3.1 знать методы расчета технико-экономической эффективности проектных решений

2. Место дисциплины в структуре ОП

Дисциплина может базироваться на знаниях, ранее приобретенных обучающимися при изучении следующих дисциплин:

- «Экономика»,
- «Основы проектной деятельности».

Знания, полученные при изучении материала данной дисциплины, имеют как самостоятельное значение, так и могут использоваться при изучении других дисциплин:

- «Планирование и ТЭО бизнес-проектов»,
- «Производственная преддипломная практика».

3. Объем и трудоемкость дисциплины

Данные об общем объеме дисциплины, трудоемкости отдельных видов учебной работы по дисциплине (и распределение этой трудоемкости по семестрам) представлены в таблице 2.

Таблица 2 – Объем и трудоемкость дисциплины

Вид учебной работы	Всего	Трудоемкость по семестрам
		№4
1	2	3
Общая трудоемкость дисциплины, ЗЕ/ (час)	2/ 72	2/ 72
Из них часов практической подготовки		
Аудиторные занятия, всего час.	17	17
в том числе:		

лекции (Л), (час)	17	17
практические/семинарские занятия (ПЗ), (час)		
лабораторные работы (ЛР), (час)		
курсовой проект (работа) (КП, КР), (час)		
экзамен, (час)		
Самостоятельная работа , всего (час)	55	55
Вид промежуточной аттестации: зачет, дифф. зачет, экзамен (Зачет, Дифф. зач, Экз.**)	Дифф. Зач.	Дифф. Зач.

Примечание: ** кандидатский экзамен

4. Содержание дисциплины

4.1. Распределение трудоемкости дисциплины по разделам и видам занятий.

Разделы, темы дисциплины и их трудоемкость приведены в таблице 3.

Таблица 3 – Разделы, темы дисциплины, их трудоемкость

Разделы, темы дисциплины	Лекции (час)	ПЗ (СЗ) (час)	ЛР (час)	КП (час)	СРС (час)
Семестр 4					
Раздел 1. Развитие отечественной роботехники.	2				10
Раздел 2. Понятие и сущность технологического предпринимательства. Понятие и сущность инноваций.	2				5
Раздел 3. Формирование и развитие команды.	2				5
Раздел 4. Бизнес-идея, бизнес-модель, бизнес-план.	2				10
Раздел 5. Анализ и оценка рынка.	2				5
Раздел 6. Разработка продукта и выведение его на рынок.	2				5
Раздел 7. Создание и развитие стартапа.	2				5
Раздел 8. Финансирование проекта и оценка его инвестиционной привлекательности.	3				10
Итого в семестре:	17				55
Итого	17	0	0	0	55

Практическая подготовка заключается в непосредственном выполнении обучающимися определенных трудовых функций, связанных с будущей профессиональной деятельностью.

4.2. Содержание разделов и тем лекционных занятий.

Содержание разделов и тем лекционных занятий приведено в таблице 4.

Таблица 4 – Содержание разделов и тем лекционного цикла

Номер раздела	Название и содержание разделов и тем лекционных занятий
1	Развитие отечественной мехатроники и роботехники. Нормативно-техническая документация и техническое задание при проектировании роботехнических систем.

2	<p>Понятие и сущность предпринимательской деятельности. Понятие «предпринимательской деятельности». Анализ различных точек зрения на сущность предпринимательства и предпринимателей. Философия и принципы Совершенного предпринимательства. Предприниматель – субъект экономического процесса. Экономический рост. Цикличность развития и влияние предпринимателя на нее. Субъекты и объекты предпринимательства. Инновационное предпринимательство. Венчурный бизнес. Электронная торговля. Цели предпринимательства. Предпринимательский успех. Цель предпринимательской активности. Мотивация предпринимателя. Сущность и свойства инноваций. Модели инновационного процесса. Роль предпринимателя в инновационном процессе. Классификация инноваций.</p>
3	<p>Формирование и развитие команды. Как создать команду? Командный лидер. Распределение ролей в команде. Как мотивировать команду? Командный дух. Развитие команды.</p>
4	<p>Бизнес-идея, бизнес-модель, бизнес-план. Предпринимательская идея – инновационное предложение. Источники Формирования предпринимательских идей: рынок; месторасположение; НТП; товар: новый и обновленный. Как возникают бизнес-идеи? Создание бизнес-модели. Формализация бизнес-модели. Трансформация бизнес-модели в бизнес- план.</p>
5	<p>Анализ и оценка рынка. Основы маркетинговых исследований. Особенность маркетинговых исследований высокотехнологичных стартапов. Оценка рынка и целевой сегмент. Комплекс маркетинга. Особенности продаж инновационных продуктов.</p>
6	<p>Разработка продукта и выведение его на рынок. Жизненный цикл продукта. Методы разработки продукта. Уровни готовности технологий. Теория решения изобретательских задач. Теория ограничений. Умный жизненный цикл продукта. Работникам предпринимательской фирмы. Концепция Customer development. Методы моделирования потребительских потребностей. Модель потребительского поведения.</p>
7	<p>Создание и развитие стартапа. Методики и этапы развития стартапа. Оформление стартапа.</p>
8	<p>Финансирование проекта и оценка его инвестиционной</p>

	привлекательности. Финансирование инновационной деятельности на различных этапах развития стартапа. Финансовое моделирование инновационного проекта. Общая структура эффективной презентации. Виды презентаций. Общие замечания по содержанию презентаций
--	--

4.3. Практические (семинарские) занятия

Темы практических занятий и их трудоемкость приведены в таблице 5.

Таблица 5 – Практические занятия и их трудоемкость

№ п/п	Темы практических занятий	Формы практических занятий	Трудоемкость, (час)	Из них практической подготовки, (час)	№ раздела дисциплины
Учебным планом не предусмотрено					
Всего					

4.4. Лабораторные занятия

Темы лабораторных занятий и их трудоемкость приведены в таблице 6.

Таблица 6 – Лабораторные занятия и их трудоемкость

№ п/п	Наименование лабораторных работ	Трудоемкость, (час)	Из них практической подготовки, (час)	№ раздела дисциплины
Учебным планом не предусмотрено				
Всего				

4.5. Курсовое проектирование/ выполнение курсовой работы

Учебным планом не предусмотрено

4.6. Самостоятельная работа обучающихся

Виды самостоятельной работы и ее трудоемкость приведены в таблице 7.

Таблица 7 – Виды самостоятельной работы и ее трудоемкость

Вид самостоятельной работы	Всего, час	Семестр 4, час
1	2	3
Изучение теоретического материала дисциплины (ТО)	40	40
Курсовое проектирование (КП, КР)		
Расчетно-графические задания (РГЗ)		
Выполнение реферата (Р)		
Подготовка к текущему контролю успеваемости (ТКУ)	5	5
Домашнее задание (ДЗ)		
Контрольные работы заочников (КРЗ)		
Подготовка к промежуточной аттестации (ПА)	10	10

Всего:	91	91
--------	----	----

5. Перечень учебно-методического обеспечения для самостоятельной работы обучающихся по дисциплине (модулю)
Учебно-методические материалы для самостоятельной работы обучающихся указаны в п.п. 7-11.

6. Перечень печатных и электронных учебных изданий
Перечень печатных и электронных учебных изданий приведен в таблице 8.
Таблица 8 – Перечень печатных и электронных учебных изданий

Шифр/ URL адрес	Библиографическая ссылка	Количество экземпляров в библиотеке
005 К 59	Кокодей, Т.А. Проектный менеджмент: практикум / Т. А. Кокодей, А. М. Колесников, А. Б. Песоцкий ; С.-Петербур. гос. ун-т аэрокосм. приборостроения. - СПб. : Изд-во ГУАП, 2017. - 73 с.	30
https://book.ru/book/923451	Ильин, В.В. Проектный менеджмент: практическое пособие: учебное пособие / Ильин В.В. — Москва : Теревинф, 2015. — 264 с.	Электронный ресурс
https://book.ru/book/932641	Проектный менеджмент: базовый курс: учебник / Полевой С.А., под ред. и др. — Москва: КноРус, 2020. — 191 с.	Электронный ресурс
https://znanium.com/catalog/product/1055100	Поташева, Г. А. Управление проектами (проектный менеджмент): учебное пособие / Г.А. Поташева. — Москва: ИНФРА-М, 2020. — 224 с.	Электронный ресурс
https://znanium.com/catalog/product/1028758	Сулова, Н.Ю. Проектный менеджмент в социальной сфере и дизайн-мышление: учеб. пособие для студентов вузов, обучающихся по специальности «Менеджмент» / Н.Ю. Сулова. — М. : ЮНИТИ-ДАНА, 2017. - 415 с.	Электронный ресурс

7. Перечень электронных образовательных ресурсов информационно-телекоммуникационной сети «Интернет»
Перечень электронных образовательных ресурсов информационно-телекоммуникационной сети «Интернет», необходимых для освоения дисциплины приведен в таблице 9.

Таблица 9 – Перечень электронных образовательных ресурсов информационно-телекоммуникационной сети «Интернет»

URL адрес	Наименование
http://www.consultant.ru/online/	Консультант плюс [электронный ресурс]
https://www.book.ru	Электронно-библиотечная система
https://znanium.com	Электронно-библиотечная система
http://startupmagazine.ru/	Журнал «Стартап»

8. Перечень информационных технологий

8.1. Перечень программного обеспечения, используемого при осуществлении образовательного процесса по дисциплине.

Перечень используемого программного обеспечения представлен в таблице 10.

Таблица 10– Перечень программного обеспечения

№ п/п	Наименование
	Не предусмотрено

8.2. Перечень информационно-справочных систем, используемых при осуществлении образовательного процесса по дисциплине

Перечень используемых информационно-справочных систем представлен в таблице 11.

Таблица 11– Перечень информационно-справочных систем

№ п/п	Наименование
	Не предусмотрено

9. Материально-техническая база

Состав материально-технической базы, необходимой для осуществления образовательного процесса по дисциплине, представлен в таблице 12.

Таблица 12 – Состав материально-технической базы

№ п/п	Наименование составной части материально-технической базы	Номер аудитории (при необходимости)
1	Лекционная аудитория	21-21
2	Мультимедийная лекционная аудитория	31-04

10. Оценочные средства для проведения промежуточной аттестации

10.1. Состав оценочных средств для проведения промежуточной аттестации обучающихся по дисциплине приведен в таблице 13.

Таблица 13 – Состав оценочных средств для проведения промежуточной аттестации

Вид промежуточной аттестации	Перечень оценочных средств
Дифференцированный зачёт	Список вопросов к дифф.зачёту; Примерный перечень вопросов для тестов

10.2. В качестве критериев оценки уровня сформированности (освоения) компетенций обучающимися применяется 5-балльная шкала оценки сформированности компетенций, которая приведена в таблице 14. В течение семестра может использоваться 100-балльная шкала модульно-рейтинговой системы Университета, правила

использования которой, установлены соответствующим локальным нормативным актом ГУАП.

Таблица 14 – Критерии оценки уровня сформированности компетенций

Оценка компетенции	Характеристика сформированных компетенций
5-балльная шкала	
«отлично» «зачтено»	<ul style="list-style-type: none"> – обучающийся глубоко и всесторонне усвоил программный материал; – уверенно, логично, последовательно и грамотно его излагает; – опираясь на знания основной и дополнительной литературы, тесно привязывает усвоенные научные положения с практической деятельностью направления; – умело обосновывает и аргументирует выдвигаемые им идеи; – делает выводы и обобщения; – свободно владеет системой специализированных понятий.
«хорошо» «зачтено»	<ul style="list-style-type: none"> – обучающийся твердо усвоил программный материал, грамотно и по существу излагает его, опираясь на знания основной литературы; – не допускает существенных неточностей; – увязывает усвоенные знания с практической деятельностью направления; – аргументирует научные положения; – делает выводы и обобщения; – владеет системой специализированных понятий.
«удовлетворительно» «зачтено»	<ul style="list-style-type: none"> – обучающийся усвоил только основной программный материал, по существу излагает его, опираясь на знания только основной литературы; – допускает несущественные ошибки и неточности; – испытывает затруднения в практическом применении знаний направления; – слабо аргументирует научные положения; – затрудняется в формулировании выводов и обобщений; – частично владеет системой специализированных понятий.
«неудовлетворительно» «не зачтено»	<ul style="list-style-type: none"> – обучающийся не усвоил значительной части программного материала; – допускает существенные ошибки и неточности при рассмотрении проблем в конкретном направлении; – испытывает трудности в практическом применении знаний; – не может аргументировать научные положения; – не формулирует выводов и обобщений.

10.3. Типовые контрольные задания или иные материалы.

Вопросы (задачи) для экзамена представлены в таблице 15.

Таблица 15 – Вопросы (задачи) для экзамена

№ п/п	Перечень вопросов (задач) для экзамена	Код индикатора
	Учебным планом не предусмотрено	

Вопросы дифф. зачета представлены в таблице 16.

Таблица 16 – Вопросы дифф. зачета

№ п/п	Перечень вопросов дифф. зачета	Код индикатора
1	Развитие отечественной мехатроники и роботехники. Нормативно-техническая документация и техническое задание при проектировании роботехнических систем. Инновации как продукт и инновации как процесс.	ПК-3.3.1

	<p>Принципиальное разграничение понятий «новшество» и «инновация».</p> <p>Чем команда отличается от малой группы?</p> <p>Может ли группа стать командой? Что для этого нужно?</p> <p>Что такое «тимбилдинг»? Как он осуществляется?</p> <p>Содержание и сущность процесса генерирования идей.</p> <p>Факторы успеха идеи: трансформация идеи в бизнес-идею.</p> <p>Понятие бизнес-модели: подходы, авторы.</p> <p>Состав и содержание ключевых компонент бизнес-модели.</p> <p>Бизнес-модель М. Джонсона, К. Кристенсена, Х. Кагерманна.</p> <p>Содержание блока «Ценностное предложение» и «Формула прибыли» бизнес-модели М. Джонсона, К. Кристенсена, Х. Кагерманна.</p> <p>Ключевые ресурсы и ключевые процессы как элементы бизнес модели М. Джонсона, К. Кристенсена, Х. Кагерманна.</p> <p>Общие положения концепция бизнес-модели А. Остервальдера и И. Пенье.</p> <p>Особенности и содержание процесса трансформации бизнес-идеи в бизнес-план.</p> <p>Типовая структура бизнес-плана. Виды планов.</p> <p>Разработка бизнес-модели</p> <p>Расшифруйте понятия РАМ, ТАМ, САМ, СОМ и поясните их суть.</p> <p>Опишите жизненный цикл продукта в традиционном представлении.</p> <p>Опишите жизненный цикл товара. На какой стадии максимальны продажи, и на какой стадии максимальна прибыль?</p> <p>Проведите сравнительную характеристику стратегий финансирования стартапов и корпораций.</p> <p>Какие инструменты финансирования характерны для каждой стадии инновационного цикла?</p> <p>Краудфандинг как инструмент финансирования.</p> <p>Особенности финансирования инновационных проектов бизнес-ангелами.</p> <p>Проведите сравнительную характеристику грантов и субсидий, выделите общие черты и различия между этими видами финансовых инструментов.</p> <p>Как работает система венчурного финансирования?</p> <p>Перечислите функции венчурных фондов.</p> <p>Сравните инструменты долевого (акции) и долгового (облигации) финансирования.</p> <p>С какими рисками сталкивается компании при организации финансирования за счет выпуска акций и облигаций?</p> <p>Доинвестиционная (Pre-money Valuation) и постынвестиционная (Post-money Valuation) стоимость компании.</p> <p>Этапы первичного публичного размещения (IPO) акций инновационной компании.</p>	
--	---	--

	<p>Основные принципы оценки эффективности инновационных проектов.</p> <p>Показатели эффекта и эффективности.</p> <p>Характеристика видов денежных потоков проекта.</p> <p>Понятие нормы дисконта.</p> <p>Процедура дисконтирования.</p> <p>Экономическое содержание и методы расчета чистой текущей стоимости (NPV).</p> <p>Охарактеризуйте показатель индекса доходности.</p> <p>Понятие внутренней нормы рентабельности проекта.</p> <p>Способы расчеты дисконтированного срока окупаемости.</p> <p>Структура эффективной презентации.</p> <p>Виды презентации для инвесторов.</p>	
--	--	--

Перечень тем для курсового проектирования/выполнения курсовой работы представлены в таблице 17.

Таблица 17 – Перечень тем для курсового проектирования/выполнения курсовой работы

№ п/п	Примерный перечень тем для курсового проектирования/выполнения курсовой работы
	Учебным планом не предусмотрено

Вопросы для проведения промежуточной аттестации в виде тестирования представлены в таблице 18.

Таблица 18 – Примерный перечень вопросов для тестов

№ п/п	Примерный перечень вопросов для тестов	Код индикатора
1	<p>Особенности инновационного развития роботехнических производств</p> <p>Понятие технологического предпринимательства</p> <p>Анализ различных точек зрения на сущность предпринимательства и предпринимателей.</p> <p>Философия и принципы совершенного предпринимательства</p> <p>Деловая среда предпринимательства.</p> <p>Субъекты и объекты предпринимательства. Инновационное предпринимательство.</p> <p>Венчурный бизнес. Электронная торговля.</p> <p>Формирование команды. Распределение ролей в команде.</p> <p>Командный дух. Развитие команды.</p> <p>Принципы сбора команды стартапа</p> <p>Сущность и свойства инноваций.</p> <p>Модели инновационного процесса.</p> <p>Роль предпринимателя в инновационном процессе.</p> <p>Классификация инноваций. Как возникают бизнес-идеи?</p> <p>Формализация бизнес-модели.</p> <p>Трансформация бизнес-модели в бизнес-план.</p> <p>Основы маркетинговых исследований. Особенность маркетинговых исследований для высокотехнологичных стартапов.</p> <p>Оценка рынка и целевой сегмент. Комплекс маркетинга.</p> <p>Особенности продаж инновационных продуктов. Уровни готовности технологий. Теория решения изобретательских задач.</p> <p>Теория ограничений.</p> <p>Умный жизненный цикл продукта. Концепция Customer</p>	ПК-3.3.1

	development. Методы моделирования потребительских потребностей. Модель потребительского поведения Что такое стартап? Методики развития стартапа. Этапы развития стартапа. Финансирование инновационной деятельности на различных этапах развития стартапа. Виды презентаций	
--	---	--

Перечень тем контрольных работ по дисциплине обучающихся заочной формы обучения, представлены в таблице 19.

Таблица 19 – Перечень контрольных работ

№ п/п	Перечень контрольных работ
	Не предусмотрено

10.4. Методические материалы, определяющие процедуры оценивания индикаторов, характеризующих этапы формирования компетенций, содержатся в локальных нормативных актах ГУАП, регламентирующих порядок и процедуру проведения текущего контроля успеваемости и промежуточной аттестации обучающихся ГУАП.

11. Методические указания для обучающихся по освоению дисциплины

11.1. Методические указания для обучающихся по освоению лекционного материала

Основное назначение лекционного материала – логически стройное, системное, глубокое и ясное изложение учебного материала. Назначение современной лекции в рамках дисциплины не в том, чтобы получить всю информацию по теме, а в освоении фундаментальных проблем дисциплины, методов научного познания, новейших достижений научной мысли. В учебном процессе лекция выполняет методологическую, организационную и информационную функции. Лекция раскрывает понятийный аппарат конкретной области знания, её проблемы, дает цельное представление о дисциплине, показывает взаимосвязь с другими дисциплинами.

Планируемые результаты при освоении обучающимися лекционного материала:

- получение современных, целостных, взаимосвязанных знаний, уровень которых определяется целевой установкой к каждой конкретной теме;
- получение опыта творческой работы совместно с преподавателем;
- развитие профессионально-деловых качеств, любви к предмету и самостоятельного творческого мышления.
- появление необходимого интереса, необходимого для самостоятельной работы;
- получение знаний о современном уровне развития науки и техники и о прогнозе их развития на ближайшие годы;
- научиться методически обрабатывать материал (выделять главные мысли и положения, приходить к конкретным выводам, повторять их в различных формулировках);
- получение точного понимания всех необходимых терминов и понятий.

Лекционный материал может сопровождаться демонстрацией слайдов и использованием раздаточного материала при проведении коротких дискуссий об особенностях применения отдельных тематик по дисциплине.

Структура предоставления лекционного материала:

- изложение основных теоретических вопросов в рамках рассматриваемой темы;

- описание методов/инструментов (моделей) экономических систем в рамках
- рассматриваемой темы с использованием примеров;
- ответы на вопросы студентов по пониманию границ описания/ трактовки
- ключевых терминов экономических инструментов, либо по аспектам
- применения инструментов;
- обсуждение сложных для немедленного восприятия методов/инструментов
- (моделей) производственных механизмов, используя интерактивные формы
- обучения;
- выводы и обобщение изложенного материала;
- ответы на возникающие вопросы по теме лекции.

11.2. Методические указания для обучающихся по прохождению самостоятельной работы

В ходе выполнения самостоятельной работы, обучающийся выполняет работу по заданию и при методическом руководстве преподавателя, но без его непосредственного участия.

В процессе выполнения самостоятельной работы, у обучающегося формируется целесообразное планирование рабочего времени, которое позволяет им развивать умения и навыки в усвоении и систематизации приобретаемых знаний, обеспечивает высокий уровень успеваемости в период обучения, помогает получить навыки повышения профессионального уровня.

Методическими материалами, направляющими самостоятельную работу обучающихся, являются:

- учебно-методический материал по дисциплине.

11.3 Методические указания для обучающихся по прохождению текущего контроля успеваемости

Текущий контроль успеваемости предусматривает контроль качества знаний обучающихся, осуществляемого в течение семестра с целью оценивания хода освоения дисциплины.

Текущий контроль успеваемости проводится после завершения изучения каждого раздела дисциплины. Методы ТКУ в зависимости от изучаемого материала: проведение проверочных работ в виде решения задач или тестирование в системе LMS. Примерный перечень вопросов для тестирования, представленный в таблице 18, формируется исходя из содержания пройденного раздела. О конкретной дате ТКУ, методе проведения ТКУ, условиях успешного прохождения ТКУ преподаватель сообщает не позднее одной недели до текущего контроля успеваемости.

Положительный результат текущего контроля успеваемости дает студенту дополнительный балл при проведении промежуточной аттестации. Результаты текущего контроля могут учитываться при проведении промежуточной аттестации.

Система оценок при проведении промежуточной аттестации осуществляется в соответствии с требованиями Положений «О текущем контроле успеваемости и промежуточной аттестации студентов ГУАП, обучающихся по программы высшего образования» и «О модульно-рейтинговой системе оценки качества учебной работы студентов в ГУАП».

11.4 Методические указания для обучающихся по прохождению промежуточной аттестации

Промежуточная аттестация обучающихся предусматривает оценивание промежуточных и окончательных результатов обучения по дисциплине. Она включает в себя:

– дифференцированный зачет – это форма оценки знаний, полученных обучающимся при изучении дисциплины, при выполнении курсовых проектов, курсовых работ, научно-исследовательских работ и прохождении практик с аттестационной оценкой «отлично», «хорошо», «удовлетворительно», «неудовлетворительно».

Система оценок при проведении промежуточной аттестации осуществляется в соответствии с требованиями Положений «О текущем контроле успеваемости и промежуточной аттестации студентов ГУАП, обучающихся по программы высшего образования» и «О модульно-рейтинговой системе оценки качества учебной работы студентов в ГУАП».

Промежуточная аттестация оценивается по результатам текущего контроля успеваемости. Список вопросов (таблица 16) к промежуточной аттестации утверждается кафедрой и выдается студентам для ознакомления. В случае, если студент по уважительной причине не выполнил требования текущего контроля, ему предоставляется возможность сдать задолженности по пропущенным темам. Форма проведения промежуточной аттестации – письменная.

Лист внесения изменений в рабочую программу дисциплины

Дата внесения изменений и дополнений. Подпись внесшего изменения	Содержание изменений и дополнений	Дата и № протокола заседания кафедры	Подпись зав. кафедрой