

МИНИСТЕРСТВО НАУКИ И ВЫСШЕГО ОБРАЗОВАНИЯ РОССИЙСКОЙ  
ФЕДЕРАЦИИ  
федеральное государственное автономное образовательное учреждение высшего  
образования  
"САНКТ-ПЕТЕРБУРГСКИЙ ГОСУДАРСТВЕННЫЙ УНИВЕРСИТЕТ  
АЭРОКОСМИЧЕСКОГО ПРИБОРОСТРОЕНИЯ"

Кафедра № 32

УТВЕРЖДАЮ

Руководитель направления

доц., к.т.н., доц.

(должность, уч. степень, звание)

С.В. Солёный

(инициалы, фамилия)



(подпись)

«22» июня 2023 г.


РАБОЧАЯ ПРОГРАММА ДИСЦИПЛИНЫ

«Основы проектной деятельности»  
(Наименование дисциплины)

Код специальности	13.05.02
Наименование специальности	Специальные электромеханические системы
Наименование направленности	Электромеханические системы специальных устройств и изделий
Форма обучения	очная


## Лист согласования рабочей программы дисциплины

Программу составил (а)


<u>доц., к.т.н., доц.</u> (должность, уч. степень, звание)	 (подпись, дата)	<u>С.В. Солёный</u> (инициалы, фамилия)
---	---	--

Программа одобрена на заседании кафедры № 32  
«24» апреля 2023 г., протокол № 6

Заведующий кафедрой № 32

<u>доц., к.т.н., доц.</u> (уч. степень, звание)	 (подпись, дата)	<u>С.В. Солёный</u> (инициалы, фамилия)
--	---	--

Ответственный за ОП ВО 13.05.02(01)

<u>доц., к.т.н., доц.</u> (должность, уч. степень, звание)	 (подпись, дата)	<u>О.Я. Солёная</u> (инициалы, фамилия)
---	---	--

Заместитель директора института №3 по методической работе

<u>старший преподаватель</u> (должность, уч. степень, звание)	 (подпись, дата)	<u>Н.В. Решетникова</u> (инициалы, фамилия)
--	--	--

## Аннотация

Дисциплина «Основы проектной деятельности» входит в образовательную программу высшего образования – программу специалитета по 13.05.02 «Специальные электромеханические системы» направленности «Электромеханические системы специальных устройств и изделий». Дисциплина реализуется кафедрой «№32».

Дисциплина нацелена на формирование у выпускника следующих компетенций:

УК-2 «Способен управлять проектом на всех этапах его жизненного цикла»

ОПК-1 «Способен осуществлять поиск, обработку и анализ информации из различных источников и представлять ее в требуемом формате с использованием информационных, компьютерных и сетевых технологий»

ОПК-2 «Способен соблюдать основные требования информационной безопасности, в том числе требования защиты государственной тайны»

ОПК-6 «Способен применять нормы законодательства Российской Федерации в профессиональной деятельности»

Содержание дисциплины охватывает круг вопросов, связанных с теоретической и практической подготовкой в области применения САПР при проектировании, применением визуального моделирования в проектной деятельности, изучением этапов жизненного цикла продукции, управлением проектной деятельностью.

Преподавание дисциплины предусматривает следующие формы организации учебного процесса: лекции, практические занятия, самостоятельная работа обучающегося.

Программой дисциплины предусмотрены следующие виды контроля: текущий контроль успеваемости, промежуточная аттестация в форме зачета.

Общая трудоемкость освоения дисциплины составляет 2 зачетных единицы, 72 часа.

Язык обучения по дисциплине «русский».

## 1. Перечень планируемых результатов обучения по дисциплине

## 1.1. Цели преподавания дисциплины

Целью дисциплины является получение знаний, умений и навыков в области проектной деятельности, применение проектных технологий для решения практических и прикладных задач, получение навыков совместной (коллективной) проектной деятельности.

1.2. Дисциплина входит в состав обязательной части образовательной программы высшего образования (далее – ОП ВО).

1.3. Перечень планируемых результатов обучения по дисциплине, соотнесенных с планируемыми результатами освоения ОП ВО.

В результате изучения дисциплины обучающийся должен обладать следующими компетенциями или их частями. Компетенции и индикаторы их достижения приведены в таблице 1.

Таблица 1 – Перечень компетенций и индикаторов их достижения

Категория (группа) компетенции	Код и наименование компетенции	Код и наименование индикатора достижения компетенции
Универсальные компетенции	УК-2 Способен управлять проектом на всех этапах его жизненного цикла	УК-2.З.1 знать этапы жизненного цикла проекта; виды ресурсов и ограничений для решения проектных задач; необходимые для осуществления проектной деятельности правовые нормы и принципы управления проектами УК-2.З.2 знать цифровые инструменты, предназначенные для разработки проекта/решения задачи; методы и программные средства управления проектами УК-2.У.1 уметь определять целевые этапы, основные направления работ; объяснять цели и формулировать задачи, связанные с подготовкой и реализацией проекта УК-2.У.2 уметь выдвигать альтернативные варианты действий с целью выработки новых оптимальных алгоритмов действий по проекту УК-2.В.1 владеть навыками управления проектом на всех этапах его жизненного цикла УК-2.В.2 владеть навыками решения профессиональных задач в условиях цифровизации общества
Общепрофессиональные компетенции	ОПК-1 Способен осуществлять поиск, обработку и анализ информации из различных источников и представлять ее в требуемом формате с использованием	ОПК-1.3.1 знает требования к оформлению документации (ЕСКД, ЕСПД, ЕСТД) и требования к выполнению чертежей простых объектов

	информационных, компьютерных и сетевых технологий	
Общепрофессиональные компетенции	ОПК-2 Способен соблюдать основные требования информационной безопасности, в том числе требования защиты государственной тайны	ОПК-2.У.1 умеет применять современные образовательные и информационные технологии для получения новых знаний
Общепрофессиональные компетенции	ОПК-6 Способен применять нормы законодательства Российской Федерации в профессиональной деятельности	ОПК-6.В.1 владеет навыками обеспечения оптимальных режимов и параметров технологического процесса после проведенных работ с учетом требований норм законодательства Российской Федерации и технических регламентов в сфере профессиональной деятельности

## 2. Место дисциплины в структуре ОП

Дисциплина может базироваться на знаниях, ранее приобретенных обучающимися при изучении следующих дисциплин:

- «Междисциплинарный проект»,
- «Информационное обеспечение проектной деятельности».

Знания, полученные при изучении материала данной дисциплины, имеют как самостоятельное значение, так и могут использоваться при изучении других дисциплин:

- «Проектирование вторичных источников питания»,
- «Проектирование электроприводов».

## 3. Объем и трудоемкость дисциплины

Данные об общем объеме дисциплины, трудоемкости отдельных видов учебной работы по дисциплине (и распределение этой трудоемкости по семестрам) представлены в таблице 2.

Таблица 2 – Объем и трудоемкость дисциплины

Вид учебной работы	Всего	Трудоемкость по семестрам
		№3
1	2	3
<b>Общая трудоемкость дисциплины, ЗЕ/ (час)</b>	2/ 72	2/ 72
<b>Из них часов практической подготовки</b>		
<b>Аудиторные занятия, всего час.</b>	34	34
в том числе:		
лекции (Л), (час)		
практические/семинарские занятия (ПЗ), (час)	34	34
лабораторные работы (ЛР), (час)		
курсовой проект (работа) (КП, КР), (час)		

экзамен, (час)		
<b>Самостоятельная работа</b> , всего (час)	38	38
<b>Вид промежуточной аттестации:</b> зачет, дифф. зачет, экзамен (Зачет, Дифф. зач, Экз.**)	Зачет	Зачет

Примечание: \*\* кандидатский экзамен

#### 4. Содержание дисциплины

4.1. Распределение трудоемкости дисциплины по разделам и видам занятий.

Разделы, темы дисциплины и их трудоемкость приведены в таблице 3.

Таблица 3 – Разделы, темы дисциплины, их трудоемкость

Разделы, темы дисциплины	Лекции (час)	ПЗ (СЗ) (час)	ЛР (час)	КП (час)	СРС (час)
Семестр 3					
Раздел 1. Проектная деятельность как форма организации труда и способ достижения заранее определенного результата		16			18
Раздел 2. Научные проекты и особенности их реализации		18			20
Итого в семестре:		34			38
Итого	0	34	0	0	38

Практическая подготовка заключается в непосредственном выполнении обучающимися определенных трудовых функций, связанных с будущей профессиональной деятельностью.

4.2. Содержание разделов и тем лекционных занятий.

Содержание разделов и тем лекционных занятий приведено в таблице 4.

Таблица 4 – Содержание разделов и тем лекционного цикла

Номер раздела	Название и содержание разделов и тем лекционных занятий
	<b>Учебным планом не предусмотрено</b>

4.3. Практические (семинарские) занятия

Темы практических занятий и их трудоемкость приведены в таблице 5.

Таблица 5 – Практические занятия и их трудоемкость

№ п/п	Темы практических занятий	Формы практических занятий	Трудоемкость, (час)	Из них практической подготовки, (час)	№ раздела дисциплины
Семестр 3					
1	Построение структуры проекта	Ситуационная задача	6		1
2	Современные программные средства управления проектами	Ситуационная задача	7		1
3	Работа с техническим заданием	Ситуационная задача	7		2

4	Способы совершенствования систем согласно принципам ТРИЗ	Ситуационная задача	7		2
5	Анализ научных текстов	Ситуационная задача	7		2
Всего			34		

#### 4.4. Лабораторные занятия

Темы лабораторных занятий и их трудоемкость приведены в таблице 6.

Таблица 6 – Лабораторные занятия и их трудоемкость

№ п/п	Наименование лабораторных работ	Трудоемкость, (час)	Из них практической подготовки, (час)	№ раздела дисциплины
Учебным планом не предусмотрено				
Всего				

#### 4.5. Курсовое проектирование/ выполнение курсовой работы

Учебным планом не предусмотрено

#### 4.6. Самостоятельная работа обучающихся

Виды самостоятельной работы и ее трудоемкость приведены в таблице 7.

Таблица 7 – Виды самостоятельной работы и ее трудоемкость

Вид самостоятельной работы	Всего, час	Семестр 3, час
1	2	3
Изучение теоретического материала дисциплины (ТО)	20	20
Курсовое проектирование (КП, КР)		
Расчетно-графические задания (РГЗ)		
Выполнение реферата (Р)		
Подготовка к текущему контролю успеваемости (ТКУ)	10	10
Домашнее задание (ДЗ)		
Контрольные работы заочников (КРЗ)		
Подготовка к промежуточной аттестации (ПА)	8	8
Всего:	38	38

### 5. Перечень учебно-методического обеспечения

для самостоятельной работы обучающихся по дисциплине (модулю)

Учебно-методические материалы для самостоятельной работы обучающихся указаны в п.п. 7-11.

### 6. Перечень печатных и электронных учебных изданий

Перечень печатных и электронных учебных изданий приведен в таблице 8.

Таблица 8– Перечень печатных и электронных учебных изданий

Шифр/	Библиографическая ссылка	Количество экземпляров в
-------	--------------------------	--------------------------

URL адрес		библиотеке (кроме электронных экземпляров)
<a href="https://znanium.com/ca_talog/document?id=333160">https://znanium.com/ca_talog/document?id=333160</a>	Шпаковский, Н. А. ТРИЗ. Анализ технической информации и генерация новых идей: учебное пособие / Н. А. Шпаковский. — 2-е изд., стер. — Москва: ФОРУМ: ИНФРА-М, 2019. — 264 с. — (Высшее образование: Бакалавриат). - ISBN 978-5-00091-424-3. - Текст: электронный.	-
<a href="https://znanium.com/ca_talog/document?id=161872">https://znanium.com/ca_talog/document?id=161872</a>	Кравцова, Е. Д. Логика и методология научных исследований: учеб. пособие / Е. Д. Кравцова, А. Н. Городищева. - Красноярск: Сиб. федер. ун-т, 2014. - 168 с. - ISBN 978-5-7638-2946-4. - Текст: электронный.	-
001 О-72	Осадчий, Ю. М. Методы научных и экспериментальных исследований: учебное пособие / Ю. М. Осадчий, В. В. Кузнецов, А. В. Паткаускас; Черномор. высш. воен.-мор. училище. - Москва: ИНФРА-М, 2021. - 238 с.	-
001 И 90	История науки и техники: методические указания для студентов дневной формы обучения / С.-Петербург. гос. ун-т аэрокосм. приборостроения; сост. С. Ю. Коломийцев. - СПб.: Изд-во ГУАП, 2013. - 26 с.	-

#### 7. Перечень электронных образовательных ресурсов информационно-телекоммуникационной сети «Интернет»

Перечень электронных образовательных ресурсов информационно-телекоммуникационной сети «Интернет», необходимых для освоения дисциплины приведен в таблице 9.

Таблица 9 – Перечень электронных образовательных ресурсов информационно-телекоммуникационной сети «Интернет»

URL адрес	Наименование
	Не предусмотрено

#### 8. Перечень информационных технологий

8.1. Перечень программного обеспечения, используемого при осуществлении образовательного процесса по дисциплине.

Перечень используемого программного обеспечения представлен в таблице 10.



Таблица 10– Перечень программного обеспечения

№ п/п	Наименование
	Не предусмотрено

8.2. Перечень информационно-справочных систем,используемых при осуществлении образовательного процесса по дисциплине

Перечень используемых информационно-справочных систем представлен в таблице 11.

Таблица 11– Перечень информационно-справочных систем

№ п/п	Наименование
	Не предусмотрено

### 9. Материально-техническая база

Состав материально-технической базы, необходимой для осуществления образовательного процесса по дисциплине, представлен в таблице 12.

Таблица 12 – Состав материально-технической базы

№ п/п	Наименование составной части материально-технической базы	Номер аудитории (при необходимости)
1	Лекционная аудитория	21-21
2	Компьютерный класс	31-04

### 10. Оценочные средства для проведения промежуточной аттестации

10.1. Состав оценочных средств для проведения промежуточной аттестации обучающихся по дисциплине приведен в таблице 13.

Таблица 13 – Состав оценочных средств для проведения промежуточной аттестации

Вид промежуточной аттестации	Перечень оценочных средств
Зачет	Список вопросов к зачету; Список вопросов к тестам.

10.2. В качестве критериев оценки уровня сформированности (освоения) компетенций обучающимися применяется 5-балльная шкала оценки сформированности компетенций, которая приведена в таблице 14. В течение семестра может использоваться 100-балльная шкала модульно-рейтинговой системы Университета, правила использования которой, установлены соответствующим локальным нормативным актом ГУАП.

Таблица 14 –Критерии оценки уровня сформированности компетенций

Оценка компетенции	Характеристика сформированных компетенций
5-балльная шкала	
«отлично» «зачтено»	<ul style="list-style-type: none"> <li>– обучающийся глубоко и всесторонне усвоил программный материал;</li> <li>– уверенно, логично, последовательно и грамотно его излагает;</li> <li>– опираясь на знания основной и дополнительной литературы, тесно привязывает усвоенные научные положения с практической деятельностью направления;</li> <li>– умело обосновывает и аргументирует выдвигаемые им идеи;</li> <li>– делает выводы и обобщения;</li> <li>– свободно владеет системой специализированных понятий.</li> </ul>

Оценка компетенции	Характеристика сформированных компетенций
5-балльная шкала	
«хорошо» «зачтено»	<ul style="list-style-type: none"> <li>– обучающийся твердо усвоил программный материал, грамотно и по существу излагает его, опираясь на знания основной литературы;</li> <li>– не допускает существенных неточностей;</li> <li>– увязывает усвоенные знания с практической деятельностью направления;</li> <li>– аргументирует научные положения;</li> <li>– делает выводы и обобщения;</li> <li>– владеет системой специализированных понятий.</li> </ul>
«удовлетворительно» «зачтено»	<ul style="list-style-type: none"> <li>– обучающийся усвоил только основной программный материал, по существу излагает его, опираясь на знания только основной литературы;</li> <li>– допускает несущественные ошибки и неточности;</li> <li>– испытывает затруднения в практическом применении знаний направления;</li> <li>– слабо аргументирует научные положения;</li> <li>– затрудняется в формулировании выводов и обобщений;</li> <li>– частично владеет системой специализированных понятий.</li> </ul>
«неудовлетворительно» «не зачтено»	<ul style="list-style-type: none"> <li>– обучающийся не усвоил значительной части программного материала;</li> <li>– допускает существенные ошибки и неточности при рассмотрении проблем в конкретном направлении;</li> <li>– испытывает трудности в практическом применении знаний;</li> <li>– не может аргументировать научные положения;</li> <li>– не формулирует выводов и обобщений.</li> </ul>

### 10.3. Типовые контрольные задания или иные материалы.

Вопросы (задачи) для экзамена представлены в таблице 15.

Таблица 15 – Вопросы (задачи) для экзамена

№ п/п	Перечень вопросов (задач) для экзамена	Код индикатора
	Учебным планом не предусмотрено	

Вопросы для зачета представлены в таблице 16.

Таблица 16 – Вопросы для зачета

№ п/п	Перечень вопросов для зачета	Код индикатора
1	<p>Определение проекта, его признаки и основные характеристики.</p> <p>Этапы жизненного цикла проекта.</p> <p>Виды ресурсов и ограничений для решения проектных задач.</p> <p>Правовые нормы и принципы, необходимые для осуществления проектной деятельности.</p> <p>Принципы управления проектами.</p>	УК-2.3.1
2	<p>Методы и программные средства управления проектами.</p> <p>Анализ альтернативных проектов и принятие решения по выбору наилучшего.</p> <p>Жизненный цикл проекта.</p>	УК-2.3.2
3	<p>Составление описаний. Сравнение и абстрагирование.</p> <p>Анализ и синтез.</p> <p>Дедукция и индукция.</p>	УК-2.У.1

	<p>Процессы анализа проблематики области и выделения ключевых задач.</p> <p>Особенности выполнения поиска информации о существующих методах экспериментов / обработки данных.</p> <p>Особенности выбора альтернативных методов для определенных этапов исследования/разработки при подготовке проектной заявки.</p> <p>Практическое применение подходов к проверке и предварительному тестированию алгоритмов</p> <p>Формулировка задачи оптимизации.</p> <p>Использование системных и ситуативных данных на разных этапах исследования и тестирования</p>	
4	<p>Планирование проекта.</p> <p>Анализ альтернативных проектов по проектной мощности.</p> <p>Анализ альтернативных проектов по срокам реализации.</p> <p>Анализ альтернативных проектов по качеству производимой продукции.</p> <p>Анализ альтернативных проектов по уровню риска.</p> <p>Анализ альтернативных проектов по финансовым показателям.</p>	УК-2.У.2
5	<p>Этапы разработки бизнес-плана.</p> <p>Организационное планирование при разработке бизнес-плана.</p> <p>Формирование и согласование работы проектной группы.</p>	УК-2.В.1
6	<p>Организационно-материальное обеспечение проектной Деятельности.</p> <p>ТЭО проектов.</p> <p>Принцип альтернативности в проектной деятельности.</p>	УК-2.В.2
7	<p>Организационные схемы управления проектами.</p> <p>Роли в проектном коллективе.</p> <p>Особенности современной науки и организации исследований.</p> <p>Риски в науке и их связи с управлением исследованиями.</p> <p>Коллективный поиск решения типовой исследовательской задачи</p> <p>Коллективный поиск нестандартного решения на основе положений теории решения изобретательских задач.</p>	ОПК-1.3.1
8	<p>Определение ролей сторон и окружения проекта в его жизненном цикле. Оценка влияния внешних факторов.</p> <p>Использование ресурсов в проектах.</p> <p>Выбор организационной схемы управления проектами.</p> <p>Выделение процессов планирования проекта.</p> <p>Использование средств коммуникации, адаптируемых к индивидуальным особенностям собеседников, для проектной работы</p> <p>Отличительные черты и особенности использования современных программных средств управления проектами</p>	ОПК-2.У.1
9	<p>Устройство и функции современных сетевых поисковых систем</p>	ОПК-6.В.1

	<p>Использование библиографических баз данных научного цитирования для поиска информации.</p> <p>Использование электронных библиотек и их каталогов для поиска информации.</p> <p>Настройка и использование поисковых систем при научном поиске.</p> <p>Использование программного обеспечения для организации хранения и систематизации собранных данных.</p> <p>Выбор темы исследования. Формулировка решаемой проблемы.</p>	
--	--	--

Перечень тем для курсового проектирования/выполнения курсовой работы представлены в таблице 17.

Таблица 17 – Перечень тем для курсового проектирования/выполнения курсовой работы

№ п/п	Примерный перечень тем для курсового проектирования/выполнения курсовой работы
	Учебным планом не предусмотрено

Вопросы для проведения промежуточной аттестации в виде тестирования представлены в таблице 18.

Таблица 18 – Примерный перечень вопросов для тестов

№ п/п	Примерный перечень вопросов для тестов	Код индикатора
1	<p>Организационные схемы управления проектами.</p> <p>Роли в проектном коллективе.</p> <p>Особенности современной науки и организации исследований.</p> <p>Риски в науке и их связи с управлением исследованиями.</p> <p>Коллективный поиск решения типовой исследовательской задачи</p> <p>Коллективный поиск нестандартного решения на основе положений теории решения изобретательских задач.</p> <p>Определение ролей сторон и окружения проекта в его жизненном цикле. Оценка влияния внешних факторов.</p> <p>Использование ресурсов в проектах.</p>	ОПК-1.3.1
2	<p>Выбор организационной схемы управления проектами.</p> <p>Выделение процессов планирования проекта.</p> <p>Использование средств коммуникации, адаптируемых к индивидуальным особенностям собеседников, для проектной работы</p> <p>Отличительные черты и особенности использования современных программных средств управления проектами</p> <p>Устройство и функции современных сетевых поисковых систем</p> <p>Использование библиографических баз данных научного цитирования для поиска информации.</p> <p>Использование электронных библиотек и их каталогов для поиска информации.</p> <p>Настройка и использование поисковых систем при научном поиске.</p>	ОПК-2.У.1
3	<p>Использование программного обеспечения для организации хранения и систематизации собранных данных.</p> <p>Выбор темы исследования. Формулировка решаемой проблемы.</p> <p>Анализ актуальности и новизны.</p> <p>Определение объекта и предмета исследования.</p>	ОПК-6.В.1

<p>Формулировка цели исследования и постановка задач. Первичный анализ и обобщение результатов экспериментов Использование цифровых средств. Создание текстового описания исследования с применением офисного программного обеспечения. Подготовка иллюстративных материалов с применением офисного программного обеспечения.</p>	
---	--

Перечень тем контрольных работ по дисциплине обучающихся заочной формы обучения, представлены в таблице 19.

Таблица 19 – Перечень контрольных работ

№ п/п	Перечень контрольных работ
	Не предусмотрено

10.4. Методические материалы, определяющие процедуры оценивания индикаторов, характеризующих этапы формирования компетенций, содержатся в локальных нормативных актах ГУАП, регламентирующих порядок и процедуру проведения текущего контроля успеваемости и промежуточной аттестации обучающихся ГУАП.

#### 11. Методические указания для обучающихся по освоению дисциплины

Целью дисциплины является получение знаний, умений и навыков в области проектной деятельности, применение проектных технологий для решения практических и прикладных задач, получение навыков совместной (коллективной) проектной деятельности.

##### 11.1. Методические указания для обучающихся по прохождению практических занятий

Практическое занятие является одной из основных форм организации учебного процесса, заключающаяся в выполнении обучающимися под руководством преподавателя комплекса учебных заданий с целью усвоения научно-теоретических основ учебной дисциплины, приобретения умений и навыков, опыта творческой деятельности.

Целью практического занятия для обучающегося является привитие обучающимся умений и навыков практической деятельности по изучаемой дисциплине.

Планируемые результаты при освоении обучающимся практических занятий:

- закрепление, углубление, расширение и детализация знаний при решении конкретных задач;
- развитие познавательных способностей, самостоятельности мышления, творческой активности;
- овладение новыми методами и методиками изучения конкретной учебной дисциплины;
- выработка способности логического осмысления полученных знаний для выполнения заданий;
- обеспечение рационального сочетания коллективной и индивидуальной форм обучения.

##### Требования к проведению практических занятий

1. Все студенты должны быть ознакомлены с темами практических занятий, приведенными в таблице 5.
2. Практические занятия целесообразно проводить по темам, предварительно изученными студентами на лекциях или самостоятельно.

3. С целью повышения эффективности практических занятий необходимо изучение каждой темы сопровождать решением задач. Темы практических занятий и номера заданий приведены в таблице 5.

#### 11.2. Методические указания для обучающихся по прохождению самостоятельной работы

В ходе выполнения самостоятельной работы, обучающийся выполняет работу по заданию и при методическом руководстве преподавателя, но без его непосредственного участия.

В процессе выполнения самостоятельной работы, у обучающегося формируется целесообразное планирование рабочего времени, которое позволяет им развивать умения и навыки в усвоении и систематизации приобретаемых знаний, обеспечивает высокий уровень успеваемости в период обучения, помогает получить навыки повышения профессионального уровня.

Методическими материалами, направляющими самостоятельную работу обучающихся являются:

- учебно-методический материал по дисциплине.

#### 11.3. Методические указания для обучающихся по прохождению текущего контроля успеваемости

Текущий контроль успеваемости предусматривает контроль качества знаний обучающихся, осуществляемого в течение семестра с целью оценивания хода освоения дисциплины.

Система оценок при проведении промежуточной аттестации осуществляется в соответствии с требованиями Положений «О текущем контроле успеваемости и промежуточной аттестации студентов ГУАП, обучающихся по программы высшего образования» и «О модульно-рейтинговой системе оценки качества учебной работы студентов в ГУАП».

Проведение текущего контроля успеваемости осуществляется с помощью тестов, приведенных в таблице 18. Оценивание текущего контроля успеваемости оценивается по системе зачет/ не зачет. Положительный результат текущего контроля успеваемости дает студенту дополнительный балл при проведении промежуточной аттестации.

#### 11.4. Методические указания для обучающихся по прохождению промежуточной аттестации

Промежуточная аттестация обучающихся предусматривает оценивание промежуточных и окончательных результатов обучения по дисциплине. Она включает в себя:

- зачет — это форма оценки знаний, полученных обучающимся в ходе изучения учебной дисциплины в целом или промежуточная (по окончании семестра) оценка знаний обучающимся по отдельным разделам дисциплины с аттестационной оценкой «зачтено» или «не зачтено».

Система оценок при проведении промежуточной аттестации осуществляется в соответствии с требованиями Положений «О текущем контроле успеваемости и промежуточной аттестации студентов ГУАП, обучающихся по программы высшего образования» и «О модульно-рейтинговой системе оценки качества учебной работы студентов в ГУАП».

Промежуточная аттестация оценивается по результатам текущего контроля успеваемости. В случае, если студент по уважительной причине не выполнил требования текущего контроля, ему предоставляется возможность сдать задолженности по пропущенным темам. Форма проведения промежуточной аттестации - письменная.

## Лист внесения изменений в рабочую программу дисциплины

Дата внесения изменений и дополнений. Подпись внесшего изменения	Содержание изменений и дополнений	Дата и № протокола заседания кафедры	Подпись зав. кафедрой