

МИНИСТЕРСТВО НАУКИ И ВЫСШЕГО ОБРАЗОВАНИЯ РОССИЙСКОЙ  
ФЕДЕРАЦИИ  
федеральное государственное автономное образовательное учреждение высшего  
образования  
"САНКТ-ПЕТЕРБУРГСКИЙ ГОСУДАРСТВЕННЫЙ УНИВЕРСИТЕТ  
АЭРОКОСМИЧЕСКОГО ПРИБОРОСТРОЕНИЯ"

Кафедра № 32

УТВЕРЖДАЮ

Руководитель направления

доц., к.т.н., доц.

(должность, уч. степень, звание)

С.В. Солёный

(инициалы, фамилия)



(подпись)

«22» июня 2023 г

РАБОЧАЯ ПРОГРАММА ДИСЦИПЛИНЫ

«Техническое обслуживание и ремонт специальных электромеханических систем»  
(Наименование дисциплины)

Код специальности	13.05.02
Наименование специальности	Специальные электромеханические системы
Наименование направленности	Электромеханические системы специальных устройств и изделий
Форма обучения	очная


Санкт-Петербург – 2023

Лист согласования рабочей программы дисциплины

Программу составил (а)

доц., к.т.н.

(должность, уч. степень, звание)

  
(подпись, дата)

И.Н. Железняк

(инициалы, фамилия)

Программа одобрена на заседании кафедры № 32

«24» апреля 2023 г, протокол № 6

Заведующий кафедрой № 32

к.т.н., доц.

(уч. степень, звание)

  
(подпись, дата)

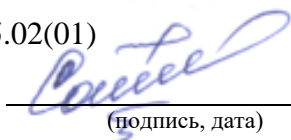
С.В. Солёный

(инициалы, фамилия)

Ответственный за ОП ВО 13.05.02(01)

доц., к.т.н., доц.

(должность, уч. степень, звание)

  
(подпись, дата)

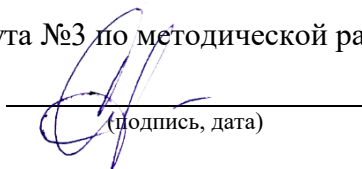
О.Я. Солёная

(инициалы, фамилия)

Заместитель директора института №3 по методической работе

ст. преп.

(должность, уч. степень, звание)

  
(подпись, дата)

Н.В. Решетникова

(инициалы, фамилия)

## Аннотация

Дисциплина «Техническое обслуживание и ремонт специальных электромеханических систем» входит в образовательную программу высшего образования – программу специалитета по специальности 13.05.02 «Специальные электромеханические системы» направленности «Электромеханические системы специальных устройств и изделий». Дисциплина реализуется кафедрой «№32».

Дисциплина нацелена на формирование у выпускника следующих компетенций:

ПК-4 «Способность участвовать в эксплуатации электротехнических и электроэнергетических устройств, специальных электромеханических систем»

Содержание дисциплины охватывает круг вопросов, связанных с изучением теоретических и практических аспектов обслуживания и ремонта электромеханического оборудования.

Преподавание дисциплины предусматривает следующие формы организации учебного процесса: лекции, лабораторные работы, практические занятия, самостоятельная работа обучающегося.

Программой дисциплины предусмотрены следующие виды контроля: текущий контроль успеваемости, промежуточная аттестация в форме экзамена.

Общая трудоемкость освоения дисциплины составляет 4 зачетных единицы, 144 часа.

Язык обучения по дисциплине «русский»

## 1. Перечень планируемых результатов обучения по дисциплине

### 1.1. Цели преподавания дисциплины

Целью преподавания дисциплины является изучение студентами основных критериев работоспособности технических элементов специальных электромеханических систем, основных приемов оценки технического состояния элементного состава специальных электромеханических систем и их характерных неисправностей. Обучающиеся должны освоить дисциплину на уровне, позволяющем им ориентироваться в основных технологических операциях по техническому обслуживанию и текущему ремонту элементов специальных электромеханических систем с применением диагностической аппаратуры. Уровень освоения дисциплины должен позволять студентам обеспечивать безопасную работу персонала при техническом обслуживании и текущем ремонте элементов специальных электромеханических систем.

1.2. Дисциплина входит в состав части, формируемой участниками образовательных отношений, образовательной программы высшего образования (далее – ОП ВО).

1.3. Перечень планируемых результатов обучения по дисциплине, соотнесенных с планируемыми результатами освоения ОП ВО.

В результате изучения дисциплины обучающийся должен обладать следующими компетенциями или их частями. Компетенции и индикаторы их достижения приведены в таблице 1.

Таблица 1 – Перечень компетенций и индикаторов их достижения

Категория (группа) компетенции	Код и наименование компетенции	Код и наименование индикатора достижения компетенции
Профессиональные компетенции	ПК-4 Способность участвовать в эксплуатации электротехнических и электроэнергетических устройств, специальных электромеханических систем	ПК-4. 3.1 знает правила и нормативные документы по эксплуатации электротехнического оборудования ПК-4. У.1 умеет определить состав и последовательность необходимых действий при выполнении работ в электроустановках ПК-4. В.1 владеет навыками эксплуатации технических средств автоматизированных систем управления технологическим процессом

## 2. Место дисциплины в структуре ОП

Дисциплина может базироваться на знаниях, ранее приобретенных обучающимися при изучении следующих дисциплин:

- «Материаловедение»,
- «Теория автоматического управления»,
- «Авиационные электрические машины»,
- «Надежность и техническая диагностика».

Знания, полученные при изучении материала данной дисциплины, имеют как самостоятельное значение, так и могут использоваться при изучении других дисциплин:

- «Преддипломная практика»,
- «Дипломное проектирование».

## 3. Объем и трудоемкость дисциплины

Данные об общем объеме дисциплины, трудоемкости отдельных видов учебной работы по дисциплине (и распределение этой трудоемкости по семестрам) представлены в таблице 2.

Таблица 2 – Объем и трудоемкость дисциплины

Вид учебной работы	Всего	Трудоемкость по семестрам
		№9
1	2	3
<b>Общая трудоемкость дисциплины, ЗЕ/ (час)</b>	4/ 144	4/ 144
<b>Из них часов практической подготовки</b>	34	34
<b>Аудиторные занятия, всего час.</b>	51	51
в том числе:		
лекции (Л), (час)	17	17
практические/семинарские занятия (ПЗ), (час)	17	17
лабораторные работы (ЛР), (час)	17	17
курсовой проект (работа) (КП, КР), (час)		
экзамен, (час)	36	36
<b>Самостоятельная работа, всего (час)</b>	57	57
<b>Вид промежуточной аттестации:</b> зачет, дифф. зачет, экзамен (Зачет, Дифф. зач, Экз.**)	Экз.	Экз.

Примечание: \*\* кандидатский экзамен

#### 4. Содержание дисциплины

4.1. Распределение трудоемкости дисциплины по разделам и видам занятий.  
Разделы, темы дисциплины и их трудоемкость приведены в таблице 3.

Таблица 3 – Разделы, темы дисциплины, их трудоемкость

Разделы, темы дисциплины	Лекции (час)	ПЗ (СЗ) (час)	ЛР (час)	КП (час)	СРС (час)
Семестр 9					
Раздел 1. Нормативные документы на техническое обслуживание электрооборудования специальных электромеханических систем. Тема 1.1. Предмет и задачи курса. Актуальность проблем эффективного обслуживания и ремонта электромеханических систем. Тема 1.2 Условия безопасного проведения работ при техническом обслуживании электрооборудования электромеханических систем	5	4	2		17

Раздел 2. Обслуживание и ремонт электрооборудования специальных электромеханических систем. Тема 2.1 Приспособления, инструменты, аппаратура и средства измерений для проведения технического обслуживания электрооборудования Тема 2.2 Техническое обслуживание электрооборудования электромеханических систем. Тема 2.3 Техническое обслуживание устройств защиты от перенапряжений. Тема 2.4 Общие сведения о техническом обслуживании воздушных линий. Тема 2.5 Выбор видов технического обслуживания электрооборудования в соответствии с нормативной документацией. Тема 2.6 Условия безопасного проведения работ при осмотрах и техническом обслуживании электрооборудования	6	8	8		20
Раздел 3.Техническая документация по обслуживанию электрооборудования электромеханических систем Тема 3.1 Оформление технической документации по обслуживанию и ремонту электрооборудования электромеханических систем.	6	5	7		20
Итого в семестре:	17	17	17		57
Итого	17	17	17	0	57

Практическая подготовка заключается в непосредственном выполнении обучающимися определенных трудовых функций, связанных с будущей профессиональной деятельностью.

#### 4.2. Содержание разделов и тем лекционных занятий.

Содержание разделов и тем лекционных занятий приведено в таблице 4.

Таблица 4 – Содержание разделов и тем лекционного цикла

Номер раздела	Название и содержание разделов и тем лекционных занятий
Тема 1.1	Предмет и задачи курса. Актуальность проблем эффективного обслуживания и ремонта электромеханических систем. Нормативные документы на техническое обслуживание электрооборудования специальных электромеханических систем.
Тема 1.2	Организационные мероприятия при работе в электроустановках. Технические мероприятия при работе в электроустановках. Меры безопасности при обслуживании электрических машин, силовых трансформаторов и автотрансформаторов, оборудования распределительных устройств, воздушных и кабельных линий. Средства защиты и приспособления, используемые при осмотрах и обслуживании электрооборудования.
Тема 2.1	Приспособления и инструменты, применяемые при техническом обслуживании электрооборудования. Нагрев проводников и контактов.

	Допустимые температуры нагрева и превышение температур. Тепловое старение изоляции. Средства измерения температур нагрева и превышения температур
Тема 2.2	Виды технического обслуживания электрооборудования. Техническое обслуживание электрических машин: обслуживание систем и узлов синхронных генераторов и компенсаторов (систем возбуждения, охлаждения, масляных уплотнений, щеточных аппаратов), надзор и уход за двигателями собственных нужд. Техническое обслуживание силовых трансформаторов и автотрансформаторов: способы контроля состояния масла, обслуживание систем охлаждения, обслуживание устройств для регулирования напряжения. Техническое обслуживание коммутационных аппаратов, измерительных трансформаторов, сборных шин и изоляторов.
Тема 2.3	Виды перенапряжений в электроустановках. Устройства защиты электрооборудования от перенапряжений. Техническое обслуживание устройств защиты от перенапряжений. Требования к заземляющим устройствам, их конструкции. Сопротивление заземляющих устройств. Устройство аккумуляторов, их типы, характеристик и режимы работы. Схемы аккумуляторных установок на электрических станциях и подстанциях. Обслуживание аккумуляторных батарей. Техническое обслуживание кабельных линий: надзор за кабельными линиями, контроль за нагрузками и нагревом кабельных линий, коррозия металлических обмоток кабелей и меры защиты от нее. Технический надзор и эксплуатация устройств пожарной сигнализации и автоматического пожаротушения, установленных в кабельных сооружениях, определение мест повреждений силовых кабельных линий.
Тема 2.4	Общие сведения о техническом обслуживании воздушных линий. Определение мест повреждений ВЛ, приборы стационарные и переносные для определения мест повреждений ВЛ напряжением 110 кВ и выше. Определение мест замыканий на землю в электрических сетях напряжением 6-35 кВ. Защита от коррозии металлических опор и деталей опор.
Тема 2.5	Выбор видов технического обслуживания электрооборудования в соответствии с нормативной документацией. Выбор устройств защиты электрооборудования от прямых ударов молнии и внутренних перенапряжений. Составление перечня работ, проводимых в порядке технического обслуживания различного электрооборудования. Измерение коэффициента трансформации силового трансформатора. Определение места повреждения в кабельной линии. Распределение напряжения по гирлянде изоляторов. Измерение сопротивления и тока утечки вентильного разрядника и ограничителя перенапряжений нелинейного.
Тема 2.6	Объем и периодичность проведения осмотров электрооборудования на электростанциях, подстанциях и в электрических сетях. Неисправности основного электрооборудования. Анализ результатов осмотров и решение вопроса о работоспособности электрооборудования по внешним признакам. Организационные мероприятия при работе в электроустановках. Технические мероприятия при работе в электроустановках. Меры безопасности при обслуживании электрических машин, силовых трансформаторов и

	автотрансформаторов, оборудования распределительных устройств, воздушных и кабельных линий. Средства защиты и приспособления, используемые при осмотрах и обслуживании электрооборудования
Тема 3.1	Проектная документация (чертежи электротехнической части проекта, техническая документация на внутренние и внешние электрические сети). Технические паспорта основного электрооборудования и заземляющих устройств. Типовые инструкции по обслуживанию электрооборудования. Должностные инструкции. Журналы по проведению инструктажей.

#### 4.3. Практические (семинарские) занятия

Темы практических занятий и их трудоемкость приведены в таблице 5.

Таблица 5 – Практические занятия и их трудоемкость

№ п/п	Темы практических занятий	Формы практических занятий	Трудоемкость, (час)	Из них практической подготовки, (час)	№ раздела дисциплины
Семестр 9					
1	Выявление неисправностей асинхронного электродвигателя.	Решение типовых задач	4	8	1
2	Расчет устройств защиты электрооборудования от сверхтоков и внутренних перенапряжений	Решение типовых задач	4	8	2
3	Выбор безопасных методов работы и средств защиты при осмотре и техническом обслуживании электрооборудования в соответствии с нормативными документами	Решение типовых задач	4	9	2
4	Составление графиков проведения осмотров различного оборудования в соответствии с нормативно технической документацией.	Решение типовых задач	5	9	3
Всего			17	34	

#### 4.4. Лабораторные занятия

Темы лабораторных занятий и их трудоемкость приведены в таблице 6.



Таблица 6 – Лабораторные занятия и их трудоемкость

№ п/п	Наименование лабораторных работ	Трудоемкость, (час)	Из них практической подготовки, (час)	№ раздела дисциплины
Семестр 9				
1	Испытание и обслуживание электрических машин постоянного тока с независимым возбуждением	2	7	1
2	Испытание и обслуживание управляемых асинхронных двигателей	4	7	2
3	Испытание и обслуживание вращающегося трансформатора	4	7	2
4	Испытание асинхронного гироскопического двигателя	3	7	3
5	Оценка состояния коммутационных аппаратов по результатам осмотра в лаборатории	4	6	3
Всего		17	34	

4.5. Курсовое проектирование/ выполнение курсовой работы  
Учебным планом не предусмотрено

4.6. Самостоятельная работа обучающихся

Виды самостоятельной работы и ее трудоемкость приведены в таблице 7.

Таблица 7 – Виды самостоятельной работы и ее трудоемкость

Вид самостоятельной работы	Всего, час	Семестр 9, час
1	2	3
Изучение теоретического материала дисциплины (ТО)	17	17
Курсовое проектирование (КП, КР)		
Расчетно-графические задания (РГЗ)		
Выполнение реферата (Р)		
Подготовка к текущему контролю успеваемости (ТКУ)	20	20
Домашнее задание (ДЗ)		
Подготовка к промежуточной аттестации (ПА)	20	20
Всего:	57	57

5. Перечень учебно-методического обеспечения

для самостоятельной работы обучающихся по дисциплине (модулю)

Учебно-методические материалы для самостоятельной работы обучающихся указаны в п.п. 7-11.

6. Перечень печатных и электронных учебных изданий

Перечень печатных и электронных учебных изданий приведен в таблице 8.

Таблица 8– Перечень печатных и электронных учебных изданий

Шифр/ URL	Библиографическая ссылка	Количество экземпляров в библиотеке
-----------	--------------------------	-------------------------------------

адрес		(кроме электронных экземпляров)
	Сибикин, Ю.Д. Техническое обслуживание, ремонт электрооборудования и сетей промышленных предприятий : учебник : в 2 кн. / Ю.Д. Сибикин. – 8-е изд., испр. – Москва ; Берлин : Директ-Медиа, 2014. – Кн. 1. – 205 с. : ил., схем., табл. – Режим доступа: по подписке. – URL: <a href="https://biblioclub.ru/index.php?page=book&amp;id=457738">https://biblioclub.ru/index.php?page=book&amp;id=457738</a>	
	Сибикин, Ю.Д. Монтаж, эксплуатация и ремонт электрооборудования промышленных предприятий и установок : учебное пособие : / Ю.Д. Сибикин, М.Ю. Сибикин. – Изд. 3-е стер. – Москва ; Берлин : Директ-Медиа, 2020. – 464 с. : ил., схем., табл. – Режим доступа: URL: <a href="https://biblioclub.ru/index.php?page=book&amp;id=575057">https://biblioclub.ru/index.php?page=book&amp;id=575057</a>	
	Сибикин, М.Ю. Профилактическое обслуживание электроустановок потребителей : учебное пособие / М.Ю. Сибикин, Ю.Д. Сибикин. – Москва ; Берлин : Директ-Медиа, 2017. – 392 с. : ил., табл., схем. – Режим доступа: по подписке. – URL: <a href="https://biblioclub.ru/index.php?page=book&amp;id=481016">https://biblioclub.ru/index.php?page=book&amp;id=481016</a>	
	Александровская А. Н. , Гванцеладзе И. А. Организация технического обслуживания и ремонта электрического и электромеханического оборудования. Учебник. Профессиональный модуль – М.: из-во Академия, 2016 URL: <a href="https://library.bntu.by/aleksandrovskaya-n-organizaciyatehnicheskogo-obslyzhvaniya-i-remonta-elektricheskogo-i">https://library.bntu.by/aleksandrovskaya-n-organizaciyatehnicheskogo-obslyzhvaniya-i-remonta-elektricheskogo-i</a>	

7. Перечень электронных образовательных ресурсов информационно-телекоммуникационной сети «Интернет»

Перечень электронных образовательных ресурсов информационно-телекоммуникационной сети «Интернет», необходимых для освоения дисциплины приведен в таблице 9.

Таблица 9 – Перечень электронных образовательных ресурсов информационно-телекоммуникационной сети «Интернет»

URL адрес	Наименование
URL: <a href="http://194.226.30/32/book.htm">http://194.226.30/32/book.htm</a>	Библиотека Администрации Президента РФ [Электронный ресурс]
URL: <a href="http://imin.urf.edu">http://imin.urf.edu</a>	Виртуальные библиотеки [Электронный ресурс].
URL: <a href="http://www.rsl.ru">http://www.rsl.ru</a>	Российская национальная библиотека [Электронный ресурс].
URL: <a href="http://web.ido.ru">http://web.ido.ru</a>	Электронная библиотека [Электронный ресурс].
URL: <a href="http://gpntb.ru">http://gpntb.ru</a>	Государственная публичная научно-техническая

## 8. Перечень информационных технологий

8.1. Перечень программного обеспечения, используемого при осуществлении образовательного процесса по дисциплине.

Перечень используемого программного обеспечения представлен в таблице 10.

Таблица 10– Перечень программного обеспечения

№ п/п	Наименование
	Не предусмотрено

8.2. Перечень информационно-справочных систем, используемых при осуществлении образовательного процесса по дисциплине

Перечень используемых информационно-справочных систем представлен в таблице 11.

Таблица 11– Перечень информационно-справочных систем

№ п/п	Наименование
	Не предусмотрено

## 9. Материально-техническая база

Состав материально-технической базы, необходимой для осуществления образовательного процесса по дисциплине, представлен в таблице 12.

Таблица 12 – Состав материально-технической базы

№ п/п	Наименование составной части материально-технической базы	Номер аудитории (при необходимости)
1	Лекционная аудитория	21-18
2	Специализированная лаборатория «Название»	31-05

## 10. Оценочные средства для проведения промежуточной аттестации

10.1. Состав оценочных средств для проведения промежуточной аттестации обучающихся по дисциплине приведен в таблице 13.

Таблица 13 – Состав оценочных средств для проведения промежуточной аттестации

Вид промежуточной аттестации	Перечень оценочных средств
Экзамен	Список вопросов к экзамену.

10.2. В качестве критериев оценки уровня сформированности (освоения) компетенций обучающимися применяется 5-балльная шкала оценки сформированности компетенций, которая приведена в таблице 14. В течение семестра может использоваться 100-балльная шкала модульно-рейтинговой системы Университета, правила использования которой, установлены соответствующим локальным нормативным актом ГУАП.

Таблица 14 –Критерии оценки уровня сформированности компетенций

Оценка компетенции	Характеристика сформированных компетенций
5-балльная шкала	

Оценка компетенции	Характеристика сформированных компетенций
5-балльная шкала	
«отлично» «зачтено»	<ul style="list-style-type: none"> <li>– обучающийся глубоко и всесторонне усвоил программный материал;</li> <li>– уверенно, логично, последовательно и грамотно его излагает;</li> <li>– опираясь на знания основной и дополнительной литературы, тесно привязывает усвоенные научные положения с практической деятельностью направления;</li> <li>– умело обосновывает и аргументирует выдвигаемые им идеи;</li> <li>– делает выводы и обобщения;</li> <li>– свободно владеет системой специализированных понятий.</li> </ul>
«хорошо» «зачтено»	<ul style="list-style-type: none"> <li>– обучающийся твердо усвоил программный материал, грамотно и, по существу, излагает его, опираясь на знания основной литературы;</li> <li>– не допускает существенных неточностей;</li> <li>– увязывает усвоенные знания с практической деятельностью направления;</li> <li>– аргументирует научные положения;</li> <li>– делает выводы и обобщения;</li> <li>– владеет системой специализированных понятий.</li> </ul>
«удовлетворительно» «зачтено»	<ul style="list-style-type: none"> <li>– обучающийся усвоил только основной программный материал, по существу, излагает его, опираясь на знания только основной литературы;</li> <li>– допускает несущественные ошибки и неточности;</li> <li>– испытывает затруднения в практическом применении знаний направления;</li> <li>– слабо аргументирует научные положения;</li> <li>– затрудняется в формулировании выводов и обобщений;</li> <li>– частично владеет системой специализированных понятий.</li> </ul>
«неудовлетворительно» «не зачтено»	<ul style="list-style-type: none"> <li>– обучающийся не усвоил значительной части программного материала;</li> <li>– допускает существенные ошибки и неточности при рассмотрении проблем в конкретном направлении;</li> <li>– испытывает трудности в практическом применении знаний;</li> <li>– не может аргументировать научные положения;</li> <li>– не формулирует выводов и обобщений.</li> </ul>

### 10.3. Типовые контрольные задания или иные материалы.

Вопросы для экзамена представлены в таблице 15.

Таблица 15 – Вопросы для экзамена

№ п/п	Перечень вопросов для экзамена	Код индикатора
1	<p>1. Приспособления и инструменты, применяемые при техническом обслуживании электрооборудования.</p> <p>2. Нагрев проводников и контактов. Допустимые температуры нагрева и превышение температур. Тепловое старение изоляции. Средства измерения температур нагрева и превышения температур.</p> <p>3. Измерения сопротивления петли «фаза-нуль», переходного сопротивления контактов.</p> <p>4. Виды технического обслуживания электрооборудования.</p>	ПК-4. 3.1
2	<p>5. Техническое обслуживание электрических машин: обслуживание систем и узлов синхронных генераторов и компенсаторов (систем возбуждения, охлаждения, масляных уплотнений, щеточных аппаратов), надзор и уход за двигателями собственных нужд.</p> <p>6. Техническое обслуживание силовых трансформаторов и</p>	ПК-4. У.1

	<p>автотрансформаторов: способы контроля состояния масла, обслуживание систем охлаждения, обслуживание устройств для регулирования напряжения</p> <p>7. Техническое обслуживание коммутационных аппаратов, измерительных трансформаторов, сборных шин и изоляторов.</p> <p>8. Виды перенапряжений в электроустановках. Устройства защиты электрооборудования от перенапряжений. Техническое обслуживание устройств защиты от перенапряжений.</p> <p>9. Требования к заземляющим устройствам, их конструкции. Сопротивление заземляющих устройств.</p> <p>10. Устройство аккумуляторов, их типы, характеристики и режимы работы. Схемы аккумуляторных установок на электрических станциях и подстанциях. Обслуживание аккумуляторных батарей.</p>	
3	<p>11. Техническое обслуживание кабельных линий: надзор за кабельными линиями, контроль за нагрузками и нагревом кабельных линий, коррозия металлических обмоток кабелей и меры защиты от нее.</p> <p>12. Технический надзор и эксплуатация устройств пожарной сигнализации и автоматического пожаротушения, установленных в кабельных сооружениях, определение мест повреждений силовых кабельных линий.</p> <p>13. Общие сведения о техническом обслуживании воздушных линий</p> <p>14. Определение мест повреждений ВЛ, приборы стационарные и переносные для определения мест повреждений ВЛ напряжением 110 кв. и выше. Определение мест замыканий на землю в электрических сетях напряжением 6-35 кв. Защита от коррозии металлических опор и деталей опор.</p> <p>15. Объем и периодичность проведения осмотров электрооборудования на электростанциях, подстанциях и в электрических сетях.</p> <p>16. Неисправности основного электрооборудования. 17. Анализ результатов осмотров и решение вопроса о работоспособности электрооборудования по внешним признакам.</p> <p>18. Организационные мероприятия при работе в электроустановках.</p> <p>19. Технические мероприятия при работе в электроустановках.</p> <p>20. Меры безопасности при обслуживании электрических машин, силовых трансформаторов и автотрансформаторов, оборудования распределительных устройств, воздушных и кабельных линий.</p>	ПК-4. В.1

Вопросы (задачи) для зачета / дифф. зачета представлены в таблице 16.  
Таблица 16 – Вопросы (задачи) для зачета / дифф. зачета

№ п/п	Перечень вопросов (задач) для зачета / дифф. зачета	Код индикатора
	Учебным планом не предусмотрено	

Перечень тем для курсового проектирования/выполнения курсовой работы представлены в таблице 17.

Таблица 17 – Перечень тем для курсового проектирования/выполнения курсовой работы

№ п/п	Примерный перечень тем для курсового проектирования/выполнения курсовой работы
	Учебным планом не предусмотрено

Вопросы для проведения промежуточной аттестации в виде тестирования представлены в таблице 18.

Таблица 18 – Примерный перечень вопросов для тестов

№ п/п	Примерный перечень вопросов для тестов	Код индикатора
	Не предусмотрено	

Перечень тем контрольных работ по дисциплине обучающихся заочной формы обучения, представлены в таблице 19.

Таблица 19 – Перечень контрольных работ

№ п/п	Перечень контрольных работ
	Не предусмотрено

10.4. Методические материалы, определяющие процедуры оценивания индикаторов, характеризующих этапы формирования компетенций, содержатся в локальных нормативных актах ГУАП, регламентирующих порядок и процедуру проведения текущего контроля успеваемости и промежуточной аттестации обучающихся ГУАП.

#### 11. Методические указания для обучающихся по освоению дисциплины

Целью преподавания дисциплины является изучение студентами основных критериев работоспособности технических элементов специальных электромеханических систем, основных приемов оценки технического состояния элементного состава специальных электромеханических систем и их характерных неисправностей. Обучающиеся должны освоить дисциплину на уровне, позволяющем им ориентироваться в основных технологических операциях по техническому обслуживанию и текущему ремонту элементов специальных электромеханических систем с применением диагностической аппаратуры. Уровень освоения дисциплины должен позволять студентам обеспечивать безопасную работу персонала при техническом обслуживании и текущем ремонте элементов специальных электромеханических систем.

##### 11.1. Методические указания для обучающихся по освоению лекционного материала

Основное назначение лекционного материала – логически стройное, системное, глубокое и ясное изложение учебного материала. Назначение современной лекции в рамках дисциплины не в том, чтобы получить всю информацию по теме, а в освоении фундаментальных проблем дисциплины, методов научного познания, новейших достижений научной мысли. В учебном процессе лекция выполняет методологическую, организационную и информационную функции. Лекция раскрывает понятийный аппарат конкретной области знания, её проблемы, дает цельное представление о дисциплине, показывает взаимосвязь с другими дисциплинами.

##### Планируемые результаты при освоении обучающимися лекционного материала:

- получение современных, целостных, взаимосвязанных знаний, уровень которых определяется целевой установкой к каждой конкретной теме;
- получение опыта творческой работы совместно с преподавателем;
- развитие профессионально-деловых качеств, любви к предмету и самостоятельного творческого мышления.
- появление необходимого интереса, необходимого для самостоятельной работы;
- получение знаний о современном уровне развития науки и техники и о прогнозе их развития на ближайшие годы;

– научиться методически обрабатывать материал (выделять главные мысли и положения, приходить к конкретным выводам, повторять их в различных формулировках);

– получение точного понимания всех необходимых терминов и понятий.

Лекционный материал может сопровождаться демонстрацией слайдов и использованием раздаточного материала при проведении коротких дискуссий об особенностях применения отдельных тематик по дисциплине.

Структура предоставления лекционного материала:

Лекционный материал в полном объеме излагается в лекционной аудитории согласно расписанию. Для более полного и глубокого ознакомления студентов с материалами лекции, ее электронная версия размещается в Личном кабинете в разделе «Материалы»

### 11.2. Методические указания для обучающихся по прохождению практических занятий

Практическое занятие является одной из основных форм организации учебного процесса, заключающаяся в выполнении обучающимися под руководством преподавателя комплекса учебных заданий с целью усвоения научно-теоретических основ учебной дисциплины, приобретения умений и навыков, опыта творческой деятельности.

Целью практического занятия для обучающегося является привитие обучающимся умений и навыков практической деятельности по изучаемой дисциплине.

Планируемые результаты при освоении обучающимся практических занятий:

– закрепление, углубление, расширение и детализация знаний при решении конкретных задач;

– развитие познавательных способностей, самостоятельности мышления, творческой активности;

– овладение новыми методами и методиками изучения конкретной учебной дисциплины;

– выработка способности логического осмысления полученных знаний для выполнения заданий;

– обеспечение рационального сочетания коллективной и индивидуальной форм обучения.

Требования к проведению практических занятий

- изложить суть практического занятия и методику его выполнения;
- выдать индивидуальное задание каждому студенту группы;
- контролировать активность студентов в процессе выполнения задания;
- проверить результат выполнения задания и оценить полноту и качество выполнения по 100 бальной шкале рейтинга;
- отметить в журнале посещения персональное присутствие студентов;
- провести консультации по пропущенным темам практических занятий;
- проверить результаты самостоятельного освоения материала по пропущенным темам.

### 11.3. Методические указания для обучающихся по выполнению лабораторных работ

В ходе выполнения лабораторных работ обучающийся должен углубить и закрепить знания, практические навыки, овладеть современной методикой и техникой эксперимента в соответствии с квалификационной характеристикой обучающегося. Выполнение лабораторных работ состоит из экспериментально-практической, расчетно-аналитической частей и контрольных мероприятий.

Выполнение лабораторных работ обучающимся является неотъемлемой частью изучения дисциплины, определяемой учебным планом, и относится к средствам, обеспечивающим решение следующих основных задач обучающегося:

- приобретение навыков исследования процессов, явлений и объектов, изучаемых в рамках данной дисциплины;
- закрепление, развитие и детализация теоретических знаний, полученных на лекциях;
- получение новой информации по изучаемой дисциплине;
- приобретение навыков самостоятельной работы с лабораторным оборудованием и приборами.

#### Задание и требования к проведению лабораторных работ

Студенты разбиваются на подгруппы, по 3-4 человека. Перед проведением лабораторной работы обучающемуся следует внимательно ознакомиться с методическими указаниями по ее выполнению. В соответствии с заданием обучающиеся должны подготовить необходимые данные, получить от преподавателя допуск к выполнению лабораторной работы, выполнить указанную последовательность действий, получить требуемые результаты, оформить и защитить отчет по лабораторной работе.

#### Структура и форма отчета о лабораторной работе

Отчет о лабораторной работе должен включать в себя: титульный лист, формулировку задания, теоретические положения, используемые при выполнении лабораторной работы, описание процесса выполнения лабораторной работы, полученные результаты и выводы.

#### Требования к оформлению отчета о лабораторной работе

По каждой лабораторной работе выполняется отдельный отчет. Титульный лист оформляется в соответствии с шаблоном (образцом) приведенным на сайте ГУАП ([www.guap.ru](http://www.guap.ru)) в разделе «Сектор нормативной документации». Текстовые и графические материалы оформляются в соответствии с действующими ГОСТами и требованиями, приведенными на сайте ГУАП ([www.guap.ru](http://www.guap.ru)) в разделе «Сектор нормативной документации».

#### 11.4. Методические указания для обучающихся по прохождению самостоятельной работы

В ходе выполнения самостоятельной работы, обучающийся выполняет работу по заданию и при методическом руководстве преподавателя, но без его непосредственного участия.

В процессе выполнения самостоятельной работы, у обучающегося формируется целесообразное планирование рабочего времени, которое позволяет им развивать умения и навыки в усвоении и систематизации приобретаемых знаний, обеспечивает высокий уровень успеваемости в период обучения, помогает получить навыки повышения профессионального уровня.

Методическими материалами, направляющими самостоятельную работу обучающихся являются:

- учебно-методический материал по дисциплине;

#### 11.5. Методические указания для обучающихся по прохождению текущего контроля успеваемости

Текущий контроль успеваемости предусматривает контроль качества знаний обучающихся, осуществляемого в течение семестра с целью оценивания хода освоения дисциплины.



Система оценок при проведении промежуточной аттестации осуществляется в соответствии с требованиями Положений «О текущем контроле успеваемости и промежуточной аттестации студентов ГУАП, обучающихся по программы высшего образования» и «О модульно-рейтинговой системе оценки качества учебной работы студентов в ГУАП».

Проведение текущего контроля успеваемости осуществляется с помощью тестов, приведенных в таблице 18. Оценивание текущего контроля успеваемости оценивается по системе зачет/ не зачет. Положительный результат текущего контроля успеваемости дает студенту дополнительный балл при проведении промежуточной аттестации.

11.6. Методические указания для обучающихся по прохождению промежуточной аттестации

Промежуточная аттестация обучающихся предусматривает оценивание промежуточных и окончательных результатов обучения по дисциплине. Она включает в себя:

– экзамен – форма оценки знаний, полученных обучающимся в процессе изучения всей дисциплины или ее части, навыков самостоятельной работы, способности применять их для решения практических задач. Экзамен, как правило, проводится в период экзаменационной сессии и завершается аттестационной оценкой «отлично», «хорошо», «удовлетворительно», «неудовлетворительно».

Система оценок при проведении промежуточной аттестации осуществляется в соответствии с требованиями Положений «О текущем контроле успеваемости и промежуточной аттестации студентов ГУАП, обучающихся по программы высшего образования» и «О модульно-рейтинговой системе оценки качества учебной работы студентов в ГУАП».

Промежуточная аттестация оценивается по результатам текущего контроля успеваемости. В случае, если студент по уважительной причине не выполнил требования текущего контроля, ему предоставляется возможность сдать задолженности по пропущенным темам. Форма проведения промежуточной аттестации – письменная.

Лист внесения изменений в рабочую программу дисциплины

Дата внесения изменений и дополнений. Подпись внесшего изменения	Содержание изменений и дополнений	Дата и № протокола заседания кафедры	Подпись зав. кафедрой