

МИНИСТЕРСТВО НАУКИ И ВЫСШЕГО ОБРАЗОВАНИЯ РОССИЙСКОЙ ФЕДЕРАЦИИ
федеральное государственное автономное образовательное учреждение высшего образования
"САНКТ-ПЕТЕРБУРГСКИЙ ГОСУДАРСТВЕННЫЙ УНИВЕРСИТЕТ
АЭРОКОСМИЧЕСКОГО ПРИБОРОСТРОЕНИЯ"

Кафедра № 32

УТВЕРЖДАЮ

Руководитель направления

доц., к.т.н., доц.

(должность, уч. степень, звание)

С.В. Солёный

(инициалы, фамилия)



(подпись)

«22» июня 2023 г.

РАБОЧАЯ ПРОГРАММА ДИСЦИПЛИНЫ


«Бизнес-планирование в электроэнергетике»
(Наименование дисциплины)

Код направления подготовки	13.04.02
Наименование направления подготовки	Электроэнергетика и электротехника
Наименование направленности	Менеджмент в электроэнергетике
Форма обучения	очная

Лист согласования рабочей программы дисциплины

Программу составил (а)

ДОЦ., К.Э.Н.
(должность, уч. степень, звание)


(подпись, дата)


В.А. Семенова
(инициалы, фамилия)

Программа одобрена на заседании кафедры № 32

«24» апреля 2023 г., протокол № 6

Заведующий кафедрой № 32


ДОЦ., К.Т.Н., ДОЦ.
(уч. степень, звание)


(подпись, дата)

С.В. Солёный
(инициалы, фамилия)

Ответственный за ОП ВО 13.04.02(01)


ДОЦ., К.Т.Н., ДОЦ.
(должность, уч. степень, звание)


(подпись, дата)

О.Я. Солёная
(инициалы, фамилия)

Заместитель директора института №3 по методической работе

старший преподаватель
(должность, уч. степень, звание)


(подпись, дата)

Н.В. Решетникова
(инициалы, фамилия)

Аннотация

Дисциплина «Бизнес-планирование в электроэнергетике» входит в образовательную программу высшего образования – программу магистратуры по направлению подготовки 13.04.02 «Электроэнергетика и электротехника» направленности «Менеджмент в электроэнергетике». Дисциплина реализуется кафедрой «№32».

Дисциплина нацелена на формирование у выпускника следующих компетенций:

УК-2 «Способен управлять проектом на всех этапах его жизненного цикла»

ПК-2 «способен разрабатывать и обосновывать проектные решения в области профессиональной деятельности»

ПК-5 «Способность координировать деятельность членов рабочего коллектива»

ПК-6 «Способность принимать участие в управлении технологическими процессами, обеспечивающими выпуск продукции, отвечающей требованиям стандартов и рынка»

Содержание дисциплины охватывает круг вопросов, связанных с бизнес-планированием в электроэнергетике, с планированием эффективных инвестиций в развитие отрасли.

Преподавание дисциплины предусматривает следующие формы организации учебного процесса: лекции, практические занятия, самостоятельная работа обучающегося.

Программой дисциплины предусмотрены следующие виды контроля: текущий контроль успеваемости, промежуточная аттестация в форме экзамена.

Общая трудоемкость освоения дисциплины составляет 3 зачетных единицы, 108 часов.

Язык обучения по дисциплине «русский».

1. Перечень планируемых результатов обучения по дисциплине

1.1. Цели преподавания дисциплины

Целью дисциплины является ознакомление студентов с принципами, методами и современными программными средствами бизнес-планирования в электроэнергетике, а также изучение возможностей разработки новых проектов выработки, передачи, распределения и потребления электрической энергии в условиях быстро развивающейся экономики. Дисциплина входит в состав части, формируемой участниками образовательных отношений, образовательной программы высшего образования (далее – ОП ВО).

1.2. Перечень планируемых результатов обучения по дисциплине, соотнесенных с планируемыми результатами освоения ОП ВО.

В результате изучения дисциплины обучающийся должен обладать следующими компетенциями или их частями. Компетенции и индикаторы их достижения приведены в таблице 1.

Таблица 1 – Перечень компетенций и индикаторов их достижения

Категория (группа) компетенции	Код и наименование компетенции	Код и наименование индикатора достижения компетенции
Универсальные компетенции	УК-2 Способен управлять проектом на всех этапах его жизненного цикла	УК-2.Д.1 формулирует цель, задачи, ожидаемые результаты проекта исходя из действующих правовых норм, имеющихся ресурсов и ограничений УК-2.Д.2 выдвигает альтернативные варианты действий с целью выработки новых оптимальных алгоритмов действий по проекту УК-2.Д.3 организует работу участников проекта и обеспечивает работу команды необходимыми ресурсами
Профессиональные компетенции	ПК-2 способен разрабатывать и обосновывать проектные решения в области профессиональной деятельности	ПК-2.Д.4 осуществляет технико-экономическое обоснование проектов и прогнозирует вероятные риски
Профессиональные компетенции	ПК-5 Способность координировать деятельность членов рабочего коллектива	ПК-5.Д.1 знает возможности подразделений и служб в решении поставленных задач с учетом их ограниченного комплектования, финансирования и материально-технического обеспечения
Профессиональные компетенции	ПК-6 Способность принимать участие в управлении технологическими процессами, обеспечивающими выпуск продукции, отвечающей требованиям стандартов и рынка	ПК-6.Д.1 применяет инструменты экономического анализа в профессиональной деятельности ПК-6.Д.2 разрабатывает и оптимизирует планы производства электротехнической продукции ПК-6.Д.3 использует информационные системы для принятия организационно-управленческих решений ПК-6.Д.4 моделирует бизнес-процессы организации

2. Место дисциплины в структуре ОП

Дисциплина может базироваться на знаниях, ранее приобретенных обучающимися при изучении следующих дисциплин:

- «Цифровое проектирование»,
- «Научно-технический семинар»,

Знания, полученные при изучении материала данной дисциплины, имеют как самостоятельное значение, так и могут использоваться при изучении других дисциплин:

- «Проектный менеджмент»,
- «Антикризисное управление»,
- «Учебная практика»;
- «Производственная практика».

3. Объем и трудоемкость дисциплины

Данные об общем объеме дисциплины, трудоемкости отдельных видов учебной работы по дисциплине (и распределение этой трудоемкости по семестрам) представлены в таблице 2.

Таблица 2 – Объем и трудоемкость дисциплины

Вид учебной работы	Всего	Трудоемкость по семестрам
		№2
1	2	3
Общая трудоемкость дисциплины, ЗЕ/ (час)	3/ 108	3/ 108
Из них часов практической подготовки	12	12
Аудиторные занятия, всего час.	34	34
в том числе:		
лекции (Л), (час)	17	17
практические/семинарские занятия (ПЗ), (час)	17	17
лабораторные работы (ЛР), (час)		
курсовой проект (работа) (КП, КР), (час)		
экзамен, (час)	36	36
Самостоятельная работа, всего (час)	38	38
Вид промежуточной аттестации: зачет, дифф. зачет, экзамен (Зачет, Дифф. зач, Экз. **)	Экз.	Экз.

Примечание: ** кандидатский экзамен

4. Содержание дисциплины

4.1. Распределение трудоемкости дисциплины по разделам и видам занятий. Разделы, темы дисциплины и их трудоемкость приведены в таблице 3.

Таблица 3 – Разделы, темы дисциплины, их трудоемкость

Разделы, темы дисциплины	Лекции (час)	ПЗ (СЗ) (час)	ЛР (час)	КП (час)	СРС (час)
Семестр 2					
Раздел 1. Содержание и организация бизнес-планирования на предприятии	4	4			8
Раздел 2. Бизнес-план организации	4	4			8
Раздел 3. Структура и содержание разделов бизнес-плана	3	3			8
Раздел 4. Общие рекомендации по составлению бизнес-плана	3	3			8
Раздел 5. Частные рекомендации к методике составления отдельных разделов бизнес-плана	3	3			6
Итого в семестре:	17	17			38
Итого	17	17	0	0	38

Практическая подготовка заключается в непосредственном выполнении обучающимися определенных трудовых функций, связанных с будущей профессиональной деятельностью.

4.2. Содержание разделов и тем лекционных занятий.

Содержание разделов и тем лекционных занятий приведено в таблице 4.

Таблица 4 – Содержание разделов и тем лекционного цикла

Номер раздела	Название и содержание разделов и тем лекционных занятий
1	Содержание и организация бизнес-планирования на предприятии. Основные понятия: план, бизнес-планирование. Цели, задачи бизнес-планирования. Нормативные и методические рекомендации
2	Бизнес-планирование в электроэнергетике. Особенности планирования в отрасли. Исследование текущих бизнес-планов ключевых предприятий. Государственные стратегии планирования в отрасли. Нормативное регулирование планирования в электроэнергетике.
3	Структура и содержание разделов бизнес-плана. Изучение методологических основ и практических инструментов бизнес-планирования по основным разделам документа.
4	Общие рекомендации по составлению бизнес-плана. Организационное обеспечение бизнес-планирования. Управление рисками в стратегическом планировании.
5	Частные рекомендации к методике составления отдельных разделов бизнес-плана. Отличия от ТЭО. Программные средства бизнес-планирования.

4.3. Практические (семинарские) занятия

Темы практических занятий и их трудоемкость приведены в таблице 5.

Таблица 5 – Практические занятия и их трудоемкость

№п/п	Темы практических занятий	Формы практических занятий	Трудоемкость, (час)	Из них практической подготовки, (час)	№ раздела дисциплины
Семестр 3					
1	Содержание и порядок разработки бизнес-плана	Решение ситуационных задач	4	2	1
2	Бизнес-план в системе управления электроэнергетическим предприятием	Решение ситуационных задач	4	3	2
3	Управленческие задачи инвестора, решаемые с помощью бизнес-плана	Решение ситуационных задач	3	3	3
4	Анализ инвестиционных рисков	Решение ситуационных задач	3	2	4
5	Автоматизация расчетов при составлении бизнес-плана	Решение ситуационных задач	3	2	5
Всего			17	12	

4.4. Лабораторные занятия

Темы лабораторных занятий и их трудоемкость приведены в таблице 6.

Таблица 6 – Лабораторные занятия и их трудоемкость

№ п/п	Наименование лабораторных работ	Трудоемкость, (час)	Из них практической подготовки, (час)	№ раздела дисциплины
Учебным планом не предусмотрено				
Всего				

4.5. Курсовое проектирование/ выполнение курсовой работы
Учебным планом не предусмотрено

4.6. Самостоятельная работа обучающихся

Виды самостоятельной работы и ее трудоемкость приведены в таблице 7.

Таблица 7 – Виды самостоятельной работы и ее трудоемкость

Вид самостоятельной работы	Всего, час	Семестр 2, час
1	2	3
Изучение теоретического материала дисциплины (ТО)	30	30
Курсовое проектирование (КП, КР)		
Расчетно-графические задания (РГЗ)		
Выполнение реферата (Р)		
Подготовка к текущему контролю успеваемости (ТКУ)	2	2
Домашнее задание (ДЗ)		
Контрольные работы заочников (КРЗ)		
Подготовка к промежуточной аттестации (ПА)	6	6
Всего:	38	38

5. Перечень учебно-методического обеспечения

для самостоятельной работы обучающихся по дисциплине (модулю)

Учебно-методические материалы для самостоятельной работы обучающихся указаны в п.п. 7-11.

6. Перечень печатных и электронных учебных изданий

Перечень печатных и электронных учебных изданий приведен в таблице 8.

Таблица 8– Перечень печатных и электронных учебных изданий

Шифр/ URL адрес	Библиографическая ссылка	Количество экземпляров в библиотеке (кроме электронных экземпляров)
http://znanium.com/catalog.php?bookinfo=562877	Бизнес-планирование: учеб. пособие / В.А. Морозкин, В.П. Буров. — 2-е изд., перераб. и доп. — М.: ИНФРА-М, 2016. — 288 с.	
ISBN 978-5-00091-082-5 http://znanium.com/catalog.php?bookinfo=	Бизнес-планирование: Учебное пособие/Баринов В. А., 4-е изд., перераб. и доп. - М.: Форум, НИЦ ИНФРА-М, 2015. - 272 с.	

502635		
ISBN 978-5-9558-0270-1 http://znanium.com/catalog.php?bookinfo=360225	Бизнес-планирование: Учебное пособие / Под ред. проф. Т.Г. Попадюк, В.Я. Горфинкеля. - М.: Вузовский учебник: НИЦ Инфра-М, 2013. - 296 с.	
330 P17	Разработка бизнес-плана проекта: учебное пособие / В. А. Семенова [и др.]; С.-Петерб. гос. ун-т аэрокосм. приборостроения. - СПб.: Изд-во ГУАП, 2017. - 95 с.: табл. - Библиогр.: с. 89 (7 назв.). - ISBN 978-5-8088-1234-5: Б. ц. - Текст: непосредственный.	12
338 C30	Основы бизнеса: учебное пособие / В. А. Семенова, Н. Н. Трофимова; С.-Петерб. гос. ун-т аэрокосм. приборостроения. - СПб.: Изд-во ГУАП, 2018. - 139 с.: рис. - Библиогр.: с. 137 - 138 (24 назв.). - ISBN 978-5-8088-1312-0: Б. ц. - Текст: непосредственный.	4

7. Перечень электронных образовательных ресурсов информационно-телекоммуникационной сети «Интернет»

Перечень электронных образовательных ресурсов информационно-телекоммуникационной сети «Интернет», необходимых для освоения дисциплины приведен в таблице 9.

Таблица 9 – Перечень электронных образовательных ресурсов информационно-телекоммуникационной сети «Интернет»

URL адрес	Наименование
ww.guap.ru	Библиотека ГУАП
https://www.jsdrm.ru/jour?locale=ru_RU	Журнал «стратегические решения и риск-менеджмент»

8. Перечень информационных технологий

8.1. Перечень программного обеспечения, используемого при осуществлении образовательного процесса по дисциплине.

Перечень используемого программного обеспечения представлен в таблице 10.

Таблица 10– Перечень программного обеспечения

№ п/п	Наименование
	Не предусмотрено

8.2. Перечень информационно-справочных систем, используемых при осуществлении образовательного процесса по дисциплине

Перечень используемых информационно-справочных систем представлен в таблице 11.

Таблица 11– Перечень информационно-справочных систем

№ п/п	Наименование
	Не предусмотрено

9. Материально-техническая база

Состав материально-технической базы, необходимой для осуществления образовательного процесса по дисциплине, представлен в таблице 12.

Таблица 12 – Состав материально-технической базы

№п/п	Наименование составной части материально-технической базы	Номер аудитории (при необходимости)
1	Мультимедийная лекционная аудитория	21-21
2	Компьютерный класс	31-04

10. Оценочные средства для проведения промежуточной аттестации

10.1. Состав оценочных средств для проведения промежуточной аттестации обучающихся по дисциплине приведен в таблице 13.

Таблица 13 – Состав оценочных средств для проведения промежуточной аттестации

Вид промежуточной аттестации	Перечень оценочных средств
Экзамен	Список вопросов к экзамену; Примерный перечень вопросов для тестов.

10.2. В качестве критериев оценки уровня сформированности (освоения) компетенций обучающимися применяется 5-балльная шкала оценки сформированности компетенций, которая приведена в таблице 14. В течение семестра может использоваться 100-балльная шкала модульно-рейтинговой системы Университета, правила использования которой, установлены соответствующим локальным нормативным актом ГУАП.

Таблица 14 – Критерии оценки уровня сформированности компетенций

Оценка компетенции	Характеристика сформированных компетенций
5-балльная шкала	
«отлично» «зачтено»	– обучающийся глубоко и всесторонне усвоил программный материал; – уверенно, логично, последовательно и грамотно его излагает; – опираясь на знания основной и дополнительной литературы, тесно привязывает усвоенные научные положения с практической деятельностью направления; – умело обосновывает и аргументирует выдвигаемые им идеи; – делает выводы и обобщения; – свободно владеет системой специализированных понятий.
«хорошо» «зачтено»	– обучающийся твердо усвоил программный материал, грамотно и по существу излагает его, опираясь на знания основной литературы; – не допускает существенных неточностей; – увязывает усвоенные знания с практической деятельностью направления; – аргументирует научные положения; – делает выводы и обобщения; – владеет системой специализированных понятий.
«удовлетворительно» «зачтено»	– обучающийся усвоил только основной программный материал, по существу излагает его, опираясь на знания только основной литературы; – допускает несущественные ошибки и неточности; – испытывает затруднения в практическом применении знаний направления; – слабо аргументирует научные положения; – затрудняется в формулировании выводов и обобщений; – частично владеет системой специализированных понятий.
«неудовлетворительно» «не зачтено»	– обучающийся не усвоил значительной части программного материала; – допускает существенные ошибки и неточности при рассмотрении проблем в конкретном направлении; – испытывает трудности в практическом применении знаний; – не может аргументировать научные положения; – не формулирует выводов и обобщений.

10.3. Типовые контрольные задания или иные материалы.

Вопросы для экзамена представлены в таблице 15.

Таблица 15 – Вопросы для экзамена

№ п/п	Перечень вопросов для экзамена	Код индикатора
1	1. Задачи и функции бизнес-планирования. 2. Цели, задачи и этапы внедрения бизнес-планирования на предприятии. 3. Этапы разработки бизнес-плана. 4. Состав и содержание разделов бизнес-плана. 5. Информационное обеспечение бизнес-плана.	УК-2.Д.1
2	6. Анализ альтернативных проектов по проектной мощности. 7. Анализ альтернативных проектов по срокам реализации. 8. Анализ альтернативных проектов по качеству производимой продукции. 9. Анализ альтернативных проектов по уровню риска. 10. Анализ альтернативных проектов по финансовым показателям. 11. Методика сравнительной экономической эффективности.	УК-2.Д.2
3	12. Организационное планирование при разработке бизнес-плана. 13. Задачи юридического обеспечения разработки бизнес-плана. Содержание юридического раздела бизнес-плана. 14. Выбор организационно-правовой формы предпринимательской деятельности в юридическом разделе бизнес-плана. Формирование и согласование работы проектной группы	УК-2.Д.3
4	15. Источники финансирования бизнес-плана Содержание резюме в бизнес-плане, основные требования к его оформлению. 16. Оценка рынка сбыта и потенциальных потребителей в бизнес-плане. 17. Характеристика внешних и внутренних факторов, влияющих на деятельность компании. 18. Стратегия маркетинга в бизнес-плане. 19. Анализ конкуренции в бизнес-плане. 20. Стратегия маркетинга в бизнес-плане. Варианты сбытовой политики фирмы, роль рекламы. 21. Понятие риска. Классификация рисков. 22. Методы оценки рисков при бизнес-планировании. 23. Качественный и количественный анализ рисков. 24. Понятие и расчет норматива оборотных средств. Расчет потребности в оборотных средствах в бизнес-плане. 25. Состав и структура финансовой части бизнес-плана. 26. Подходы к оценке эффективности инвестиций и показатели эффективности инвестиций. 27. Оценка экономической, бюджетной, коммерческой и социальной эффективности инвестиционных проектов. 28. Анализ безубыточности в бизнес-планировании. 29. Анализ чувствительности проекта.	ПК-2.Д.4

	30. Программное обеспечение разработки и анализа бизнес-планов.	
5	31. Материально-техническое обеспечение проектной службы. 32. Структура затрат предприятия.	ПК-5.Д.1
	33. Анализ и оценка экономической эффективности проектной деятельности	ПК-6.Д.1
7	34. Планирование производства электротехнической продукции. 35. Бюджеты производственного предприятия. 36. Себестоимость производства.	ПК-6.Д.2
8	37. Информационные системы обеспечения реализации управленческих решений.	ПК-6.Д.3
9	38. Моделирование объектов в бизнесе. 39. Автоматизация создания бизнес-моделей.	ПК-6.Д.4

Вопросы (задачи) для зачета / дифф. зачета представлены в таблице 16.

Таблица 16 – Вопросы (задачи) для зачета / дифф. зачета

№ п/п	Перечень вопросов (задач) для зачета / дифф. зачета	Код индикатора
	Учебным планом не предусмотрено	

Перечень тем для курсового проектирования/выполнения курсовой работы представлены в таблице 17.

Таблица 17 – Перечень тем для курсового проектирования/выполнения курсовой работы

№ п/п	Примерный перечень тем для курсового проектирования/выполнения курсовой работы
	Учебным планом не предусмотрено

Вопросы для проведения промежуточной аттестации в виде тестирования представлены в таблице 18.

Таблица 18 – Примерный перечень вопросов для тестов

№ п/п	Примерный перечень вопросов для тестов	Код индикатора
1	Основные элементы и нормативно-правовое регулирование бизнес-планирования в электроэнергетике.	УК-2.Д.1
2	Принцип альтернативности в проектной деятельности	УК-2.Д.2
3	Организационно-материальное обеспечение проектной деятельности	УК-2.Д.3
4	ТЭО проектов	ПК-2.Д.4
5	Материально-техническое обеспечение проектной службы.	ПК-5.Д.1
6	Анализ экономической эффективности проектной деятельности.	ПК-6.Д.1
7	Бюджеты производственного предприятия.	ПК-6.Д.2
8	Информационные системы обеспечения реализации управленческих решений.	ПК-6.Д.3
9	Моделирование объектов в бизнесе.	ПК-6.Д.4

Перечень тем контрольных работ по дисциплине обучающихся заочной формы обучения, представлены в таблице 19.

Таблица 19 – Перечень контрольных работ

№ п/п	Перечень контрольных работ
	Не предусмотрено

10.4. Методические материалы, определяющие процедуры оценивания индикаторов, характеризующих этапы формирования компетенций, содержатся в локальных нормативных актах ГУАП, регламентирующих порядок и процедуру проведения текущего контроля успеваемости и промежуточной аттестации обучающихся ГУАП.

11. Методические указания для обучающихся по освоению дисциплины

11.1. Методические указания для обучающихся по освоению лекционного материала

Основное назначение лекционного материала – логически стройное, системное, глубокое и ясное изложение учебного материала. Назначение современной лекции в рамках дисциплины не в том, чтобы получить всю информацию по теме, а в освоении фундаментальных проблем дисциплины, методов научного познания, новейших достижений научной мысли. В учебном процессе лекция выполняет методологическую, организационную и информационную функции. Лекция раскрывает понятийный аппарат конкретной области знания, её проблемы, дает цельное представление о дисциплине, показывает взаимосвязь с другими дисциплинами.

Планируемые результаты при освоении обучающимися лекционного материала:

- получение современных, целостных, взаимосвязанных знаний, уровень которых определяется целевой установкой к каждой конкретной теме;
- получение опыта творческой работы совместно с преподавателем;
- развитие профессионально-деловых качеств, любви к предмету и самостоятельного творческого мышления.
- появление необходимого интереса, необходимого для самостоятельной работы;
- получение знаний о современном уровне развития науки и техники и о прогнозе их развития на ближайшие годы;
- научиться методически обрабатывать материал (выделять главные мысли и положения, приходиться к конкретным выводам, повторять их в различных формулировках);
- получение точного понимания всех необходимых терминов и понятий.

Лекционный материал может сопровождаться демонстрацией слайдов и использованием раздаточного материала при проведении коротких дискуссий об особенностях применения отдельных тематик по дисциплине.

Структура предоставления лекционного материала:

- получение современных, целостных, взаимосвязанных знаний, уровень которых определяется целевой установкой к каждой конкретной теме;
- получение опыта творческой работы совместно с преподавателем;
- развитие профессионально-деловых качеств, любви к предмету и самостоятельного творческого мышления.
- появление необходимого интереса, необходимого для самостоятельной работы;
- получение знаний о современном уровне развития науки и техники и о прогнозе их развития на ближайшие годы;
- получение навыков обработки материала научных исследований (выделять главные мысли и положения, приходиться к конкретным выводам, повторять их в различных формулировках);
- получение точного понимания всех необходимых терминов и понятий.

11.2. Методические указания для обучающихся по прохождению практических занятий

Практическое занятие является одной из основных форм организации учебного процесса, заключающаяся в выполнении обучающимися под руководством преподавателя комплекса учебных заданий с целью усвоения научно-теоретических основ учебной дисциплины, приобретения умений и навыков, опыта творческой деятельности.

Целью практического занятия для обучающегося является привитие обучающимся умений и навыков практической деятельности по изучаемой дисциплине.

Планируемые результаты при освоении обучающимися практических занятий:

- закрепление, углубление, расширение и детализация знаний при решении конкретных задач;
- развитие познавательных способностей, самостоятельности мышления, творческой активности;
- овладение новыми методами и методиками изучения конкретной учебной дисциплины;
- выработка способности логического осмысления полученных знаний для выполнения заданий;
- обеспечение рационального сочетания коллективной и индивидуальной форм обучения.

Требования к проведению практических занятий

Структурными элементами практического занятия являются: вводная часть, основная часть, заключительная часть.

Вводная часть обеспечивает подготовку студентов к выполнению заданий работы. В ее состав входят:

- формулировка темы, цели и задач занятия, обоснование его значимости в профессиональной подготовке студентов;
- рассмотрение связей данной темы с другими темами курса;
- изложение теоретических основ работы;
- характеристика состава и особенностей заданий работы и объяснение подходов (методов, способов, приемов) к их выполнению;
- характеристика требований к результату работы;
- вводный инструктаж по технике безопасности при эксплуатации технических средств;
- проверка готовности студентов к выполнению заданий работы;
- пробное выполнение заданий под руководством преподавателя;
- указания по самоконтролю результатов выполнения заданий студентами. Основная часть предполагает самостоятельное выполнение заданий студентами.

Она может сопровождаться:

- дополнительными разъяснениями по ходу работы;
- устранением трудностей при выполнении заданий работы;
- текущим контролем и оценкой результатов работы;
- поддержанием в рабочем состоянии технических средств;
- ответами на вопросы студентов. Заключительная часть содержит:

- подведение общих итогов (позитивных, негативных) занятия;
- оценку результатов работы отдельных студентов;
- ответы на вопросы студентов;
- выдачу рекомендаций по улучшению показателей работы и устранению пробелов в системе знаний и умений студентов;
- сбор отчетов студентов по выполненной работе для проверки преподавателем;
- изложение сведений о подготовке к выполнению следующей работы, в частности, о подлежащей изучению учебной литературе.

Вводная и заключительная части лабораторного (практического) занятия проводятся фронтально. Основная часть выполняется каждым студентом индивидуально.

11.3. Методические указания для обучающихся по прохождению самостоятельной работы

В ходе выполнения самостоятельной работы, обучающийся выполняет работу по заданию и при методическом руководстве преподавателя, но без его непосредственного участия.

В процессе выполнения самостоятельной работы, у обучающегося формируется целесообразное планирование рабочего времени, которое позволяет им развивать умения и навыки в усвоении и систематизации приобретаемых знаний, обеспечивает высокий уровень успеваемости в период обучения, помогает получить навыки повышения профессионального уровня.

Методическими материалами, направляющими самостоятельную работу обучающихся являются:

- учебно-методический материал по дисциплине;

11.4. Методические указания для обучающихся по прохождению текущего контроля успеваемости

Текущий контроль успеваемости предусматривает контроль качества знаний обучающихся, осуществляемого в течение семестра с целью оценивания хода освоения дисциплины.

Контроль качества знаний проводится в форме индивидуального собеседования по материалу отдельных разделов дисциплины, а также проверки отчетов о выполнении индивидуальных заданий.

Выставление оценок при проведении текущего контроля успеваемости осуществляется в соответствии с требованиями Положений «О текущем контроле успеваемости и промежуточной аттестации студентов ГУАП, обучающихся по программы высшего образования» и «О модульно-рейтинговой системе оценки качества учебной работы студентов в ГУАП».

Результаты текущего контроля могут учитываться при проведении промежуточной аттестации.

11.5. Методические указания для обучающихся по прохождению промежуточной аттестации

Промежуточная аттестация обучающихся предусматривает оценивание промежуточных и окончательных результатов обучения по дисциплине. Она проводится в форме экзамена.

Экзамен – форма оценки знаний, полученных обучающимся в процессе изучения всей дисциплины или ее части, навыков самостоятельной работы, способности применять их для решения практических задач. Экзамен, как правило, проводится в период экзаменационной сессии и завершается аттестационной оценкой «отлично», «хорошо», «удовлетворительно», «неудовлетворительно».

Выставление оценок при проведении промежуточной аттестации осуществляется в соответствии с требованиями Положений «О текущем контроле успеваемости и промежуточной аттестации студентов ГУАП, обучающихся по программы высшего образования» и «О модульно-рейтинговой системе оценки качества учебной работы студентов в ГУАП».

Лист внесения изменений в рабочую программу дисциплины

Дата внесения изменений и дополнений. Подпись внесшего изменения	Содержание изменений и дополнений	Дата и № протокола заседания кафедры	Подпись зав. кафедрой