

МИНИСТЕРСТВО НАУКИ И ВЫСШЕГО ОБРАЗОВАНИЯ РОССИЙСКОЙ
ФЕДЕРАЦИИ
федеральное государственное автономное образовательное учреждение высшего
образования
"САНКТ-ПЕТЕРБУРГСКИЙ ГОСУДАРСТВЕННЫЙ УНИВЕРСИТЕТ
АЭРОКОСМИЧЕСКОГО ПРИБОРОСТРОЕНИЯ"

Кафедра № 32

УТВЕРЖДАЮ

Руководитель направления

доц., к.т.н., доц.

(должность, уч. степень, звание)

С.В. Солёный

(инициалы, фамилия)



(подпись)

«22 июня 2023 г.

РАБОЧАЯ ПРОГРАММА ДИСЦИПЛИНЫ


«Энергосбережение и энергоэффективность»
(Наименование дисциплины)

Код направления подготовки	13.03.02
Наименование направления подготовки	Электроэнергетика и электротехника
Наименование направленности	Цифровая энергетика
Форма обучения	очная

Лист согласования рабочей программы дисциплины

Программу составил (а)

старший преподаватель
(должность, уч. степень, звание)




(подпись, дата)

Д.А. Волков
(инициалы, фамилия)

Программа одобрена на заседании кафедры № 32
«24» апреля 2023 г, протокол № 6

Заведующий кафедрой № 32

доц., к.т.н., доц.
(уч. степень, звание)




(подпись, дата)

С.В. Солёный
(инициалы, фамилия)

Ответственный за ОП ВО 13.03.02(03)

доц., к.т.н., доц.
(должность, уч. степень, звание)

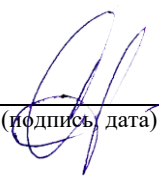


(подпись, дата)

О.Я. Солёная
(инициалы, фамилия)

Заместитель директора института №3 по методической работе

старший преподаватель
(должность, уч. степень, звание)



(подпись, дата)

Н.В. Решетникова
(инициалы, фамилия)

Аннотация

Дисциплина «Энергосбережение и энергоэффективность» входит в образовательную программу высшего образования – программу бакалавриата по направлению подготовки 13.03.02 «Электроэнергетика и электротехника» направленности «Цифровая энергетика». Дисциплина реализуется кафедрой «№32».

Дисциплина нацелена на формирование у выпускника следующих компетенций:

ПК-5 «Способен проводить анализ и контроль параметров и условий работы отдельных компонентов электроэнергетической системы»

Содержание дисциплины охватывает круг вопросов, связанных с энергосбережением, энергоэффективностью и соответствующей нормативной базой.

Преподавание дисциплины предусматривает следующие формы организации учебного процесса: лекции, лабораторные работы, самостоятельная работа обучающегося.

Программой дисциплины предусмотрены следующие виды контроля: текущий контроль успеваемости, промежуточная аттестация в форме дифференцированного зачета.

Общая трудоемкость освоения дисциплины составляет 3 зачетных единицы, 108 часов.

Язык обучения по дисциплине «русский».

1. Перечень планируемых результатов обучения по дисциплине

1.1. Цели преподавания дисциплины

Целью освоения дисциплины является знакомство обучающихся с основным принципами энергосбережения.

1.2. Дисциплина входит в состав части, формируемой участниками образовательных отношений, образовательной программы высшего образования (далее – ОП ВО).

1.3. Перечень планируемых результатов обучения по дисциплине, соотнесенных с планируемыми результатами освоения ОП ВО.

В результате изучения дисциплины обучающийся должен обладать следующими компетенциями или их частями. Компетенции и индикаторы их достижения приведены в таблице 1.

Таблица 1 – Перечень компетенций и индикаторов их достижения

Категория (группа) компетенции	Код и наименование компетенции	Код и наименование индикатора достижения компетенции
Профессиональные компетенции	ПК-5 Способен проводить анализ и контроль параметров и условий работы отдельных компонентов электроэнергетической системы	ПК-5.Д.6 анализирует графики электрических нагрузок потребителей и определяет факторы, которые влияют на потребление электрической энергии

2. Место дисциплины в структуре ОП

Дисциплина может базироваться на знаниях, ранее приобретенных обучающимися при изучении следующих дисциплин:

- Электрические машины,
- Возобновляемые источники энергии,

Знания, полученные при изучении материала данной дисциплины, имеют как самостоятельное значение, так и могут использоваться при изучении других дисциплин:

- Нанотехнологии и наноматериалы»,
- Электроника и электрические аппараты

3. Объем и трудоемкость дисциплины

Данные об общем объеме дисциплины, трудоемкости отдельных видов учебной работы по дисциплине (и распределение этой трудоемкости по семестрам) представлены в таблице 2.

Таблица 2 – Объем и трудоемкость дисциплины

Вид учебной работы	Всего	Трудоемкость по семестрам
		№8
1	2	3
Общая трудоемкость дисциплины, ЗЕ/ (час)	3/ 108	3/ 108
Из них часов практической подготовки	10	10
Аудиторные занятия, всего час.	20	20
в том числе:		
лекции (Л), (час)	10	10
практические/семинарские занятия (ПЗ), (час)		

лабораторные работы (ЛР), (час)	10	10
курсовой проект (работа) (КП, КР), (час)		
экзамен, (час)		
Самостоятельная работа , всего (час)	88	88
Вид промежуточной аттестации: зачет, дифф. зачет, экзамен (Зачет, Дифф. зач, Экз.**)	Дифф. Зач.	Дифф. Зач.

Примечание: ** кандидатский экзамен

4. Содержание дисциплины

4.1. Распределение трудоемкости дисциплины по разделам и видам занятий.

Разделы, темы дисциплины и их трудоемкость приведены в таблице 3.

Таблица 3 – Разделы, темы дисциплины, их трудоемкость

Разделы, темы дисциплины	Лекции (час)	ПЗ (СЗ) (час)	ЛР (час)	КП (час)	СРС (час)
Семестр 8					
Раздел 1. Актуальность задачи энергосбережения	2		2		14
Раздел 2. Нормативно-правовая база энергосбережения в России	1		1		16
Раздел 3. Энергоаудит, энергетический паспорт промышленного предприятия	1		1		14
Раздел 4. Оптимизация расхода топлива при производстве электроэнергии	2		2		14
Раздел 5. Способы снижения потерь энергии при передаче электроэнергии	2		2		16
Раздел 6. Энергосбережение при потреблении энергоресурсов. Использование возобновляемых источников энергии	2		2		14
Итого в семестре:	10		10		88
Итого	10	0	10	0	88

Практическая подготовка заключается в непосредственном выполнении обучающимися определенных трудовых функций, связанных с будущей профессиональной деятельностью.

4.2. Содержание разделов и тем лекционных занятий.

Содержание разделов и тем лекционных занятий приведено в таблице 4.

Таблица 4 – Содержание разделов и тем лекционного цикла

Номер раздела	Название и содержание разделов и тем лекционных занятий
1	Тема 1. Актуальность задачи энергосбережения: Цель и задачи дисциплины. Место дисциплины в структуре образовательной программы. Планируемые результаты освоения дисциплины. Электрификация в современном мире. Энергоемкость в разных странах мира. Структура потребления энергии в различных отраслях промышленности, сельского хозяйства, жилищно-коммунального хозяйства, в быту;
2	Тема 2. Нормативно-правовая база энергосбережения в России: Основные направления политики энергосбережения в России. Федеральный закон от 23.11.2009 г. № 261-ФЗ "Об

	энергосбережении и о повышении энергетической эффективности и о внесении изменений в отдельные законодательные акты Российской Федерации". Государственная программа энергосбережения;
3	Тема 3. Энергоаудит, энергетический паспорт промышленного предприятия: Энергоаудит и энергетический паспорт промышленного предприятия. Внедрение коммерческого учета электроэнергии и тепла;
4	Тема 4. Оптимизация расхода топлива при производстве электроэнергии: Оптимизация расхода топлива на электростанциях. Техничко-экономические показатели тепловых электростанций с парогазовыми и газотурбинными установками. Роль рынков электроэнергии;
5	Тема 5. Способы снижения потерь энергии при передаче электроэнергии: Оптимальное распределение мощностей между электростанциями в электроэнергетической системе. Способы и средства регулирования потоков мощности в электроэнергетической системе. Компенсация реактивной мощности, обеспечение качества электроэнергии, снижение потерь электроэнергии;
6	Тема 6. Энергосбережение при потреблении энергоресурсов. Использование возобновляемых источников энергии: Энергосбережение на уровне потребления. Использование возобновляемых источников энергии для производства электроэнергии и тепла.

4.3. Практические (семинарские) занятия

Темы практических занятий и их трудоемкость приведены в таблице 5.

Таблица 5 – Практические занятия и их трудоемкость

№ п/п	Темы практических занятий	Формы практических занятий	Трудоемкость, (час)	Из них практической подготовки, (час)	№ раздела дисциплины
Учебным планом не предусмотрено					
Всего					

4.4. Лабораторные занятия

Темы лабораторных занятий и их трудоемкость приведены в таблице 6.

Таблица 6 – Лабораторные занятия и их трудоемкость

№ п/п	Наименование лабораторных работ	Трудоемкость, (час)	Из них практической подготовки, (час)	№ раздела дисциплины
Семестр 8				
1	Нормативно-правовая база энергосбережения в	2	2	2

	России			
2	Энергоаудит, энергетический паспорт промышленного предприятия	2	2	3
3	Оптимизация расхода топлива при производстве электроэнергии	2	2	4
4	Способы снижения потерь энергии при передаче электроэнергии	2	2	5
5	Энергосбережение при потреблении энергоресурсов. Использование возобновляемых источников энергии	2	2	6
Всего		10	10	

4.5. Курсовое проектирование/ выполнение курсовой работы
Учебным планом не предусмотрено

4.6. Самостоятельная работа обучающихся

Виды самостоятельной работы и ее трудоемкость приведены в таблице 7.

Таблица 7 – Виды самостоятельной работы и ее трудоемкость

Вид самостоятельной работы	Всего, час	Семестр 8, час
1	2	3
Изучение теоретического материала дисциплины (ТО)	30	30
Курсовое проектирование (КП, КР)		
Расчетно-графические задания (РГЗ)		
Выполнение реферата (Р)	12	12
Подготовка к текущему контролю успеваемости (ТКУ)	16	16
Домашнее задание (ДЗ)	14	14
Подготовка к промежуточной аттестации (ПА)	16	16
Всего:	88	88

5. Перечень учебно-методического обеспечения

для самостоятельной работы обучающихся по дисциплине (модулю)

Учебно-методические материалы для самостоятельной работы обучающихся указаны в п.п. 7-11.

6. Перечень печатных и электронных учебных изданий

Перечень печатных и электронных учебных изданий приведен в таблице 8.

Таблица 8– Перечень печатных и электронных учебных изданий

Шифр/ URL адрес	Библиографическая ссылка	Количество экземпляров в библиотеке (кроме электронных экземпляров)
	1. Сибикин, М.Ю. Технология энергосбережения [Электронный ресурс] : учебник / М.Ю. Сибикин, Ю.Д. Сибикин. - 4-е изд., перераб. и доп. - Москва ; Берлин : Директ-Медиа, 2014. - 352 с. (ЭБС «Университетская	

	библиотека онлайн»).	
	2. Сибикин, Ю.Д. Основы электроснабжения объектов [Электронный ресурс] : учебное пособие / Ю.Д. Сибикин. - Москва ; Берлин : Директ-Медиа, 2014. - 328 с. (ЭБС «Университетская библиотека онлайн»).	
	3. Пилипенко Н.В., Сиваков И.А. Энергосбережение и повышение энергетической эффективности инженерных систем и сетей. Учебное пособие. – СПб: НИУ ИТМО, 2013. – 274 с.	https://books.ifmo.ru/file/pdf/1078.pdf

7. Перечень электронных образовательных ресурсов информационно-телекоммуникационной сети «Интернет»

Перечень электронных образовательных ресурсов информационно-телекоммуникационной сети «Интернет», необходимых для освоения дисциплины приведен в таблице 9.

Таблица 9 – Перечень электронных образовательных ресурсов информационно-телекоммуникационной сети «Интернет»

URL адрес	Наименование
	Постановление Правительства РФ от 15.04.2014 N 321 (ред. от 30.03.2018) "Об утверждении государственной программы Российской Федерации "Энергоэффективность и развитие энергетики" (Справочная правовая система «КонсультантПлюс»).
	Приказ Минэнерго России от 30.06.2014 N 399 "Об утверждении методики расчета значений целевых показателей в области энергосбережения и повышения энергетической эффективности, в том числе в сопоставимых условиях" (Зарегистрировано в Минюсте России 28.07.2014 N 33293) (Справочная правовая система «КонсультантПлюс»)
	Приказ Минэнерго России от 14.12.2011 N 600 (ред. от 19.11.2015) "Об утверждении Порядка составления топливно-энергетических балансов субъектов Российской Федерации, муниципальных образований" (Зарегистрировано в Минюсте России 01.02.2012 N 23101) (Справочная правовая система «КонсультантПлюс»).

8. Перечень информационных технологий

8.1. Перечень программного обеспечения, используемого при осуществлении образовательного процесса по дисциплине.

Перечень используемого программного обеспечения представлен в таблице 10.

Таблица 10– Перечень программного обеспечения

№ п/п	Наименование
	Не предусмотрено

8.2. Перечень информационно-справочных систем, используемых при осуществлении образовательного процесса по дисциплине

Перечень используемых информационно-справочных систем представлен в таблице 11.

Таблица 11– Перечень информационно-справочных систем

№ п/п	Наименование
	Не предусмотрено

9. Материально-техническая база

Состав материально-технической базы, необходимой для осуществления образовательного процесса по дисциплине, представлен в таблице 12.

Таблица 12 – Состав материально-технической базы

№ п/п	Наименование составной части материально-технической базы	Номер аудитории (при необходимости)
1	Лекционная аудитория	21-18
2	Мультимедийная лекционная аудитория	21-21

10. Оценочные средства для проведения промежуточной аттестации

10.1. Состав оценочных средств для проведения промежуточной аттестации обучающихся по дисциплине приведен в таблице 13.

Таблица 13 – Состав оценочных средств для проведения промежуточной аттестации

Вид промежуточной аттестации	Перечень оценочных средств
Дифференцированный зачёт	Список вопросов к дифф.зачёту; Примерный перечень вопросов для тестов.

10.2. В качестве критериев оценки уровня сформированности (освоения) компетенций обучающимися применяется 5-балльная шкала оценки сформированности компетенций, которая приведена в таблице 14. В течение семестра может использоваться 100-балльная шкала модульно-рейтинговой системы Университета, правила использования которой, установлены соответствующим локальным нормативным актом ГУАП.

Таблица 14 –Критерии оценки уровня сформированности компетенций

Оценка компетенции	Характеристика сформированных компетенций
5-балльная шкала	
«отлично» «зачтено»	– обучающийся глубоко и всесторонне усвоил программный материал; – уверенно, логично, последовательно и грамотно его излагает; – опираясь на знания основной и дополнительной литературы, тесно привязывает усвоенные научные положения с практической деятельностью направления; – умело обосновывает и аргументирует выдвигаемые им идеи; – делает выводы и обобщения; – свободно владеет системой специализированных понятий.
«хорошо» «зачтено»	– обучающийся твердо усвоил программный материал, грамотно и по существу излагает его, опираясь на знания основной литературы; – не допускает существенных неточностей; – увязывает усвоенные знания с практической деятельностью направления; – аргументирует научные положения;

Оценка компетенции 5-балльная шкала	Характеристика сформированных компетенций
	<ul style="list-style-type: none"> – делает выводы и обобщения; – владеет системой специализированных понятий.
«удовлетворительно» «зачтено»	<ul style="list-style-type: none"> – обучающийся усвоил только основной программный материал, по существу излагает его, опираясь на знания только основной литературы; – допускает несущественные ошибки и неточности; – испытывает затруднения в практическом применении знаний направления; – слабо аргументирует научные положения; – затрудняется в формулировании выводов и обобщений; – частично владеет системой специализированных понятий.
«неудовлетворительно» «не зачтено»	<ul style="list-style-type: none"> – обучающийся не усвоил значительной части программного материала; – допускает существенные ошибки и неточности при рассмотрении проблем в конкретном направлении; – испытывает трудности в практическом применении знаний; – не может аргументировать научные положения; – не формулирует выводов и обобщений.

10.3. Типовые контрольные задания или иные материалы.

Вопросы (задачи) для экзамена представлены в таблице 15.

Таблица 15 – Вопросы (задачи) для экзамена

№ п/п	Перечень вопросов (задач) для экзамена	Код индикатора
	Учебным планом не предусмотрено	

Вопросы для дифф. зачета представлены в таблице 16.

Таблица 16 – Вопросы для дифф. зачета

№ п/п	Перечень вопросов для дифф. зачета	Код индикатора
	Государственная программа энергосбережения. Энергоаудит, энергетический паспорт промышленного предприятия. Энергоаудит и энергетический паспорт промышленного предприятия. Внедрение коммерческого учета электроэнергии и тепла. Оптимизация расхода топлива при производстве электроэнергии. Оптимизация расхода топлива на электростанциях. Техно-экономические показатели тепловых электростанций с парогазовыми и газотурбинными установками. Роль рынков электроэнергии. Способы снижения потерь энергии при передаче электроэнергии. Оптимальное распределение мощностей между электростанциями в электроэнергетической системе. Способы и средства регулирования потоков мощности в электроэнергетической системе. Компенсация реактивной мощности, обеспечение качества электроэнергии, снижение потерь электроэнергии. Энергосбережение при потреблении энергоресурсов. Использование	ПК-5.Д.6

	возобновляемых источников энергии. Энергосбережение на уровне потребления. Использование возобновляемых источников энергии для производства электроэнергии и тепла.	
--	---	--

Перечень тем для курсового проектирования/выполнения курсовой работы представлены в таблице 17.

Таблица 17 – Перечень тем для курсового проектирования/выполнения курсовой работы

№ п/п	Примерный перечень тем для курсового проектирования/выполнения курсовой работы
	Учебным планом не предусмотрено

Вопросы для проведения промежуточной аттестации в виде тестирования представлены в таблице 18.

Таблица 18 – Примерный перечень вопросов для тестов

№ п/п	Примерный перечень вопросов для тестов	Код индикатора
	Классификация мероприятий по снижению потерь энергии. Организационные и технические мероприятия, мероприятия по снижению коммерческих потерь электроэнергии. Выбор оптимальных значений параметров и элементов систем электроснабжения при проектировании. Снижение уровня потерь электроэнергии при эксплуатации электрических станций. Компенсация реактивной мощности и обеспечение качества электроэнергии для снижения потерь электроэнергии. Нормативные требования по компенсации. Классификация источников реактивной мощности, способы и средства их регулирования. Обеспечение качества электроэнергии в электрических сетях. Экономия электроэнергии в осветительных установках. Способы и средства снижения потерь электроэнергии в трансформаторах, электроприводе. Современные системы электропривода для вентиляции, водоснабжения и сжатого воздуха. Энергоаудит и мониторинг показателей энергоэффективности Основные принципы энергоаудита. Нормативно-правовая база энергоаудита. Системы учета энергоресурсов и их использование для мониторинга расхода энергоресурсов. Приборное обеспечение энергетических обследований. Нормирование электропотребления. Виды показателей энергоэффективности, их получение и использование. Расчет и контроль удельных расходов электроэнергии на единицу продукции	ПК-1.Д.4 ПК-1.Д.5

Перечень тем контрольных работ по дисциплине обучающихся заочной формы обучения, представлены в таблице 19.

Таблица 19 – Перечень контрольных работ

№ п/п	Перечень контрольных работ
	Не предусмотрено

10.4. Методические материалы, определяющие процедуры оценивания индикаторов, характеризующих этапы формирования компетенций, содержатся в локальных нормативных актах ГУАП, регламентирующих порядок и процедуру

проведения текущего контроля успеваемости и промежуточной аттестации обучающихся ГУАП.

11. Методические указания для обучающихся по освоению дисциплины

11.1. Методические указания для обучающихся по освоению лекционного материала

Основное назначение лекционного материала – логически стройное, системное, глубокое и ясное изложение учебного материала. Назначение современной лекции в рамках дисциплины не в том, чтобы получить всю информацию по теме, а в освоении фундаментальных проблем дисциплины, методов научного познания, новейших достижений научной мысли. В учебном процессе лекция выполняет методологическую, организационную и информационную функции. Лекция раскрывает понятийный аппарат конкретной области знания, её проблемы, дает цельное представление о дисциплине, показывает взаимосвязь с другими дисциплинами.

Планируемые результаты при освоении обучающимися лекционного материала:

- получение современных, целостных, взаимосвязанных знаний, уровень которых определяется целевой установкой к каждой конкретной теме;
- получение опыта творческой работы совместно с преподавателем;
- развитие профессионально-деловых качеств, любви к предмету и самостоятельного творческого мышления.
- появление необходимого интереса, необходимого для самостоятельной работы;
- получение знаний о современном уровне развития науки и техники и о прогнозе их развития на ближайшие годы;
- научиться методически обрабатывать материал (выделять главные мысли и положения, приходить к конкретным выводам, повторять их в различных формулировках);
- получение точного понимания всех необходимых терминов и понятий.

Лекционный материал может сопровождаться демонстрацией слайдов и использованием раздаточного материала при проведении коротких дискуссий об особенностях применения отдельных тематик по дисциплине.

Структура предоставления лекционного материала:

Введение

Лекция 1. Основные понятия в области энергосбережения

1.1 Энергетика, энергосбережение, энергетические ресурсы: основные понятия и определения

1.2 Роль энергетики в жизни и развитии общества и уровне его цивилизации

Лекция 2. Топливо-энергетические ресурсы

2.1 Возобновляемые и не возобновляемые энергетические ресурсы

2.2 Вторичные энергоресурсы, источники поступления, пути использования

Лекция 3-4. Понятие энергии. Основные виды энергии

3.1 Энергия и ее виды

3.2 Закон сохранения энергии

3.3 Общая характеристика современного энергетического производства

Лекция 5-6. Организация энергосбережения. Основные направления энергосбережения. Структура и принципы управления энергосбережением

5.1 Структура и принципы управления энергосбережением

5.2 Планирование энергосберегающих мероприятий

5.3 Подпрограмма "энергосбережение и повышение энергетической эффективности в электроэнергетике"

Лекция 7. Транспорт и распределение энергии

7.1 Транспортировка первичных энергоресурсов

7.2 Транспортирование электрической энергии

Лекция 8. Мероприятия по снижению потерь электрической энергии в распределительных сетях

11.2. Методические указания для обучающихся по выполнению лабораторных работ

В ходе выполнения лабораторных работ обучающийся должен углубить и закрепить знания, практические навыки, овладеть современной методикой и техникой эксперимента в соответствии с квалификационной характеристикой обучающегося. Выполнение лабораторных работ состоит из экспериментально-практической, расчетно-аналитической частей и контрольных мероприятий.

Выполнение лабораторных работ обучающимся является неотъемлемой частью изучения дисциплины, определяемой учебным планом, и относится к средствам, обеспечивающим решение следующих основных задач обучающегося:

- приобретение навыков исследования процессов, явлений и объектов, изучаемых в рамках данной дисциплины;
- закрепление, развитие и детализация теоретических знаний, полученных на лекциях;
- получение новой информации по изучаемой дисциплине;
- приобретение навыков самостоятельной работы с лабораторным оборудованием и приборами.

1.1. Лабораторное занятие - одна из основных форм организации учебного процесса, направленная на творческое усвоение теоретических основ учебной дисциплины и получение практических навыков исследования путем постановки, проведения, обработки и представления результатов эксперимента на основе практического использования различных средств (наблюдения, измерения, контроля, вычислительной техники), приобретения навыков опыта творческой деятельности. Лабораторная работа - конкретное учебное задание по изучаемой дисциплине, выполняемое на лабораторном занятии.

1.2. Цель лабораторного занятия - практическое освоение студентами содержания и методологии изучаемой дисциплины при использовании специальных средств.

1.3. Основными задачами лабораторных занятий являются: - приобретение опыта решения учебно-исследовательских и реальных практических задач на основе изученного теоретического материала; - приобретение опыта проведения эксперимента; - овладение новыми методиками экспериментирования в соответствующей отрасли науки, техники и технологии; - приобретение умений и навыков эксплуатации технических средств и оборудования; - формирование умений обработки результатов проведенных исследований; - анализ и обсуждение полученных результатов и формулирование выводов; - выработка способности логического осмысления самостоятельно полученных знаний; - обеспечение рационального сочетания коллективной и индивидуальной форм обучения.

1.4. Основными функциями лабораторных занятий являются:

- познавательная;
- развивающая;

2.1. Лабораторные занятия проводятся после чтения лекций, дающих теоретические основы для их выполнения. Допускается выполнение лабораторных занятий до прочтения лекций с целью облегчения изучения теоретического материала при наличии описаний работ, включающих необходимые теоретические сведения или ссылки на конкретные учебные издания, содержащие эти сведения.

2.2. Основанием для проведения лабораторных занятий по дисциплине являются: - программа учебной дисциплины; - расписание учебных занятий.

2.3. Условия проведения и материальное обеспечение лабораторных занятий.

2.3.1. Лабораторные занятия должны проводиться в специализированных лабораториях, соответствующих санитарно-гигиеническим нормам, требованиям безопасности и технической эстетике.

2.3.2. Количество оборудованных лабораторных мест должно быть необходимым для достижения поставленных целей обучения и достаточным для обеспечения обучаемым условий комфортности.

2.3.3. Во время лабораторных занятий должны соблюдаться порядок и дисциплина в соответствии с правилами пользования данной лабораторией.

2.3.4. Материальное обеспечение должно соответствовать современному уровню

2.4. Требования к методическому обеспечению лабораторных занятий. Лабораторные занятия должны быть обеспечены в достаточном объеме необходимыми методическими материалами, включающими в себя комплект методических указаний к циклу лабораторных работ по данной дисциплине. Методические указания к лабораторной работе служат руководством для преподавателей и студентов.

2.5. Полномочия и ответственность профессорско-преподавательского состава кафедры университета, по дисциплинам которой организуется лабораторное занятие:

2.5.1. Заведующий кафедрой несет ответственность за надлежащее функционирование лаборатории и кадровое обеспечение лабораторных занятий.

2.5.2. Преподаватель, которому поручено проведение цикла лабораторных занятий, несет ответственность за своевременную подачу заявок на материальное и кадровое обеспечение занятий, а также за организацию указанных занятий в соответствии с требованиями действующих нормативных документов, относящихся к содержанию занятий и методике их проведения.

2.5.3. Преподаватель имеет право определять содержание лабораторных работ, выбирать методы и средства проведения лабораторных исследований, наиболее полно отвечающие их особенностям и обеспечивающие высокое качество учебного процесса.

2.5.4. Преподаватель формирует рубежные и итоговые результаты (рейтинги) студента по результатам выполнения лабораторных работ.

2.6. Права, ответственность и обязанности студента.

2.6.1. На лабораторном занятии студент имеет право задавать преподавателю и (или) лаборанту вопросы по содержанию и методике выполнения работы и требовать ответа по существу обращения. Ответ преподавателя должен обеспечивать выполнение студентом работы в течение занятия в полном объеме и с надлежащим качеством, оговоренным в методических указаниях по проведению лабораторных работ. 2

2.6.2. Студент имеет право на выполнение лабораторной работы по оригинальной методике с согласия преподавателя и под его надзором - при безусловном соблюдении требований безопасности.

2.6.3. Студент имеет право выполнить лабораторную работу, пропущенную по уважительной причине, в часы, согласованные с преподавателем.

2.6.4. Студент обязан прибыть на лабораторное занятие во время, установленное расписанием, и с необходимой предварительной подготовкой. К выполнению лабораторной работы допускаются студенты, подтвердившие готовность в объеме требований, содержащихся в методических указаниях к лабораторной работе и (или) в устных предварительных указаниях преподавателя.

2.6.5. В ходе лабораторных занятий студенты ведут необходимые записи, составляют (по требованию преподавателя) итоговый письменный отчет. На первом занятии цикла лабораторных работ преподаватель должен дать конкретные указания по составлению и оформлению отчетов с целью обеспечения единообразия. В зависимости от особенностей цикла лабораторных занятий отчет составляется каждым студентом

индивидуально, либо общий отчет - подгруппой из 2-3 студентов. По окончании лабораторной работы студенты обязаны представить отчет преподавателю для проверки с последующей защитой. По согласованию с преподавателем допускается представление к защите отчета о лабораторной работе во время следующего лабораторного занятия или в индивидуальные сроки, оговоренные с преподавателем. Допускается по согласованию с преподавателем представлять отчет о лабораторной работе в электронном виде.

2.6.6. В конце лабораторного занятия преподаватель оценивает работу студента путем проверки отчета и (или) его защиты (собеседования).

2.6.7. Студент несет ответственность: - за пропуск лабораторного занятия по неуважительной причине; - неподготовленность к лабораторной работе; - несвоевременную сдачу отчетов о лабораторной работе и их защиту; - порчу имущества и нанесение материального ущерба лаборатории.

Структура и форма отчета о лабораторной работе

Какая должна быть информация в отчете о лабораторной работе:
данные о работе (тема, дисциплина), ФИО автора и преподавателя;
цели и задачи;

- объект и предмет исследования;
- условные обозначения и термины;
- теоретические вводные данные;
- наличие технического оснащения;
- выбранные методы проведения эксперимента;
- полученные в процессе исследования результаты;
- анализ результатов эксперимента;
- заключение и выводы.

Требования к оформлению отчета о лабораторной работе

Отчет (или протокол) по лабораторной работе обычно оформляется один на бригаду (2-4 студента), однако в нем приводятся варианты заданий и ход выполнения для всех исполнителей, если для каждого студента предусмотрен свой вариант. Отчет по лабораторной работе должен соответствовать основным требованиям ГОСТа, предъявляемым к технической документации.

Отчет допускается оформлять только на листах белой бумаги формата А4 (210x295 мм). Текст и рисунки размещаются с одной стороны листа, другая остается свободной. Поля должны быть не менее 25 мм слева и 15 мм справа, сверху и снизу. Рамка не является обязательной. Листы, начиная со второго, должны быть пронумерованы в правом верхнем углу. Листы скрепляются 2-3 скобками с левой стороны. Перегибать и складывать листы не допускается.

Первым оформляется титульный лист общего вида. На следующей странице формулируются цель работы, общее задание и приводятся данные конкретного варианта. Далее описывается ход работы, приводятся (если требуется) формулы, расчетные соотношения, алгоритмы, тексты программ и результаты расчетов (экспериментов) в виде таблиц, схем, рисунков и графиков. В соответствии с ожидаемыми и полученными результатами делаются выводы об успешном (неудачном) выполнении задания, производится анализ допущенных ошибок и предлагаются варианты их устранения, а также предлагаются способы получения наиболее оптимальных результатов.* Выводы должны быть написаны самостоятельно, а не дублировать заключение из методического пособия по лабораторным работам.

Описание выполняемых действий производится в безличной форме в настоящем времени, например: «В соответствии с алгоритмом составляется программа...» Неверно будет записать: «В соответствии с алгоритмом составляем (мы составляем, составили) программу...» Следует также избегать употребления просторечных слов и выражений.

Нумерация пунктов, таблиц, схем, рисунков и графиков сквозная. Не допускается размещать заголовки на одной странице, а следующий за ним текст - на другой.

На графиках следует указывать масштаб, а также подписывать величины для всех осей, а если возможно – то и размерности. Совмещать на одном графике несколько зависимостей допускается в случае, если эти зависимости имеют общий аргумент в близких пределах и по значениям отличаются не слишком сильно (в разы, максимум – на порядок). Если график содержит несколько кривых, следует сопровождать поясняющими подписями каждую кривую. Масштаб, пределы осей и размер графиков следует выбирать таким образом, чтобы был ясно виден характер изображенных зависимостей, изменение параметров и чтобы график содержал минимум неинформативных областей, в которых отсутствуют кривые, либо параметры не изменяются.

Отчет сдается в виде твердой копии (распечатанный), в электронном виде не принимается. Компьютерное оформление является более предпочтительным, однако допускается частично или полностью аккуратно оформлять отчет от руки. Небрежно оформленные или неразборчиво написанные отчеты будут отправляться на переделку.

11.3. Методические указания для обучающихся по прохождению самостоятельной работы

В ходе выполнения самостоятельной работы, обучающийся выполняет работу по заданию и при методическом руководстве преподавателя, но без его непосредственного участия.

В процессе выполнения самостоятельной работы, у обучающегося формируется целесообразное планирование рабочего времени, которое позволяет им развивать умения и навыки в усвоении и систематизации приобретаемых знаний, обеспечивает высокий уровень успеваемости в период обучения, помогает получить навыки повышения профессионального уровня.

Методическими материалами, направляющими самостоятельную работу обучающихся, являются:

- учебно-методический материал по дисциплине.

11.4. Методические указания для обучающихся по прохождению текущего контроля успеваемости

Текущий контроль успеваемости предусматривает контроль качества знаний обучающихся, осуществляемого в течение семестра с целью оценивания хода освоения дисциплины.

Система оценок при проведении промежуточной аттестации осуществляется в соответствии с требованиями Положений «О текущем контроле успеваемости и промежуточной аттестации студентов ГУАП, обучающихся по программы высшего образования» и «О модульно-рейтинговой системе оценки качества учебной работы студентов в ГУАП».

Проведение текущего контроля успеваемости осуществляется с помощью лабораторных работ, приведенных в таблице 6. Оценивание текущего контроля успеваемости, оценивается по системе зачет/ не зачет. Положительный результат текущего контроля успеваемости дает студенту дополнительный балл при проведении промежуточной аттестации. Результаты текущего контроля могут учитываться при проведении промежуточной аттестации.

11.5. Методические указания для обучающихся по прохождению промежуточной аттестации

Промежуточная аттестация обучающихся предусматривает оценивание промежуточных и окончательных результатов обучения по дисциплине. Она включает в себя:

– дифференцированный зачет – это форма оценки знаний, полученных обучающимся при изучении дисциплины, при выполнении курсовых проектов, курсовых работ, научно-исследовательских работ и прохождении практик с аттестационной оценкой «отлично», «хорошо», «удовлетворительно», «неудовлетворительно».

Система оценок при проведении промежуточной аттестации осуществляется в соответствии с требованиями Положений «О текущем контроле успеваемости и промежуточной аттестации студентов ГУАП, обучающихся по программам высшего образования» и «О модульно-рейтинговой системе оценки качества учебной работы студентов в ГУАП».

В процессе обучения в вузе осуществляется систематический контроль усвоения соответствующих знаний, приобретения необходимых умений и навыков студентами.

Система внутривузовского контроля знаний студентов, осуществляется путем проведения текущего контроля и промежуточной аттестации обучающихся. Целью текущего контроля знаний, промежуточной аттестации обучающихся является: определение фактического уровня знаний, умений и навыков обучающихся по предметам учебного плана; установление соответствия этого уровня требованиям Федерального компонента государственного образовательного стандарта общего образования; контроль за реализацией образовательной программы (учебного плана) и программ учебных курсов. Текущий контроль успеваемости обучающихся – одна из составляющих оценки качества освоения образовательных программ, направленный на проверку знаний, умений и навыков обучающихся. Основными задачами текущего контроля успеваемости в межсессионный период является повышение качества и прочности знаний студентов, приобретение и развитие навыков самостоятельной работы, повышение академической активности студентов, а также обеспечение оперативного управления учебной деятельностью в течение семестра. Данный вид контроля стимулирует у студентов стремление к систематической самостоятельной работе по изучению дисциплины. Текущий контроль проводится в течение семестра по итогам выполнения контрольных работ, участия в семинарских и практических занятиях, коллоквиумах, участия в бланковом и (или) компьютерном тестировании, подготовке докладов, рефератов, эссе и т.д. Текущий контроль успеваемости студентов является постоянным, осуществляется в течение семестра, в ходе повседневной учебной работы преимущественно посредством реализации балльной системы или проведения внутрисеместровых аттестаций (формы и виды текущего контроля успеваемости студентов определяются учебными планами, рабочими программами с учётом мнений преподавателей и утверждаются методической комиссией факультета/института). Текущий контроль осуществляется по всем предметам учебного плана.

Использование тестовых заданий возможно при всех видах контроля. Оптимальным является применение тестов в сочетании с другими формами контроля. Это обеспечивает максимально объективные оценки, как усвоению содержания обучения, так и мыслительной деятельности студента. Традиционно в высшем образовании широко применяется методика объективного контроля, основанная на различиях в уровне усвоения нового материала. Данная методика различает тесты 3 уровней. Первый уровень направлен на узнавание ранее изученного материала. Тесты второго уровня также являются репродуктивными, но в их заданиях не содержится материала для ответа (тест на подставку, конструктивный тест, типовая задача с типичными условиями, и ее решение достигается ранее изученным достаточно простым методом). Третий уровень – нетиповые задачи повышенной сложности, для решения которых требуется самостоятельное нахождение методов решения, например, постановка диагноза на основе дифференциации, определение оптимальных методов лечения. Основным недостатком традиционной методики контроля является направленность на контроль возможностей памяти студентов. Она успешно может применяться при проведении входного контроля, можно ее использовать и при текущем контроле. Однако итоговый контроль необходимо

проводить с использованием проблемных ситуаций, которые дают возможность проследить междисциплинарные связи, а также логическое мышление обучающихся. Критерии оценки тестовых работ: оценка «зачтено» выставляется студенту, если количество правильных ответов составляет 50 и более процентов; оценка «не зачтено» выставляется студенту, если количество правильных ответов менее 50%. Примерная схема и требования к оформлению тестовых заданий дана в приложении 1. Методические рекомендации по оцениванию рефератов (эссе) Реферат – продукт самостоятельной работы студента, представляющий собой краткое изложение в письменном виде полученных результатов теоретического анализа определенной научной (учебно-исследовательской) темы, где автор раскрывает суть исследуемой проблемы, приводит различные точки зрения, а также собственные взгляды на нее. Объем реферата может достигать 10-15 стр.; время, отводимое на его подготовку – от 2 недель до месяца. Подготовка реферата подразумевает самостоятельное изучение студентом нескольких литературных источников (монографий, научных статей и т.д.) по определённой теме, не рассматриваемой подробно на лекции, систематизацию материала и краткое его изложение. Цель написания реферата – привитие студенту навыков краткого и лаконичного представления собранных материалов и фактов в соответствии с требованиями, предъявляемыми к научным отчетам, обзорам и статьям. Для подготовки реферата студенту предоставляется список тем, список обязательной и дополнительной литературы, требования к оформлению. Эссе – средство, позволяющее оценить умение обучающегося письменно излагать суть поставленной проблемы, самостоятельно проводить анализ этой проблемы с использованием концепций и аналитического инструментария соответствующей дисциплины, делать выводы, обобщающие авторскую позицию по поставленной проблеме. Эссе должно содержать чёткое изложение сути поставленной проблемы, включать самостоятельно проведенный анализ этой проблемы с использованием концепций и аналитического инструментария соответствующей дисциплины, выводы, обобщающие авторскую позицию по поставленной проблеме. В зависимости от специфики дисциплины формы эссе могут значительно дифференцироваться. В некоторых случаях это может быть анализ собранных студентом конкретных данных по изучаемой проблеме, анализ материалов из средств массовой информации, подробный разбор предложенной преподавателем проблемы с развёрнутыми пояснениями и анализом примеров, иллюстрирующих изучаемую проблему и т.д. Требования к эссе могут трансформироваться в зависимости от конкретной дисциплины, однако качество работы должно оцениваться по следующим критериям: самостоятельность выполнения, способность аргументировать положения и выводы, обоснованность, четкость, лаконичность, оригинальность постановки проблемы, уровень освоения темы.

Основные требования к оформлению комплекта тестовых заданий Комплект тестовых заданий (далее - КТЗ) должен быть представлен в виде текстового документа (Microsoft Word). Все тестовые задания должны соответствовать и быть разделены по контролируемым разделам (модулям) дисциплины. Выделяют следующие основные типы тестовых заданий (ТЗ): выбор одного варианта ответа из предложенного множества, выбор нескольких верных вариантов ответа из предложенного множества, задания на установление соответствия, задание на установление правильной последовательности, задание на заполнение пропущенного ключевого слова, графическая форма тестового задания и др. При составлении КТЗ желательно использовать все типы тестовых заданий.

ПРИМЕРЫ ОФОРМЛЕНИЯ ТЕСТОВЫХ ЗАДАНИЙ:

Выбор одного варианта ответа из предложенного множества Инструкция студенту:

Выберите один правильный вариант

Пример оформления ТЗ:

Столицей Российской Федерации является:

- Санкт-Петербург
- Минск;
- Москва;

Примечание: Правильный вариант ответа выделяется полужирным шрифтом.
Количество вариантов ответа должно быть не менее 4 и не более 8.

Лист внесения изменений в рабочую программу дисциплины

Дата внесения изменений и дополнений. Подпись внесшего изменения	Содержание изменений и дополнений	Дата и № протокола заседания кафедры	Подпись зав. кафедрой