

МИНИСТЕРСТВО НАУКИ И ВЫСШЕГО ОБРАЗОВАНИЯ РОССИЙСКОЙ
ФЕДЕРАЦИИ
федеральное государственное автономное образовательное учреждение высшего
образования
"САНКТ-ПЕТЕРБУРГСКИЙ ГОСУДАРСТВЕННЫЙ УНИВЕРСИТЕТ
АЭРОКОСМИЧЕСКОГО ПРИБОРОСТРОЕНИЯ"

Кафедра № 33

УТВЕРЖДАЮ

Руководитель направления

проф., д.т.н., доц.

(должность, уч. степень, звание)

С.В. Беззатеев

(инициалы, фамилия)



(подпись)

«25» мая 2023 г

РАБОЧАЯ ПРОГРАММА ДИСЦИПЛИНЫ

«Защита нейронных сетей»

(Наименование дисциплины)

Код направления подготовки/ специальности	10.05.03
Наименование направления подготовки/ специальности	Информационная безопасность автоматизированных систем
Наименование направленности	Безопасность открытых информационных систем
Форма обучения	очная


Санкт-Петербург– 2023

Лист согласования рабочей программы дисциплины

Программу составил (а)

Д.Т.Н.,доц.

 (должность, уч. степень, звание)


 _____ 25.05.23
 (подпись, дата)

С.В. Беззатеев


 (инициалы, фамилия)

Программа одобрена на заседании кафедры № 33
 «25» мая 2023 г, протокол № 10

Заведующий кафедрой № 33

Д.Т.Н.,доц.

 (уч. степень, звание)


 _____ 25.05.23
 (подпись, дата)

С.В. Беззатеев

 (инициалы, фамилия)

Ответственный за ОП ВО 10.05.05(05)

доц.,к.т.н.,доц.

 (должность, уч. степень, звание)



 _____ 25.05.23
 (подпись, дата)

В.А. Мыльников

 (инициалы, фамилия)

Заместитель директора института №3 по методической работе

 (должность, уч. степень, звание)


 _____ 25.05.23
 (подпись, дата)

Н.В. Решетникова

 (инициалы, фамилия)

Аннотация

Дисциплина «Защита нейронных сетей» входит в образовательную программу высшего образования – программу специалитета по направлению подготовки/ специальности 10.05.03 «Информационная безопасность автоматизированных систем» направленности «Безопасность открытых информационных систем». Дисциплина реализуется кафедрой «№33».

Дисциплина нацелена на формирование у выпускника следующих компетенций:

ПК-2 «Способен формировать требования к защите информации в открытых информационных системах»

ПК-9 «Способен осуществлять работы по оценке работоспособности и эффективности применяемых программно-аппаратных средств защиты информации»

ПК-11 «Способен проводить оценку уровня информационной безопасности открытых информационных систем»

Содержание дисциплины охватывает круг вопросов, связанных с видами архитектур классических нейросетевых моделей; алгоритмами обучения нейронных сетей; способами применения нейронных сетей для решения различных прикладных задач, методами защиты нейронных сетей.

Преподавание дисциплины предусматривает следующие формы организации учебного процесса: лекции, лабораторные работы, самостоятельная работа обучающегося.

Программой дисциплины предусмотрены следующие виды контроля: текущий контроль успеваемости, промежуточная аттестация в форме зачета.

Общая трудоемкость освоения дисциплины составляет 3 зачетных единицы, 108 часов.

Язык обучения по дисциплине «русский»

1. Перечень планируемых результатов обучения по дисциплине

1.1. Цели преподавания дисциплины

Целью освоения дисциплины является изучение методов синтеза нейронных сетей, их защиты и практического применения.

1.2. Дисциплина входит в состав части, формируемой участниками образовательных отношений, образовательной программы высшего образования (далее – ОП ВО).

1.3. Перечень планируемых результатов обучения по дисциплине, соотнесенных с планируемыми результатами освоения ОП ВО.

В результате изучения дисциплины обучающийся должен обладать следующими компетенциями или их частями. Компетенции и индикаторы их достижения приведены в таблице 1.

Таблица 1 – Перечень компетенций и индикаторов их достижения

Категория (группа) компетенции	Код и наименование компетенции	Код и наименование индикатора достижения компетенции
Профессиональные компетенции	ПК-2 Способен формировать требования к защите информации в открытых информационных системах	ПК-2.3.4 знать последствия от нарушения свойств безопасности информации
Профессиональные компетенции	ПК-9 Способен осуществлять работы по оценке работоспособности и эффективности применяемых программно-аппаратных средств защиты информации	ПК-9.3.4 знать криптографические алгоритмы и особенности их программной реализации
Профессиональные компетенции	ПК-11 Способен проводить оценку уровня информационной безопасности открытых информационных систем	ПК-11.В.2 владеть навыками оценки эффективности применяемых средств защиты информации, определение их уровня защищенности

2. Место дисциплины в структуре ОП

Дисциплина может базироваться на знаниях, ранее приобретенных обучающимися при изучении следующих дисциплин:

- нечеткая логика,
- математическая логика и теория алгоритмов,
- дискретная математика

Знания, полученные при изучении материала данной дисциплины, имеют как самостоятельное значение, так и могут использоваться при подготовке ВКР

3. Объем и трудоемкость дисциплины

Данные об общем объеме дисциплины, трудоемкости отдельных видов учебной работы по дисциплине (и распределение этой трудоемкости по семестрам) представлены в таблице 2.

Таблица 2 – Объем и трудоемкость дисциплины

Вид учебной работы	Всего	Трудоемкость по семестрам
		№8
1	2	3
Общая трудоемкость дисциплины, ЗЕ/ (час)	3/ 108	3/ 108
Из них часов практической подготовки	34	34
Аудиторные занятия, всего час.	68	68
в том числе:		
лекции (Л), (час)	34	34
практические/семинарские занятия (ПЗ), (час)		
лабораторные работы (ЛР), (час)	34	34
курсовой проект (работа) (КП, КР), (час)		
экзамен, (час)		
Самостоятельная работа, всего (час)	40	40
Вид промежуточной аттестации: зачет, дифф. зачет, экзамен (Зачет, Дифф. зач, Экз.**)	Зачет	Зачет

Примечание: ** кандидатский экзамен

4. Содержание дисциплины

4.1. Распределение трудоемкости дисциплины по разделам и видам занятий.

Разделы, темы дисциплины и их трудоемкость приведены в таблице 3.

Таблица 3 – Разделы, темы дисциплины, их трудоемкость

Разделы, темы дисциплины	Лекции (час)	ПЗ (СЗ) (час)	ЛР (час)	КП (час)	СРС (час)
Семестр 8					
Раздел 1. Биологические аспекты нервной деятельности. Нейрон. Аксон. Синапс. Рефлекторная дуга. Центральная нервная система.	4		4		4
Раздел 2. Модели Искусственного нейрона. Функции активации. Нейрон с векторным входом.	4		2		4
Раздел 3. Искусственные нейронные сети. Архитектура Искусственных нейронных сетей. Набор средств для создания, инициализации, обучения, моделирования и визуализации сети.	4		4		6
Раздел 4. Построения сетей различной архитектуры с помощью инструментального программного пакета Neural Network Toolbox системы MATLAB.	6		8		6

Раздел 5. Методы и алгоритмы обучения искусственных нейронных сетей. Градиентные алгоритмы обучения. Алгоритмы, основанные на использовании метода сопряженных градиентов.	8		8		10
Раздел 6. Методы обеспечения защиты конфигурации нейронной сети.	8		8		10
Итого в семестре:	34		34		40
Итого	34	0	34	0	40

Практическая подготовка заключается в непосредственном выполнении обучающимися определенных трудовых функций, связанных с будущей профессиональной деятельностью.

4.2. Содержание разделов и тем лекционных занятий.

Содержание разделов и тем лекционных занятий приведено в таблице 4.

Таблица 4 – Содержание разделов и тем лекционного цикла

Номер раздела	Название и содержание разделов и тем лекционных занятий
1	Биологические аспекты нервной деятельности. Нейрон. Аксон. Синапс. Рефлекторная дуга. Центральная нервная система. Биологические аспекты нервной деятельности. Нейрон. Аксон. Синапс. Рефлекторная дуга. Центральная нервная система.
2	Модели искусственного нейрона. Функции активации. Нейрон с векторным входом. Модели искусственного нейрона. Функции активации. Нейрон с векторным входом.
3	Искусственные нейронные сети. Архитектура искусственных нейронных сетей. Набор средств для создания, инициализации, обучения, моделирования и визуализации сети. Искусственные нейронные сети. Архитектура искусственных нейронных сетей. Набор средств для создания, инициализации, обучения, моделирования и визуализации сети
4	Построения сетей различной архитектуры с помощью инструментального программного пакета Neural Network Toolbox системы MATLAB. Построения сетей различной архитектуры с помощью инструментального программного пакета Neural Network Toolbox системы MATLAB.
5	Методы и алгоритмы обучения искусственных нейронных сетей. Градиентные алгоритмы обучения. Алгоритмы, основанные на использовании метода

	сопряженных градиентов. Методы и алгоритмы обучения искусственных нейронных сетей. Градиентные алгоритмы обучения. Алгоритмы, основанные на использовании метода сопряженных градиентов.
6	Методы обеспечения защиты конфигурации нейронной сети

4.3. Практические (семинарские) занятия

Темы практических занятий и их трудоемкость приведены в таблице 5.

Таблица 5 – Практические занятия и их трудоемкость

№ п/п	Темы практических занятий	Формы практических занятий	Трудоемкость, (час)	Из них практической подготовки, (час)	№ раздела дисциплины
Учебным планом не предусмотрено					
Всего					

4.4. Лабораторные занятия

Темы лабораторных занятий и их трудоемкость приведены в таблице 6.

Таблица 6 – Лабораторные занятия и их трудоемкость

№ п/п	Наименование лабораторных работ	Трудоемкость, (час)	Из них практической подготовки, (час)	№ раздела дисциплины
Семестр 8				
	Биологические аспекты нервной деятельности. Нейрон. Аксон. Синапс. Рефлекторная дуга. Центральная нервная система.	4	4	1
	Модели Искусственного нейрона. Функции активации. Нейрон с векторным входом.	2	2	2
	Искусственные нейронные сети. Архитектура Искусственных нейронных сетей. Набор средств для создания, инициализации, обучения, моделирования и визуализации сети.	4	4	3
	Построения сетей различной архитектуры с помощью инструментального программного пакета Neural Network Toolbox системы MATLAB.	8	8	4
	Методы и алгоритмы обучения искусственных нейронных сетей. Градиентные алгоритмы обучения. Алгоритмы, основанные на использовании метода сопряженных градиентов.	8	8	5
	Методы обеспечения защиты конфигурации нейронной сети.	8	8	6

Всего	34	34	
-------	----	----	--

4.5. Курсовое проектирование/ выполнение курсовой работы
Учебным планом не предусмотрено

4.6. Самостоятельная работа обучающихся
Виды самостоятельной работы и ее трудоемкость приведены в таблице 7.

Таблица 7 – Виды самостоятельной работы и ее трудоемкость

Вид самостоятельной работы	Всего, час	Семестр 8, час
1	2	3
Изучение теоретического материала дисциплины (ТО)	20	20
Курсовое проектирование (КП, КР)		
Расчетно-графические задания (РГЗ)		
Выполнение реферата (Р)		
Подготовка к текущему контролю успеваемости (ТКУ)	10	10
Домашнее задание (ДЗ)		
Контрольные работы заочников (КРЗ)		
Подготовка к промежуточной аттестации (ПА)	10	10
Всего:	40	40

5. Перечень учебно-методического обеспечения
для самостоятельной работы обучающихся по дисциплине (модулю)

Учебно-методические материалы для самостоятельной работы обучающихся указаны в п.п. 7-11.

6. Перечень печатных и электронных учебных изданий

Перечень печатных и электронных учебных изданий приведен в таблице 8.

Таблица 8– Перечень печатных и электронных учебных изданий

Шифр/ URL адрес	Библиографическая ссылка	Количество экземпляров в библиотеке (кроме электронных экземпляров)
004 А 51	Алпайдин, Э. Машинное обучение : новый искусственный интеллект / Э. Алпайдин. - М. : Альпина Паблишер : Точка, 2017. - 208 с. : рис. - (Завтра это будут знать все). - Библиогр.: с. 185 - 189. - ISBN 978-5-9614-6114-5 (Альпина Паблишер). - ISBN 978-5-9908700-8-6 (Точка) : Б. ц. - Текст : непосредственный.	3
004 Н 46	Нейросети в MATLAB : методические указания к выполнению лабораторных работ / С.-Петербург. гос. ун-т аэрокосм.	36

	приборостроения ; сост. М. В. Бураков. - СПб. : Изд-во ГУАП, 2017. - 38 с. : рис., табл. - Библиогр.: с. 37 (5 назв.). - Б. ц. - Текст : непосредственный.	
004 Т 23	Татарникова, Татьяна Михайловна (проф.). Анализ данных в прикладных задачах обеспечения информационной безопасности : монография / Т. М. Татарникова ; С.-Петерб. гос. ун-т аэрокосм. приборостроения. - СПб. : Изд-во ГУАП, 2018. - 115 с. : табл., рис. - Библиогр.: с. 113 - 114 (21 назв.). - ISBN 978-5-8088-1315-1 : Б. ц. - Текст : непосредственный.	5
004 А 94	Применение сверточных нейронных сетей для идентификации систем : учебное пособие / А. С. Афанасенко ; С.-Петерб. гос. ун-т аэрокосм. приборостроения. - Санкт-Петербург : Изд-во ГУАП, 2021. - 42 с. : рис., табл. - Библиогр.: с. 41 (10 назв.). - ISBN 978-5-8088-1550-6 : Б. ц. - Текст : непосредственный.	5
004 P56	Phillips-Wren, G. Advances in Data Science : Methodologies and Applications / G. Phillips-Wren, A. Esposito. - [S. l.] : Springer, 2021. - 333 p. - (Intelligent Sestems Reference Library ; vol. 189). - ISBN 978-3-030-51869-1 : Б. ц. - Текст : непосредственный.	1

7. Перечень электронных образовательных ресурсов
информационно-телекоммуникационной сети «Интернет»

Перечень электронных образовательных ресурсов информационно-телекоммуникационной сети «Интернет», необходимых для освоения дисциплины приведен в таблице 9.

Таблица 9 – Перечень электронных образовательных ресурсов информационно-телекоммуникационной сети «Интернет»

URL адрес	Наименование
http://www.orc.ru/~stasson/neurox.html	Введение в теорию нейронных сетей Нейронные сети Нейронные сети, нейроинформатика Портал искусственного интеллекта Учебник «Нейронные сети»
http://www.statsoft.ru/home/textbook/modules/stneunet.html	
http://algolist.manual.ru/ai/neuro/index.php	
http://www.aiportal.ru/articles/neural-networks/neural-networks.html	
http://www.neuroproject.ru/neuro.php	

8. Перечень информационных технологий

8.1. Перечень программного обеспечения, используемого при осуществлении образовательного процесса по дисциплине.

Перечень используемого программного обеспечения представлен в таблице 10.

Таблица 10– Перечень программного обеспечения

№ п/п	Наименование
	Не предусмотрено

8.2. Перечень информационно-справочных систем, используемых при осуществлении образовательного процесса по дисциплине

Перечень используемых информационно-справочных систем представлен в таблице 11.

Таблица 11– Перечень информационно-справочных систем

№ п/п	Наименование
	Не предусмотрено

9. Материально-техническая база

Состав материально-технической базы, необходимой для осуществления образовательного процесса по дисциплине, представлен в таблице 12.

Таблица 12 – Состав материально-технической базы

№ п/п	Наименование составной части материально-технической базы	Номер аудитории (при необходимости)
1	Лекционная аудитория	
2	Компьютерный класс	

10. Оценочные средства для проведения промежуточной аттестации

10.1. Состав оценочных средств для проведения промежуточной аттестации обучающихся по дисциплине приведен в таблице 13.

Таблица 13 – Состав оценочных средств для проведения промежуточной аттестации

Вид промежуточной аттестации	Перечень оценочных средств
Зачет	Список вопросов; Тесты; Задачи.

10.2. В качестве критериев оценки уровня сформированности (освоения) компетенций обучающимися применяется 5-балльная шкала оценки сформированности компетенций, которая приведена в таблице 14. В течение семестра может использоваться 100-балльная шкала модульно-рейтинговой системы Университета, правила использования которой, установлены соответствующим локальным нормативным актом ГУАП.

Таблица 14 –Критерии оценки уровня сформированности компетенций

Оценка компетенции	Характеристика сформированных компетенций
5-балльная шкала	

Оценка компетенции	Характеристика сформированных компетенций
5-балльная шкала	
«отлично» «зачтено»	<ul style="list-style-type: none"> – обучающийся глубоко и всесторонне усвоил программный материал; – уверенно, логично, последовательно и грамотно его излагает; – опираясь на знания основной и дополнительной литературы, тесно привязывает усвоенные научные положения с практической деятельностью направления; – умело обосновывает и аргументирует выдвигаемые им идеи; – делает выводы и обобщения; – свободно владеет системой специализированных понятий.
«хорошо» «зачтено»	<ul style="list-style-type: none"> – обучающийся твердо усвоил программный материал, грамотно и по существу излагает его, опираясь на знания основной литературы; – не допускает существенных неточностей; – увязывает усвоенные знания с практической деятельностью направления; – аргументирует научные положения; – делает выводы и обобщения; – владеет системой специализированных понятий.
«удовлетворительно» «зачтено»	<ul style="list-style-type: none"> – обучающийся усвоил только основной программный материал, по существу излагает его, опираясь на знания только основной литературы; – допускает несущественные ошибки и неточности; – испытывает затруднения в практическом применении знаний направления; – слабо аргументирует научные положения; – затрудняется в формулировании выводов и обобщений; – частично владеет системой специализированных понятий.
«неудовлетворительно» «не зачтено»	<ul style="list-style-type: none"> – обучающийся не усвоил значительной части программного материала; – допускает существенные ошибки и неточности при рассмотрении проблем в конкретном направлении; – испытывает трудности в практическом применении знаний; – не может аргументировать научные положения; – не формулирует выводов и обобщений.

10.3. Типовые контрольные задания или иные материалы.

Вопросы (задачи) для экзамена представлены в таблице 15.

Таблица 15 – Вопросы (задачи) для экзамена

№ п/п	Перечень вопросов (задач) для экзамена	Код индикатора
	Учебным планом не предусмотрено	

Вопросы (задачи) для зачета / дифф. зачета представлены в таблице 16.

Таблица 16 – Вопросы (задачи) для зачета / дифф. зачета

№ п/п	Перечень вопросов (задач) для зачета / дифф. зачета	Код индикатора
1	1. Биологические аспекты нервной деятельности. 2. Модели искусственного нейрона. Функции активации. Нейрон с векторным входом. 3. Искусственные нейронные сети. Архитектура искусственных нейронных сетей. Набор средств для создания, инициализации, обучения, моделирования и визуализации сети.	ПК-2.3.4

	<p>4. Построения сетей различной архитектуры с помощью инструментального программного пакета Neural Network Toolbox системы MATLAB.</p> <p>5. Методы и алгоритмы обучения искусственных нейронных сетей. Градиентные алгоритмы обучения.</p> <p>6. Алгоритмы обучения, основанные на использовании метода сопряженных градиентов.</p> <p>7. Архитектура персептрона и специальные функции для создания персептрона, настройки его весов и смещений.</p> <p>8. Линейные нейронные сети. Настройки параметров по методу Вудроу-Хоффа.</p> <p>9. Построение и обучение линейных сетей для классификации векторов, линейной аппроксимации, предсказания, слежения и фильтрации сигналов, идентификации и моделирования линейных систем.</p>	
2	<p>10. Радиальные базисные сети общего вида.</p> <p>11. Архитектуры радиальных базисных нейронных сетей общего вида и специальные функции для их создания и автоматической настройки весов и смещений.</p> <p>12. Применение таких сетей для классификации векторов и аппроксимации функций.</p> <p>13. Радиальные базисные сети типа GRNN.</p> <p>14. Применение GRNN сетей для решения задач обобщенной регрессии, анализа временных рядов и аппроксимации функций.</p> <p>15. Радиальные базисные сети типа PNN.</p> <p>16. Решение задач классификации на основе подсчёта вероятности принадлежности векторов к рассматриваемым классам.</p>	ПК-9.3.4
3	<p>17. Самоорганизующихся слои Кохонена. Архитектуры самоорганизующихся нейронных слоев Кохонена и специальные функции для их создания, инициализации, взвешивания, накопления, активации, настройки весов и смещений, адаптации и обучения.</p> <p>18. Применение самоорганизующихся слоев для исследования топологической структуры данных, их объединением в кластеры (группы) и распределением по классам.</p> <p>19. Самоорганизующихся карты Кохонена.</p> <p>20. Применение самоорганизующихся карт для решения задач кластеризации входных векторов</p> <p>21. Самоорганизующихся LVQ-сети. Архитектуры самоорганизующихся нейронных сетей типа LVQ и специальные функции для их создания, настройки весов и обучения.</p> <p>22. Рекуррентные нейронные сети Элмана.</p>	ПК-11.В.2

	<p>23. Построения сетей управления движущимися объектами.</p> <p>24. Построения систем технического зрения и решения других динамических задач.</p> <p>25. Архитектуры рекуррентных нейронных сетей Хопфилда и специальные функции для их создания, взвешивания входов, накопления и активизации.</p>	
--	---	--

Перечень тем для курсового проектирования/выполнения курсовой работы представлены в таблице 17.

Таблица 17 – Перечень тем для курсового проектирования/выполнения курсовой работы

№ п/п	Примерный перечень тем для курсового проектирования/выполнения курсовой работы
	Учебным планом не предусмотрено

Вопросы для проведения промежуточной аттестации в виде тестирования представлены в таблице 18.

Таблица 18 – Примерный перечень вопросов для тестов

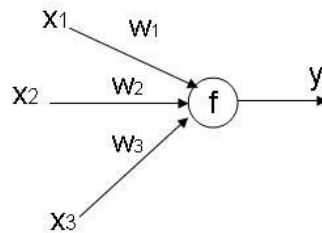
№ п/п	Примерный перечень вопросов для тестов	Код индикатора
	<p><u>Задание 1</u> Какие функции выполняет входной слой многослойного персептрона?</p> <ol style="list-style-type: none"> 1. Транслирует сигнал на выходной слой многослойного персептрона. 2. Удаляет "шум" из сигнала. 3. Передает входной вектор сигналов на первый скрытый слой. 4. Вычисляет производную для алгоритма обратного распространения ошибки. <p><u>Задание 2.</u> Аксон – это выходной или входной отросток нейрона?</p> <ol style="list-style-type: none"> 1. Входной 2. Выходной <p><u>Задание 3.</u> Что идет сначала – мутация или кроссовер? (в генетических алгоритмах).</p> <ol style="list-style-type: none"> 1. Мутация 2. Кроссовер 3. Операции кроссовер в генетических алгоритмах не существует. 4. Без разницы. <p><u>Задание 4.</u> Нейрон j получил на вход сигнал от четырех других нейронов уровни возбуждения, значения которых равны 10, -20, 5, 4 и соответствующие веса связей равны 0.8, 0.5, 0.7 и -0.5 соответственно. Вычислите сигнал на выходе j-го нейрона в</p>	

случае если функция активации нейронов есть гиперболический тангенс ($\alpha = 0.5$). Выберите правильный ответ:

1. -
2. 0.2449
3. 0.3145
4. 0.5
5. -0.5

Задание 5.

Дано: нейрон с функцией активации типа гиперболический тангенс с тремя входами. Входы все равны 1 и все веса также равны 1. Параметр α в формуле гиперболического тангенса равен 1. Чему будет равен выход нейрона?



Задание 1.

Что обычно длиннее – аксон или дендрит?

1. Аксон
2. Дендрит

Задание 2.

Можно ли применять функцию активации типа «ступенька» при методе обучения обратного распространения ошибки?

1. Да
2. Нет

Задание 3.

Какая из нижеперечисленных нейронных сетей есть сеть с обратными связями? 1. Сеть Кохонена.

2. Сеть Хемминга.
3. Выходная звезда Гроссберга.
4. Радиально – базисная сеть.

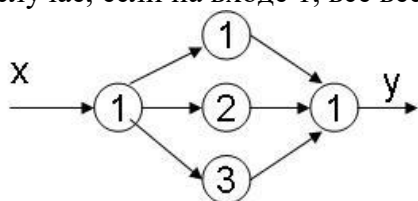
Задание 4.

Нейрон j получил на вход сигнал от четырех других нейронов уровни возбуждения, значения которых равны 10, -20, 5, 4 и соответствующие веса связей равны 0.8, 0.5, 0.7 и -0.5 соответственно. Вычислите сигнал на выходе j -го нейрона в случае если функция активации нейронов есть логистическая сигмоида ($\alpha = 0.5$). Выберите правильный ответ:

1. -4
2. 0.25
3. -3.52
4. 1.7

Задание 5.

Дано: нейронная сеть с одним скрытым слоем. У сети 1 вход, 3 нейрона в скрытом слое и один выход. Что будет на выходе сети в случае, если на входе 1, все веса равны 1?



Перечень тем контрольных работ по дисциплине обучающихся заочной формы обучения, представлены в таблице 19.

Таблица 19 – Перечень контрольных работ

№ п/п	Перечень контрольных работ
	Не предусмотрено

10.4. Методические материалы, определяющие процедуры оценивания индикаторов, характеризующих этапы формирования компетенций, содержатся в локальных нормативных актах ГУАП, регламентирующих порядок и процедуру проведения текущего контроля успеваемости и промежуточной аттестации обучающихся ГУАП.

11. Методические указания для обучающихся по освоению дисциплины

11.1. Методические указания для обучающихся по освоению лекционного материала.

Основное назначение лекционного материала – логически стройное, системное, глубокое и ясное изложение учебного материала. Назначение современной лекции в рамках дисциплины не в том, чтобы получить всю информацию по теме, а в освоении фундаментальных проблем дисциплины, методов научного познания, новейших достижений научной мысли. В учебном процессе лекция выполняет методологическую, организационную и информационную функции. Лекция раскрывает понятийный аппарат конкретной области знания, её проблемы, дает цельное представление о дисциплине, показывает взаимосвязь с другими дисциплинами.

Планируемые результаты при освоении обучающимися лекционного материала:

- получение современных, целостных, взаимосвязанных знаний, уровень которых определяется целевой установкой к каждой конкретной теме;
- получение опыта творческой работы совместно с преподавателем;
- развитие профессионально-деловых качеств, любви к предмету и самостоятельного творческого мышления.
- появление необходимого интереса, необходимого для самостоятельной работы;
- получение знаний о современном уровне развития науки и техники и о прогнозе их развития на ближайшие годы;
- научиться методически обрабатывать материал (выделять главные мысли и положения, приходить к конкретным выводам, повторять их в различных формулировках);
- получение точного понимания всех необходимых терминов и понятий.

Лекционный материал может сопровождаться демонстрацией слайдов и использованием раздаточного материала при проведении коротких дискуссий об особенностях применения отдельных тематик по дисциплине.

Структура предоставления лекционного материала:

Раздел 1. Биологические аспекты нервной деятельности. Нейрон. Аксон. Синапс. Рефлекторная дуга. Центральная нервная система.
Раздел 2. Модели Искусственного нейрона. Функции активации. Нейрон с векторным входом.
Раздел 3. Искусственные нейронные сети. Архитектура Искусственных нейронных сетей. Набор средств для создания, инициализации, обучения, моделирования и визуализации сети.
Раздел 4. Построения сетей различной архитектуры с помощью инструментального программного пакета Neural Network Toolbox системы MATLAB.
Раздел 5. Методы и алгоритмы обучения искусственных нейронных сетей. Градиентные алгоритмы обучения. Алгоритмы, основанные на использовании метода сопряженных градиентов.
Раздел 6. Методы обеспечения защиты конфигурации нейронной сети.

11.2. Методические указания для обучающихся по выполнению лабораторных работ

В ходе выполнения лабораторных работ обучающийся должен углубить и закрепить знания, практические навыки, овладеть современной методикой и техникой эксперимента в соответствии с квалификационной характеристикой обучающегося. Выполнение лабораторных работ состоит из экспериментально-практической, расчетно-аналитической частей и контрольных мероприятий.

Выполнение лабораторных работ обучающимся является неотъемлемой частью изучения дисциплины, определяемой учебным планом, и относится к средствам, обеспечивающим решение следующих основных задач обучающегося:

- приобретение навыков исследования процессов, явлений и объектов, изучаемых в рамках данной дисциплины;
- закрепление, развитие и детализация теоретических знаний, полученных на лекциях;
- получение новой информации по изучаемой дисциплине;
- приобретение навыков самостоятельной работы с лабораторным оборудованием и приборами.

Задания для лабораторных работ заключаются в реализации алгоритмов, рассмотренных в ходе лекций

Лабораторные занятия проводятся после чтения лекций, дающих теоретические основы для их выполнения. Допускается выполнение лабораторных занятий до прочтения лекций с целью облегчения изучения теоретического материала при наличии описаний работ, включающих необходимые теоретические сведения или ссылки на конкретные учебные издания, содержащие эти сведения.

Преподаватель имеет право определять содержание лабораторных работ, выбирать методы и средства проведения лабораторных исследований, наиболее полно отвечающие их особенностям и обеспечивающие высокое качество учебного процесса.

Преподаватель формирует рубежные и итоговые результаты (рейтинги) студента по результатам выполнения лабораторных работ.

На лабораторном занятии студент имеет право задавать преподавателю и (или) лаборанту вопросы по содержанию и методике выполнения работы и требовать ответа по существу обращения.

Студент имеет право на выполнение лабораторной работы по оригинальной методике с согласия преподавателя и под его надзором – при безусловном соблюдении требований безопасности.

К выполнению лабораторной работы допускаются студенты, подтвердившие готовность в объеме требований, содержащихся в методических указаниях к лабораторной работе и (или) в устных предварительных указаниях преподавателя.

В ходе лабораторных занятий студенты ведут необходимые записи, составляют (по требованию преподавателя) итоговый письменный отчет. На первом занятии цикла лабораторных работ преподаватель должен дать конкретные указания по составлению и оформлению отчетов с целью обеспечения единообразия. В зависимости от особенностей цикла лабораторных занятий отчет составляется каждым студентом индивидуально, либо общий отчет – подгруппой из 2-3 студентов. По окончании лабораторной работы студенты обязаны представить отчет преподавателю для проверки с последующей защитой. По согласованию с преподавателем допускается представление к защите отчета о лабораторной работе во время следующего лабораторного занятия или в индивидуальные сроки, оговоренные с преподавателем. Допускается по согласованию с преподавателем представлять отчет о лабораторной работе в электронном виде.

Лабораторное занятие состоит из следующих элементов: вводная часть, основная и заключительная.

Вводная часть обеспечивает подготовку студентов к выполнению заданий работы. В ее состав входят:

- формулировка темы, цели и задач занятия, обоснование его значимости в профессиональной подготовке студентов;
- изложение теоретических основ работы;
- характеристика состава и особенностей заданий работы и объяснение методов (способов, приемов) их выполнения;
- характеристика требований к результату работы;
- инструктаж по технике безопасности при эксплуатации технических средств;
- проверка готовности студентов выполнять задания работы;
- указания по самоконтролю результатов выполнения заданий студентами.

Основная часть включает процесс выполнения лабораторной работы, оформление отчета и его защиту. Она может сопровождаться дополнительными разъяснениями по ходу работы, устранением трудностей при ее выполнении, текущим контролем и оценкой результатов отдельных студентов, ответами на вопросы студентов. Возможно пробное выполнение задания(ий) под руководством преподавателя.

Заключительная часть содержит:

- подведение общих итогов занятия;
- оценку результатов работы отдельных студентов;
- ответы на вопросы студентов;
- выдачу рекомендаций по устранению пробелов в системе знаний и умений студентов, по улучшению результатов работы;
- сбор отчетов студентов для проверки, изложение сведений, касающихся подготовки к выполнению следующей работы.

Вводная и заключительная части лабораторного занятия проводятся фронтально. Основная часть может выполняться индивидуально или коллективно (в зависимости от формы организации занятия).

Структура и форма отчета о лабораторной работе

Отчёт по лабораторной работе оформляется индивидуально каждым студентом, выполнившим необходимые (независимо от того, выполнялся ли эксперимент индивидуально или в составе группы студентов). Страницы отчёта следует пронумеровать (титульный лист не нумеруется, далее идет страница 2 и т.д.). Титульный лист отчёта должен содержать фразу: «Отчёт по лабораторной работе «Название работы», чуть ниже: Выполнил студент группы (номер группы) (Фамилия, инициалы)». Внизу листа следует указать текущий год. Например, Отчёт по лабораторной работе № (номер работы)

«Введение в спектральный анализ», Выполнил студент группы 5221 Иванов И.И. Вторая страница текста, следующая за титульным листом, должна начинаться с пункта: Цель работы. Отчёт, как правило, должен содержать следующие основные разделы:

1. Цель работы;
2. Теоретическая часть;
3. Программное обеспечение, используемое в работе;
4. Результаты;
5. Выводы.

В случае необходимости в конце отчёта приводится перечень литературы.

Требования к оформлению отчета о лабораторной работе

Теоретическая часть должна содержать минимум необходимых теоретических сведений о предметной области. Не следует копировать целиком или частично методическое пособие (описание) лабораторной работы или разделы учебника.

В разделе Программное обеспечение необходимо описать, с помощью каких инструментальных средств и каким образом были разработаны модели и получены результаты. Рисунки, блок-схемы, описание модели и её особенностей, необходимость отладки – все это должно быть представлено в указанном разделе.

Раздел Результаты включает в себя скриншоты программного приложения, полученные при выполнении лабораторной работы. Рисунки, графики и таблицы нумеруются и подписываются заголовками.

Выводы не должны быть простым перечислением того, что сделано. Здесь важно отметить, какие новые знания о предмете исследования были получены при выполнении работы, к чему привело обсуждение результатов, насколько выполнена заявленная цель работы. Выводы по работе каждый студент делает самостоятельно. В случае необходимости в конце отчёта приводится Список литературы, использованной при подготовке к работе. В тексте отчёта делаются краткие ссылки на литературу (учебники, справочники, иные источники...) номером в квадратных скобках, напр., [1]. Литературные источники нумеруются по мере их появления в тексте отчёта. В конце отчёта даётся их подробный список. На все источники списка литературы должны быть ссылки в тексте отчёта, там, где это необходимо.

При сдаче отчёта преподаватель может сделать устные и письменные замечания, задать дополнительные вопросы. Все ответы на дополнительные вопросы, обсуждения выполняются студентом на отдельных листах, включаемых в отчёт (при этом в тексте основного отчёта делается сноска или другой значок, которому будет соответствовать новый материал). При этом письменные замечания преподавателя должны остаться в тексте для ясности динамики работы над отчётом.

Объём отчёта должен быть оптимальным для понимания того, что и как сделал студент, выполняя работу. Обязательные требования к отчёту включают общую и специальную грамотность изложения, а также аккуратность оформления.

После приёма преподавателем отчёт хранится на кафедре.

11.3. Методические указания для обучающихся по прохождению самостоятельной работы

В ходе выполнения самостоятельной работы, обучающийся выполняет работу по заданию и при методическом руководстве преподавателя, но без его непосредственного участия.

Для обучающихся по заочной форме обучения, самостоятельная работа может включать в себя контрольную работу.

В процессе выполнения самостоятельной работы, у обучающегося формируется целесообразное планирование рабочего времени, которое позволяет им развивать умения и навыки в усвоении и систематизации приобретаемых знаний, обеспечивает высокий

уровень успеваемости в период обучения, помогает получить навыки повышения профессионального уровня.

Методическими материалами, направляющими самостоятельную работу обучающихся являются:

- учебно-методический материал по дисциплине;
- методические указания по выполнению контрольных работ (для обучающихся по заочной форме обучения).

11.4. Методические указания для обучающихся по прохождению текущего контроля успеваемости.

Текущий контроль успеваемости предусматривает контроль качества знаний обучающихся, осуществляемого в течение семестра с целью оценивания хода освоения дисциплины.

11.5. Методические указания для обучающихся по прохождению промежуточной аттестации.

Промежуточная аттестация обучающихся предусматривает оценивание промежуточных и окончательных результатов обучения по дисциплине. Она включает в себя:

- экзамен – форма оценки знаний, полученных обучающимся в процессе изучения всей дисциплины или ее части, навыков самостоятельной работы, способности применять их для решения практических задач. Экзамен, как правило, проводится в период экзаменационной сессии и завершается аттестационной оценкой «отлично», «хорошо», «удовлетворительно», «неудовлетворительно».

- зачет – это форма оценки знаний, полученных обучающимся в ходе изучения учебной дисциплины в целом или промежуточная (по окончании семестра) оценка знаний обучающимся по отдельным разделам дисциплины с аттестационной оценкой «зачтено» или «не зачтено».

- дифференцированный зачет – это форма оценки знаний, полученных обучающимся при изучении дисциплины, при выполнении курсовых проектов, курсовых работ, научно-исследовательских работ и прохождении практик с аттестационной оценкой «отлично», «хорошо», «удовлетворительно», «неудовлетворительно».

Лист внесения изменений в рабочую программу дисциплины

Дата внесения изменений и дополнений. Подпись внесшего изменения	Содержание изменений и дополнений	Дата и № протокола заседания кафедры	Подпись зав. кафедрой