

МИНИСТЕРСТВО НАУКИ И ВЫСШЕГО ОБРАЗОВАНИЯ РОССИЙСКОЙ
ФЕДЕРАЦИИ
федеральное государственное автономное образовательное учреждение высшего
образования
"САНКТ-ПЕТЕРБУРГСКИЙ ГОСУДАРСТВЕННЫЙ УНИВЕРСИТЕТ
АЭРОКОСМИЧЕСКОГО ПРИБОРОСТРОЕНИЯ"

Кафедра №41

УТВЕРЖДАЮ

Руководитель направления

проф., д. пед. н., доц.

(должность, уч. степень, звание)

А.Г. Степанов

(инициалы, фамилия)



(подпись)

«14» июня 2023 г

РАБОЧАЯ ПРОГРАММА ДИСЦИПЛИНЫ

«Интернет-программирование»

(Наименование дисциплины)


Код направления подготовки/ специальности	09.04.03
Наименование направления подготовки/ специальности	Прикладная информатика
Наименование направленности	Информационная сфера
Форма обучения	очная

Санкт-Петербург– 2023

Лист согласования рабочей программы дисциплины

Программу составил (а)

доц., к.т.н.
(должность, уч. степень, звание)



(подпись, дата)

Е.Л. Турнецкая
(инициалы, фамилия)

Программа одобрена на заседании кафедры № 41
«14» июня 2023 г, протокол № 11-2022/23

Заведующий кафедрой № 41

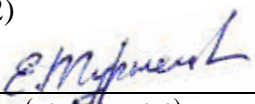
д.т.н., проф.
(уч. степень, звание)


(подпись, дата)

Г.А. Коржавин
(инициалы, фамилия)

Ответственный за ОП ВО 09.04.03(02)

доц., к.т.н.
(должность, уч. степень, звание)


(подпись, дата)

Е.Л. Турнецкая
(инициалы, фамилия)

Заместитель директора института №4 по методической работе

доц., к.т.н., доц.
(должность, уч. степень, звание)


(подпись, дата)

А.А. Ключарев
(инициалы, фамилия)

Аннотация

Дисциплина «Интернет-программирование» входит в образовательную программу высшего образования – программу магистратуры по направлению подготовки/ специальности 09.04.03 «Прикладная информатика » направленности «Информационная сфера». Дисциплина реализуется кафедрой «№41».

Дисциплина нацелена на формирование у выпускника следующих компетенций:

ПК-1 «Способность применять современные методы и инструментальные средства прикладной информатики для автоматизации и информатизации решения прикладных задач различных классов и создания информационных систем»

ПК-3 «Способность проектировать информационные процессы и системы с использованием инновационных инструментальных средств»

ПК-7 «способность интегрировать компоненты и сервисы информационных систем»

Содержание дисциплины охватывает круг вопросов, связанных с методами, технологиями и инструментальными средствами интернет-программирования.

Преподавание дисциплины предусматривает следующие формы организации учебного процесса: лекции, практические занятия, самостоятельная работа обучающегося.

Программой дисциплины предусмотрены следующие виды контроля: текущий контроль успеваемости, промежуточная аттестация в форме экзамена.

Общая трудоемкость освоения дисциплины составляет 5 зачетных единиц, 180 часов.

Язык обучения по дисциплине «русский»

1. Перечень планируемых результатов обучения по дисциплине

1.1. Цели преподавания дисциплины

Назначением дисциплины является изучение методов, технологий и инструментальных средств интернет-программирования, что соотносится с общими целями образовательной программы подготовки магистра, а именно – получения студентами необходимых навыков в области интернет-программирования, предоставления возможности студентам развить и продемонстрировать навыки в данной области, создания поддерживающей образовательной среды преподавания современных ИТ- дисциплин.

1.2. Дисциплина входит в состав части, формируемой участниками образовательных отношений, образовательной программы высшего образования (далее – ОП ВО).

1.3. Перечень планируемых результатов обучения по дисциплине, соотнесенных с планируемыми результатами освоения ОП ВО.

В результате изучения дисциплины обучающийся должен обладать следующими компетенциями или их частями. Компетенции и индикаторы их достижения приведены в таблице 1.

Таблица 1 – Перечень компетенций и индикаторов их достижения

Категория (группа) компетенции	Код и наименование компетенции	Код и наименование индикатора достижения компетенции
Профессиональные компетенции	ПК-1 Способность применять современные методы и инструментальные средства прикладной информатики для автоматизации и информатизации решения прикладных задач различных классов и создания информационных систем	ПК-1.3.1 знать основы применения современных методов и инструментальных средств прикладной информатики для автоматизации и информатизации решения прикладных задач различных классов, а также создания информационных систем ПК-1.У.1 уметь оперировать современными методами и инструментальными средствами прикладной информатики при создании информационных систем ПК-1.В.1 владеть навыками и опытом работы с инструментальными средствами прикладной информатики, предназначенными для автоматизации и информатизации решения прикладных задач
Профессиональные компетенции	ПК-3 Способность проектировать информационные процессы и системы с использованием инновационных инструментальных средств	ПК-3.В.1 владеть практическими навыками работы с типовыми и модифицированными инструментальными средствами при проектировании информационной системы
Профессиональные компетенции	ПК-7 способность интегрировать компоненты и сервисы информационных систем	ПК-7.В.1 владеть практическими навыками интеграции различных компонент и сервисов информационной системы

2. Место дисциплины в структуре ОП

Дисциплина может базироваться на знаниях, ранее приобретенных обучающимися при изучении следующих дисциплин:

- «Методы и технологии проектирования информационных систем»,
- «Управление IT-проектами»,
- «Научно-технический семинар»

Знания, полученные при изучении материала данной дисциплины, имеют как самостоятельное значение, так и могут использоваться при изучении других дисциплин:

- «Архитектура предприятий и информационных систем»,
- «Автоматизация проектирования интернет-приложений»,
- «Научно-исследовательская работа»

3. Объем и трудоемкость дисциплины

Данные об общем объеме дисциплины, трудоемкости отдельных видов учебной работы по дисциплине (и распределение этой трудоемкости по семестрам) представлены в таблице 2.

Таблица 2 – Объем и трудоемкость дисциплины

Вид учебной работы	Всего	Трудоемкость по семестрам
		№2
1	2	3
Общая трудоемкость дисциплины, ЗЕ/ (час)	5/ 180	5/ 180
Из них часов практической подготовки	17	17
Аудиторные занятия, всего час.	34	34
в том числе:		
лекции (Л), (час)	17	17
практические/семинарские занятия (ПЗ), (час)	17	17
лабораторные работы (ЛР), (час)		
курсовой проект (работа) (КП, КР), (час)		
экзамен, (час)	54	54
Самостоятельная работа, всего (час)	92	92
Вид промежуточной аттестации: зачет, дифф. зачет, экзамен (Зачет, Дифф. зач, Экз.**)	Экз.	Экз.

Примечание: ** кандидатский экзамен

4. Содержание дисциплины

4.1. Распределение трудоемкости дисциплины по разделам и видам занятий.

Разделы, темы дисциплины и их трудоемкость приведены в таблице 3.

Таблица 3 – Разделы, темы дисциплины, их трудоемкость

Разделы, темы дисциплины	Лекции (час)	ПЗ (СЗ) (час)	ЛР (час)	КП (час)	СРС (час)
Семестр 2					
Раздел 1. Современный этап развития интернет	2				10
Раздел 2. Программирование клиентских приложений	4	5			20

Раздел 3. Программирование серверных приложений	4	5			20
Раздел 4. Базы данных интернет-приложений	2	2			10
Раздел 5. Организация взаимодействия с веб-службами	2	1			20
Раздел 6. Тестирование веб-приложений	3	4			10
Итого в семестре:	17	17			92
Итого	17	17	0	0	92

Практическая подготовка заключается в непосредственном выполнении обучающимися определенных трудовых функций, связанных с будущей профессиональной деятельностью.

4.2. Содержание разделов и тем лекционных занятий.

Содержание разделов и тем лекционных занятий приведено в таблице 4.

Таблица 4 – Содержание разделов и тем лекционного цикла

Номер раздела	Название и содержание разделов и тем лекционных занятий
1	<p>Современный этап развития интернет Понятие веб 2.0. Интеграция информации, формируемой в результате активности пользователей; peer-to-peer взаимодействие. Типичные интернет-системы веб 2.0, понятие «infoware». Задачи и технологии программирования интернет-приложений в условиях веб 2.0. Организация разработки современных веб-ресурсов, жизненный цикл интернет-приложений, современные подходы интернет-программирования. Поисковая оптимизация, таксономия, фолксномия. Концепция семантического веб. Занятие проводится в интерактивной форме: управляемая беседа; демонстрация слайдов.</p>
2.	<p>Программирование клиентских приложений Интерактивность веб-ресурсов, персонализация пользователя. Разделение содержания и стиля гипертекста, развитие и преемственность языков разметки. Особенности стандартов HTML 5 и CSS 3. Основы XML и XSL. Объектные модели веб-браузеров; объектно-ориентированный подход к программированию клиентских приложений; JavaScript. Асинхронное взаимодействие; Ajax; асинхронное программирование. Основы программирования на jQuery; базовые библиотеки. Занятие проводится в интерактивной форме: управляемая беседа; демонстрация слайдов.</p>
3.	<p>Программирование серверных приложений Концепция приложений, выполняемых на стороне сервера; компилируемые и интерпретируемые программные средства, скриптовые языки. Организация среды тестирования серверных приложений. Язык PHP, дополнительные библиотеки. Основы объектно-ориентированного программирования на языке PHP; предопределенные классы</p>

	и объекты.
4.	Базы данных интернет-приложений. Выбор базы данных. Реализация взаимодействия с базами данных средствами PHP и информационно-логического языка SQL. Понятие о NoSQL; использование XML и JSON.
5.	Организация взаимодействия с веб-службами Модель SOA организации взаимодействия вида «машина-машина». Взаимодействие на основе RPC. Документно-ориентированное взаимодействие. Технологии XML-RPC и SOAP. Обеспечение информационной безопасности при работе с веб-службами, основные подходы и стандарты; протокол HTTPS.
6.	Тестирование интернет-приложений Особенности тестирования интернет-приложений. Тестирование совместимости, тестирование интернационализации, тестирование телекоммуникационных сетей, тестирование ссылочной целостности. Программные инструменты тестирования.

4.3. Практические (семинарские) занятия

Темы практических занятий и их трудоемкость приведены в таблице 5.

Таблица 5 – Практические занятия и их трудоемкость

№ п/п	Темы практических занятий	Формы практических занятий	Трудоемкость, (час)	Из них практической подготовки, (час)	№ раздела дисциплины
Семестр 2					
1	Новые инструментальные средства HTML 5 и CSS 3	Групповая дискуссия, решение ситуационных задач	1	1	2
2	Объектные модели веб-браузеров	Решение ситуационных задач	2	2	2
3	Синтаксис и средства jQuery	Кейс по реализации веб-приложения средствами jQuery	2	2	2
4	Программные средства реализации серверной части интернет-приложений	Групповая дискуссия, решение ситуационных задач	2	2	3
5	Базы данных веб-приложений	Кейс по выбору баз данных	2	2	4
6	Реализация взаимодействия с базами данных средствами PHP	Кейс по реализации веб-приложения средствами PHP	3	3	3
7	Организация взаимодействия с веб-службами	Кейс по реализации веб-приложения средствами API	1	1	5
8	Тестирование	Кейс по тестирование	2	2	6

	клиентской части интернет-приложений	программными средствами онлайн-сервисами			
9	Тестирование серверной части интернет-приложений	Кейс по тестирование программными средствами онлайн-сервисами	2	2	6
Всего			17	17	

4.4. Лабораторные занятия

Темы лабораторных занятий и их трудоемкость приведены в таблице 6.

Таблица 6 – Лабораторные занятия и их трудоемкость

№ п/п	Наименование лабораторных работ	Трудоемкость, (час)	Из них практической подготовки, (час)	№ раздела дисциплины
Учебным планом не предусмотрено				
Всего				

4.5. Курсовое проектирование/ выполнение курсовой работы

Учебным планом не предусмотрено

4.6. Самостоятельная работа обучающихся

Виды самостоятельной работы и ее трудоемкость приведены в таблице 7.

Таблица 7 – Виды самостоятельной работы и ее трудоемкость

Вид самостоятельной работы	Всего, час	Семестр 2, час
1	2	3
Изучение теоретического материала дисциплины (ТО)	32	32
Курсовое проектирование (КП, КР)		
Расчетно-графические задания (РГЗ)		
Выполнение реферата (Р)		
Подготовка к текущему контролю успеваемости (ТКУ)	40	40
Домашнее задание (ДЗ)		
Контрольные работы заочников (КРЗ)		
Подготовка к промежуточной аттестации (ПА)	20	20
Всего:	92	92

5. Перечень учебно-методического обеспечения

для самостоятельной работы обучающихся по дисциплине (модулю)

Учебно-методические материалы для самостоятельной работы обучающихся указаны в п.п. 7-11.

б. Перечень печатных и электронных учебных изданий

Перечень печатных и электронных учебных изданий приведен в таблице 8.

Таблица 8– Перечень печатных и электронных учебных изданий

Шифр/ URL адрес	Библиографическая ссылка	Количество экземпляров в библиотеке (кроме электронных экземпляров)
004.9 А 25	Основы интернет-программирования : учебное пособие / А. В. Аграновский, В. С. Павлов, Е. Л. Турнецкая ; С.-Петерб. гос. ун-т аэрокосм. приборостроения. - СПб. : Изд-во ГУАП, 2018. - 135 с. : табл., рис. - Библиогр.: с. 133 (14 назв.). - ISBN 978-5-8088-1302-1	13
004 Р 17	Разработка веб-приложений средствами языка PHP : учебное пособие / А. В. Аграновский [и др.] ; С.-Петерб. гос. ун-т аэрокосм. приборостроения. - СПб. : Изд-во ГУАП, 2018. - 121 с. : рис., табл. - Библиогр.: с. 97 - 99 (39 назв.). - ISBN 978-5-8088-1337-3	5
004.9 С 40	Программирование интерактивных веб-приложений : учебное пособие / А. В. Аграновский [и др.] ; С.-Петерб. гос. ун-т аэрокосм. приборостроения. - СПб. : Изд-во ГУАП, 2019. - 92 с. : рис., табл. - Библиогр.: с. 89 - 90 (33 назв.). - ISBN 978-5-8088-1347-2	31
004.7 К 78	Web-технологии для разработки клиентской части web-страниц : учебное пособие. Ч. 2 / О. И. Красильникова, Н. Н. Красильников ; С.-Петерб. гос. ун-т аэрокосм. приборостроения. - СПб. : Изд-во ГУАП, 2018. - 44 с. : рис., табл. - Библиогр.: с. 42 (16 назв.) . - ISBN 978-5-8088-1351-9	15
004.7 К 75	Web-технологии для разработки клиентской части web-страниц : [Электронный ресурс] : в 2 ч. : учебное пособие. ч. 2 / О. И. Красильникова, Н. Н. Красильников ; С.-Петерб. гос. ун-т аэрокосм. приборостроения. - Электрон. текстовые дан. - СПб. : Изд-во ГУАП, 2018. - 43 с. - Систем. требования: ACROBAT READER 5.X. - Загл. с титул. экрана. - ISBN 978-5-8088-1351-9	5
004 В 67	Использование сетевых протоколов и утилит в Интернет : учебно-методическое пособие / П. Л. Волков, В. Л. Оленев ; С.-Петерб. гос. ун-т аэрокосм. приборостроения. - СПб. : Изд-во ГУАП, 2017. - 62 с. : рис., табл. - Библиогр.: с. 60 -	32

	61 (33 назв.)	
004 Г 95	Интернет-технологии : учебное пособие / С. Р. Гуриков. - М. : ФОРУМ : ИНФРА-М, 2015. - 184 с. : рис. - Библиогр.: с. 181 (9 назв.) . - ISBN 978-5-00091-001-6 (ФОРУМ). - ISBN 978-5-16-010422-5	5

7. Перечень электронных образовательных ресурсов информационно-телекоммуникационной сети «Интернет»

Перечень электронных образовательных ресурсов информационно-телекоммуникационной сети «Интернет», необходимых для освоения дисциплины приведен в таблице 9.

Таблица 9 – Перечень электронных образовательных ресурсов информационно-телекоммуникационной сети «Интернет»

URL адрес	Наименование
https://htmlacademy.ru/	Интерактивные упражнения по реализации веб-приложений
https://stepik.org/course/38218	Веб-разработка для начинающих: HTML и CSS
https://stepik.org/course/154	Web-технологии
https://openedu.ru/	Веб-программирование
http://lms.guap.ru	Система дистанционного обучения ГУАП.
http://www.php.su	Портал по PHP и веб-технологиям
http://javascript.ru	Профессиональный javascript
http://www.codenet.ru	Все для программиста

8. Перечень информационных технологий

8.1. Перечень программного обеспечения, используемого при осуществлении образовательного процесса по дисциплине.

Перечень используемого программного обеспечения представлен в таблице 10.

Таблица 10– Перечень программного обеспечения

№ п/п	Наименование
	Не предусмотрено

8.2. Перечень информационно-справочных систем, используемых при осуществлении образовательного процесса по дисциплине

Перечень используемых информационно-справочных систем представлен в таблице 11.

Таблица 11– Перечень информационно-справочных систем

№ п/п	Наименование
	Не предусмотрено

9. Материально-техническая база

Состав материально-технической базы, необходимой для осуществления образовательного процесса по дисциплине, представлен в таблице 12.

Таблица 12 – Состав материально-технической базы

п/п	Наименование составной части материально-технической базы	Номер аудитории (при необходимости)
	Мультимедийная лекционная аудитория	
	Специализированная лаборатория «Название»	

10. Оценочные средства для проведения промежуточной аттестации

10.1. Состав оценочных средств для проведения промежуточной аттестации обучающихся по дисциплине приведен в таблице 13.

Таблица 13 – Состав оценочных средств для проведения промежуточной аттестации

Вид промежуточной аттестации	Перечень оценочных средств
Экзамен	Список вопросов к экзамену

10.2. В качестве критериев оценки уровня сформированности (освоения) компетенций обучающимися применяется 5-балльная шкала оценки сформированности компетенций, которая приведена в таблице 14. В течение семестра может использоваться 100-балльная шкала модульно-рейтинговой системы Университета, правила использования которой, установлены соответствующим локальным нормативным актом ГУАП.

Таблица 14 – Критерии оценки уровня сформированности компетенций

Оценка компетенции 5-балльная шкала	Характеристика сформированных компетенций
«отлично» «зачтено»	<ul style="list-style-type: none"> – обучающийся глубоко и всесторонне усвоил программный материал; – уверенно, логично, последовательно и грамотно его излагает; – опираясь на знания основной и дополнительной литературы, тесно привязывает усвоенные научные положения с практической деятельностью направления; – умело обосновывает и аргументирует выдвигаемые им идеи; – делает выводы и обобщения; – свободно владеет системой специализированных понятий.
«хорошо» «зачтено»	<ul style="list-style-type: none"> – обучающийся твердо усвоил программный материал, грамотно и по существу излагает его, опираясь на знания основной литературы; – не допускает существенных неточностей; – увязывает усвоенные знания с практической деятельностью направления; – аргументирует научные положения; – делает выводы и обобщения; – владеет системой специализированных понятий.
«удовлетворительно» «зачтено»	<ul style="list-style-type: none"> – обучающийся усвоил только основной программный материал, по существу излагает его, опираясь на знания только основной литературы; – допускает несущественные ошибки и неточности; – испытывает затруднения в практическом применении знаний направления; – слабо аргументирует научные положения; – затрудняется в формулировании выводов и обобщений; – частично владеет системой специализированных понятий.

Оценка компетенции	Характеристика сформированных компетенций
5-балльная шкала	
«неудовлетворительно» «не зачтено»	<ul style="list-style-type: none"> – обучающийся не усвоил значительной части программного материала; – допускает существенные ошибки и неточности при рассмотрении проблем в конкретном направлении; – испытывает трудности в практическом применении знаний; – не может аргументировать научные положения; – не формулирует выводов и обобщений.

10.3. Типовые контрольные задания или иные материалы.

Вопросы (задачи) для экзамена представлены в таблице 15.

Таблица 15 – Вопросы (задачи) для экзамена

№ п/п	Перечень вопросов (задач) для экзамена	Код индикатора
1.	Подходы и стандарты обеспечения информационной безопасности в Интернет.	ПК-1.3.1
2.	Понятие веб 2.0	ПК-1.3.1
3.	Интернет-системы веб 2.0; «infoware»	ПК-1.3.1
4.	Объектные модели веб-браузеров	ПК-1.3.1
5.	Концепция семантического веба	ПК-1.3.1
6.	Применение различных типов баз данных в Интернет	ПК-1.У.1
7.	Использование возможностей XML и XSL	ПК-1.У.1
8.	Взаимодействие с базами данных средствами PHP и SQL	ПК-1.У.1
9.	Понятие о NoSQL; использование XML и JSON. Примеры	ПК-1.У.1
10.	Поисковая оптимизация, таксономия, фолксономия. Примеры.	ПК-1.У.1
11.	Асинхронное взаимодействие: Ajax. Примеры.	ПК-1.В.1
12.	Специфика стандартов HTML 5 и CSS 3. Примеры	ПК-1.В.1
13.	Организация разработки и жизненный цикл Интернет-приложений	ПК-1.В.1
14.	Редакторы исходного кода для программной реализации интернет-приложений	ПК-1.В.1
15.	Основные конструкции и средства jQuery. Примеры.	ПК-3.В.1
16.	Системы управления версиями (VCS - Version Control System).	ПК-3.В.1
17.	Взаимодействие на основе RPC	ПК-3.В.1
18.	Модель SOA для организации машинно-машинного взаимодействия. Примеры.	ПК-7.В.1
19.	Применение технология SOAP.	ПК-7.В.1

Вопросы (задачи) для зачета / дифф. зачета представлены в таблице 16.

Таблица 16 – Вопросы (задачи) для зачета / дифф. зачета

№ п/п	Перечень вопросов (задач) для зачета / дифф. зачета	Код индикатора
	Учебным планом не предусмотрено	

Перечень тем для курсового проектирования/выполнения курсовой работы представлены в таблице 17.

Таблица 17 – Перечень тем для курсового проектирования/выполнения курсовой работы

№ п/п	Примерный перечень тем для курсового проектирования/выполнения курсовой работы

Учебным планом не предусмотрено

Вопросы для проведения промежуточной аттестации в виде тестирования представлены в таблице 18.

Таблица 18 – Примерный перечень вопросов для тестов

№ п/п	Примерный перечень вопросов для тестов	Код индикатора
	Не предусмотрено	

Перечень тем контрольных работ по дисциплине обучающихся заочной формы обучения, представлены в таблице 19.

Таблица 19 – Перечень контрольных работ

№ п/п	Перечень контрольных работ
	Не предусмотрено

10.4. Методические материалы, определяющие процедуры оценивания индикаторов, характеризующих этапы формирования компетенций, содержатся в локальных нормативных актах ГУАП, регламентирующих порядок и процедуру проведения текущего контроля успеваемости и промежуточной аттестации обучающихся ГУАП.

11. Методические указания для обучающихся по освоению дисциплины
(Ниже приводятся рекомендации по составлению данного раздела)

11.1. Методические указания для обучающихся по освоению лекционного материала (если предусмотрено учебным планом по данной дисциплине).

Основное назначение лекционного материала – логически стройное, системное, глубокое и ясное изложение учебного материала. Назначение современной лекции в рамках дисциплины не в том, чтобы получить всю информацию по теме, а в освоении фундаментальных проблем дисциплины, методов научного познания, новейших достижений научной мысли. В учебном процессе лекция выполняет методологическую, организационную и информационную функции. Лекция раскрывает понятийный аппарат конкретной области знания, её проблемы, дает цельное представление о дисциплине, показывает взаимосвязь с другими дисциплинами.

Планируемые результаты при освоении обучающимися лекционного материала:

- получение современных, целостных, взаимосвязанных знаний, уровень которых определяется целевой установкой к каждой конкретной теме;
- получение опыта творческой работы совместно с преподавателем;
- развитие профессионально-деловых качеств, любви к предмету и самостоятельного творческого мышления.
- появление необходимого интереса, необходимого для самостоятельной работы;
- получение знаний о современном уровне развития науки и техники и о прогнозе их развития на ближайшие годы;
- научиться методически обрабатывать материал (выделять главные мысли и положения, приходить к конкретным выводам, повторять их в различных формулировках);
- получение точного понимания всех необходимых терминов и понятий.

Лекционный материал может сопровождаться демонстрацией слайдов и использованием раздаточного материала при проведении коротких дискуссий об особенностях применения отдельных тематик по дисциплине.

Структура предоставления лекционного материала:

1. Современный этап развития интернет

Понятие веб 2.0. Интеграция информации, формируемой в результате активности пользователей; peer-to-peer взаимодействие. Типичные интернет-системы веб 2.0, понятие «infoware». Задачи и технологии программирования интернет-приложений в условиях веб 2.0. Организация разработки современных веб-ресурсов, жизненный цикл интернет-приложений, современные подходы интернет-программирования. Поисковая оптимизация, таксономия, фолксномия. Концепция семантического веб.

Пособие: Основы интернет-программирования : учебное пособие / А. В. Аграновский, В. С. Павлов, Е. Л. Турнецкая; С.-Петербург. гос. ун-т аэрокосм. приборостроения. - СПб. : Изд-во ГУАП, 2018. - 135 с. : табл., рис. - Библиогр.: с. 133 (14 назв.). - ISBN 978-5-8088-1302-1

2. Программирование клиентских приложений

Интерактивность веб-ресурсов, персонализация пользователя. Разделение содержания и стиля гипертекста, развитие и преемственность языков разметки. Особенности стандартов HTML 5 и CSS 3. Основы XML и XSL. Объектные модели веб-браузеров; объектно-ориентированный подход к программированию клиентских приложений; JavaScript. Асинхронное взаимодействие; Ajax; асинхронное программирование. Основы программирования на jQuery; базовые библиотеки.

Пособие: Программирование интерактивных веб-приложений : учебное пособие / А. В. Аграновский [и др.] ; С.-Петербург. гос. ун-т аэрокосм. приборостроения. - СПб. : Изд-во ГУАП, 2019. - 92 с. : рис., табл. - Библиогр.: с. 89 - 90 (33 назв.). - ISBN 978-5-8088-1347-2

3. Программирование серверных приложений

Концепция приложений, выполняемых на стороне сервера; компилируемые и интерпретируемые программные средства, скриптовые языки. Организация среды тестирования серверных приложений. Язык PHP, дополнительные библиотеки. Основы объектно-ориентированного программирования на языке PHP; предопределенные классы и объекты.

Пособие: Разработка веб-приложений средствами языка PHP : учебное пособие / А. В. Аграновский [и др.] ; С.-Петербург. гос. ун-т аэрокосм. приборостроения. - СПб. : Изд-во ГУАП, 2018. - 121 с. : рис., табл. - Библиогр.: с. 97 - 99 (39 назв.).

4. Базы данных интернет-приложений.

Выбор базы данных. Реализация взаимодействия с базами данных средствами PHP и информационно-логического языка SQL. Понятие о NoSQL; использование XML и JSON.

Пособие: Разработка веб-приложений средствами языка PHP : учебное пособие / А. В. Аграновский [и др.] ; С.-Петербург. гос. ун-т аэрокосм. приборостроения. - СПб. : Изд-во ГУАП, 2018. - 121 с. : рис., табл. - Библиогр.: с. 97 - 99 (39 назв.).

5. Организация взаимодействия с веб-службами

Модель SOA организации взаимодействия вида «машина-машина». Взаимодействие на основе RPC. Документно-ориентированное взаимодействие. Технологии XML-RPC и SOAP. Обеспечение информационной безопасности при работе с веб-службами, основные подходы и стандарты; протокол HTTPS.

6. Тестирование интернет-приложений

Особенности тестирования интернет-приложений. Тестирование совместимости, тестирование интернационализации, тестирование телекоммуникационных сетей, тестирование ссылочной целостности. Программные инструменты тестирования.

Пособие: Тестирование веб-приложений : учебное пособие / А. В. Аграновский [и др.] ; С.-Петербург. гос. ун-т аэрокосм. приборостроения. - СПб. : Изд-во ГУАП, 2020.

11.2. Методические указания для обучающихся по участию в семинарах (*не предусмотрено учебным планом по данной дисциплине*)

11.3. Методические указания для обучающихся по прохождению практических занятий (*если предусмотрено учебным планом по данной дисциплине*)

Практическое занятие является одной из основных форм организации учебного процесса, заключающаяся в выполнении обучающимися под руководством преподавателя комплекса учебных заданий с целью усвоения научно-теоретических основ учебной дисциплины, приобретения умений и навыков, опыта творческой деятельности.

Целью практического занятия для обучающегося является привитие обучающимся умений и навыков практической деятельности по изучаемой дисциплине.

Планируемые результаты при освоении обучающимися практических занятий:

- закрепление, углубление, расширение и детализация знаний при решении конкретных задач;
- развитие познавательных способностей, самостоятельности мышления, творческой активности;
- овладение новыми методами и методиками изучения конкретной учебной дисциплины;
- выработка способности логического осмысления полученных знаний для выполнения заданий;
- обеспечение рационального сочетания коллективной и индивидуальной форм обучения.

Требования к проведению практических занятий

Студентам предлагается выполнить следующие практические задания:

- 1) Новые инструментальные средства HTML 5 и CSS 3
- 2) Объектные модели веб-браузеров
- 3) Синтаксис и средства jQuery
- 4) Программные средства реализации серверной части интернет-приложений
- 5) Базы данных веб-приложений
- 6) Реализация взаимодействия с базами данных средствами PHP
- 7) Организация взаимодействия с веб-службами
- 8) Тестирование клиентской части интернет-приложений
- 9) Тестирование серверной части интернет-приложений

Тема работы для каждого студента утверждается преподавателем в индивидуальном порядке. В рамках выполнения самостоятельной работы необходимо подобрать бесплатный хостинг, зарегистрировать доменное имя, привязать доменное имя к хостингу, разместить на хостинге web-страницу. Возможно применение локального сервера на компьютере пользователя.

В зависимости от уровня и полноты раскрытия темы задания студенты могут получить от 1 до 5 баллов. По 4 заданиям требуется оформление отчета. Темы, по которым выполняется отчет, требуется согласовать с преподавателем. Оформление необходимо производить в соответствии с Правилами оформления текстовых документов по ГОСТ 7.32 – 2017 (<https://guap.ru/standart/doc>).

Примеры выполнения практических работ представлены в учебных пособиях

Разработка веб-приложений средствами языка PHP : учебное пособие / А. В. Аграновский [и др.] ; С.-Петербург. гос. ун-т аэрокосм. приборостроения. - СПб. : Изд-во ГУАП, 2018. - 121 с. : рис., табл. - Библиогр.: с. 97 - 99 (39 назв.).

Программирование интерактивных веб-приложений : учебное пособие / А. В. Аграновский [и др.] ; С.-Петербург. гос. ун-т аэрокосм. приборостроения. - СПб. : Изд-во ГУАП, 2019. - 92 с. : рис., табл. - Библиогр.: с. 89 - 90 (33 назв.).

Тестирование веб-приложений : учебное пособие / А. В. Аграновский [и др.] ; С.-Петербург. гос. ун-т аэрокосм. приборостроения. - СПб. : Изд-во ГУАП, 2020. - 92 с. : рис., табл. - Библиогр.: с. 89 - 90 (33 назв.).

Предусмотрена возможность изменения тем практических работ в зависимости от уровня подготовки группы, который определяется преподавателем на первых занятиях. Также преподаватель может выдавать индивидуальные задания и подтверждать задания, предлагаемые студентами. Таким образом, будет реализован персонализированный подход в обучении магистров.

11.4. Методические указания для обучающихся по выполнению лабораторных работ *(не предусмотрено учебным планом по данной дисциплине)*

11.5. Методические указания для обучающихся по прохождению курсового проектирования/выполнения курсовой работы *(не предусмотрено учебным планом по данной дисциплине)*

11.6. Методические указания для обучающихся по прохождению самостоятельной работы

В ходе выполнения самостоятельной работы, обучающийся выполняет работу по заданию и при методическом руководстве преподавателя, но без его непосредственного участия.

Для обучающихся по заочной форме обучения, самостоятельная работа может включать в себя контрольную работу.

В процессе выполнения самостоятельной работы, у обучающегося формируется целесообразное планирование рабочего времени, которое позволяет им развивать умения и навыки в усвоении и систематизации приобретаемых знаний, обеспечивает высокий уровень успеваемости в период обучения, помогает получить навыки повышения профессионального уровня.

Методическими материалами, направляющими самостоятельную работу обучающихся являются:

- учебно-методический материал по дисциплине;
- методические указания по выполнению контрольных работ (для обучающихся по заочной форме обучения).

Перед выполнением самостоятельной работы необходимо согласовать с преподавателем предметную область, технологии реализации веб-приложения, сроки предоставления отчетов.

При выполнении заданий рекомендуется ознакомиться со следующими методическими указаниями, изложенными в тексте учебных пособий:

Основы интернет-программирования : учебное пособие / А. В. Аграновский, В. С. Павлов, Е. Л. Турнецкая ; С.-Петербург. гос. ун-т аэрокосм. приборостроения. - СПб. : Изд-во ГУАП, 2018. - 135 с. : табл., рис. - Библиогр.: с. 133 (14 назв.). - ISBN 978-5-8088-1302-1

Разработка веб-приложений средствами языка PHP : учебное пособие / А. В. Аграновский [и др.] ; С.-Петербург. гос. ун-т аэрокосм. приборостроения. - СПб. : Изд-во ГУАП, 2018. - 121 с. : рис., табл. - Библиогр.: с. 97 - 99 (39 назв.). - ISBN 978-5-8088-1337-3

Программирование интерактивных веб-приложений : учебное пособие / А. В. Аграновский [и др.] ; С.-Петербург. гос. ун-т аэрокосм. приборостроения. - СПб. : Изд-во ГУАП, 2019. - 92 с. : рис., табл. - Библиогр.: с. 89 - 90 (33 назв.). - ISBN 978-5-8088-1347-2

Примерные темы самостоятельной работы:

- 1) Разработать пример векторной веб-графики в HTML 5
- 2) Проиллюстрировать новые стилевые возможности CSS 3
- 3) Составить приложение с самонастройкой на модель веб-браузера
- 4) Разработать приложение с использованием одного из средств jQuery
- 5) Реализовать простую информационную систему на основе PHP / MySQL

Тема работы для каждого студента утверждается преподавателем в индивидуальном порядке. В рамках выполнения самостоятельной работы необходимо подобрать бесплатный хостинг, зарегистрировать доменное имя, привязать доменное имя к хостингу, разместить на хостинге web-страницу.

11.7. Методические указания для обучающихся по прохождению текущего контроля успеваемости.

Текущий контроль успеваемости предусматривает контроль качества знаний обучающихся, осуществляемого в течение семестра с целью оценивания хода освоения дисциплины.

Текущий контроль успеваемости проводится в соответствии со стандартом организации ГУАП системы менеджмента качества 3.76 «Положение о текущем контроле успеваемости и промежуточной аттестации студентов и аспирантов ГУАП, обучающихся по образовательным программам высшего образования» на основании приказа ГУАП.

Текущий контроль успеваемости осуществляется с учетом своевременности, полноты и качества выполнения лабораторных работ, соответствия оформления отчетов нормативным требованиям ГУАП, правильности ответов на контрольные вопросы, а также активности на лекционных и практических занятиях.

Результаты текущего контроля успеваемости учитываются при проведении промежуточной аттестации наряду с ответами на экзаменационные вопросы, поскольку отражают сформированность перечисленных в таблице 1 компетенций с точки зрения приобретенных умений и навыков.

Для получения аттестации по текущему контролю студенту необходимо:

1. выполнить и защитить отчеты не менее 75% практических заданий,
2. посетить не менее 75% от общего количества предусмотренных учебным планом занятий, а также активное участие на практических и лекционных занятиях

11.8. Методические указания для обучающихся по прохождению промежуточной аттестации.

Промежуточная аттестация обучающихся предусматривает оценивание промежуточных и окончательных результатов обучения по дисциплине. Она включает в себя:

– экзамен – форма оценки знаний, полученных обучающимся в процессе изучения всей дисциплины или ее части, навыков самостоятельной работы, способности применять их для решения практических задач. Экзамен, как правило, проводится в период экзаменационной сессии и завершается аттестационной оценкой «отлично», «хорошо», «удовлетворительно», «неудовлетворительно».

В случае невыполнения и/или неуспешной сдачи 25% от общего количества практических работ, по которым предусмотрены защита и выполнение отчета, а также отсутствия по неважным причинам на более чем 40% лекционных занятиях обучающийся, при успешном прохождении промежуточной аттестации в форме экзамена, не может получить аттестационную оценку выше "хорошо".

Для успешного прохождения промежуточной аттестации в форме экзамена обучающийся должен продемонстрировать соответствие критериям оценки уровня

сформированности компетенций (таблица 14), а также выполнить, выложить отчеты в личный кабинет и успешно защитить не менее 75% практических работ.

Промежуточный контроль успеваемости проводится в соответствии со стандартом организации ГУАП системы менеджмента качества 3.76 «Положение о текущем контроле успеваемости и промежуточной аттестации студентов и аспирантов ГУАП, обучающихся по образовательным программам высшего образования» на основании приказа ГУАП и «О модульно-рейтинговой системе оценки качества учебной работы студентов в ГУАП».

Лист внесения изменений в рабочую программу дисциплины

Дата внесения изменений и дополнений. Подпись внесшего изменения	Содержание изменений и дополнений	Дата и № протокола заседания кафедры	Подпись зав. кафедрой