

МИНИСТЕРСТВО НАУКИ И ВЫСШЕГО ОБРАЗОВАНИЯ РОССИЙСКОЙ ФЕДЕРАЦИИ
федеральное государственное автономное образовательное учреждение высшего
образования
"САНКТ-ПЕТЕРБУРГСКИЙ ГОСУДАРСТВЕННЫЙ УНИВЕРСИТЕТ
АЭРОКОСМИЧЕСКОГО ПРИБОРОСТРОЕНИЯ"

Кафедра № 41

УТВЕРЖДАЮ


Руководитель направления

проф., д. пед. н., доц.

(должность, уч. степень, звание)

А.Г. Степанов

(инициалы, фамилия)



(подпись)

«14» июня 2023 г

РАБОЧАЯ ПРОГРАММА ДИСЦИПЛИНЫ

«Современные технологии разработки программного обеспечения»
(Наименование дисциплины)

Код направления подготовки/ специальности	09.04.03
Наименование направления подготовки/ специальности	Прикладная информатика
Наименование направленности	Информационная сфера
Форма обучения	очная

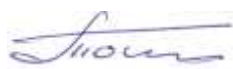
Санкт-Петербург– 2023

Лист согласования рабочей программы дисциплины

Программу составил (а)

доц., к.т.н

(должность, уч. степень, звание)



(подпись, дата)

С.Г.Толмачев

(инициалы, фамилия)

Программа одобрена на заседании кафедры № 41

«14» июня 2023 г, протокол № 11-2022/23

Заведующий кафедрой № 41

д.т.н.,проф.

(уч. степень, звание)



(подпись, дата)

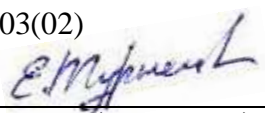
Г.А. Коржавин

(инициалы, фамилия)

Ответственный за ОП ВО 09.04.03(02)

доц.,к.т.н.

(должность, уч. степень, звание)



(подпись, дата)


Е.Л. Турнецкая

(инициалы, фамилия)

Заместитель директора института №4 по методической работе

доц.,к.т.н.,доц.

(должность, уч. степень, звание)



(подпись, дата)

А.А. Ключарев

(инициалы, фамилия)

Аннотация

Дисциплина «Современные технологии разработки программного обеспечения» входит в образовательную программу высшего образования – программу магистратуры по направлению подготовки/ специальности 09.04.03 «Прикладная информатика» направленности «Информационная сфера». Дисциплина реализуется кафедрой «№41».

Дисциплина нацелена на формирование у выпускника следующих компетенций:

ОПК-2 «Способен разрабатывать оригинальные алгоритмы и программные средства, в том числе с использованием современных интеллектуальных технологий, для решения профессиональных задач»

ОПК-4 «Способен применять на практике новые научные принципы и методы исследований»

ОПК-5 «Способен разрабатывать и модернизировать программное и аппаратное обеспечение информационных и автоматизированных систем»

ОПК-6 «Способен исследовать современные проблемы и методы прикладной информатики и развития информационного общества»

Содержание дисциплины охватывает круг вопросов, связанных с разработкой алгоритмического и программного обеспечения для решения задач, относящихся к области машинного обучения.

Преподавание дисциплины предусматривает следующие формы организации учебного процесса: *лекции, лабораторные работы, самостоятельная работа обучающегося.*

Программой дисциплины предусмотрены следующие виды контроля: текущий контроль успеваемости, промежуточная аттестация в форме экзамена.

Общая трудоемкость освоения дисциплины составляет 5 зачетных единиц, 180 часов.

Язык обучения по дисциплине «русский»

1. Перечень планируемых результатов обучения по дисциплине

1.1. Цели преподавания дисциплины

Основной задачей изучения дисциплины является получение умений и практических навыков разработки алгоритмического и программного обеспечения; предоставление возможности обучающимся развить и продемонстрировать навыки в области работы с инструментальными средствами разработки программного обеспечения. Формирование и развитие у студентов способностей постановки и решения задач, относящихся к технологии разработки программного обеспечения базируется на современных методах распознавания образов и машинного обучения.

1.2. Дисциплина входит в состав обязательной части образовательной программы высшего образования (далее – ОП ВО).

1.3. Перечень планируемых результатов обучения по дисциплине, соотнесенных с планируемыми результатами освоения ОП ВО.

В результате изучения дисциплины обучающийся должен обладать следующими компетенциями или их частями. Компетенции и индикаторы их достижения приведены в таблице 1.

Таблица 1 – Перечень компетенций и индикаторов их достижения

Категория (группа) компетенции	Код и наименование компетенции	Код и наименование индикатора достижения компетенции
Общепрофессиональные компетенции	ОПК-2 Способен разрабатывать оригинальные алгоритмы и программные средства, в том числе с использованием современных интеллектуальных технологий, для решения профессиональных задач	ОПК-2.3.1 знать современные интеллектуальные технологии для решения профессиональных задач ОПК-2.У.1 уметь обосновывать выбор современных интеллектуальных технологий и программной среды при разработке оригинальных программных средств для решения профессиональных задач ОПК-2.В.1 владеть навыками разработки оригинальных алгоритмов и программных средств, в том числе с использованием современных интеллектуальных технологий, для решения профессиональных задач
Общепрофессиональные компетенции	ОПК-4 Способен применять на практике новые научные принципы и методы исследований	ОПК-4.В.1 владеть навыками применения новых научных принципов и методов исследования для решения профессиональных задач
Общепрофессиональные компетенции	ОПК-5 Способен разрабатывать и модернизировать программное и аппаратное обеспечение информационных и автоматизированных систем	ОПК-5.3.1 знать современное программное и аппаратное обеспечение информационных и автоматизированных систем ОПК-5.У.1 уметь модернизировать программное и аппаратное обеспечение информационных и автоматизированных систем для решения профессиональных задач ОПК-5.В.1 владеть навыками разработки программного и аппаратного обеспечения информационных и

		автоматизированных систем для решения профессиональных задач
Общепрофессиональные компетенции	ОПК-6 Способен исследовать современные проблемы и методы прикладной информатики и развития информационного общества	ОПК-6.У.1 уметь проводить анализ современных методов и средств информатики для решения прикладных задач различных классов ОПК-6.В.1 владеть навыками исследования проблем и методов прикладной информатики

2. Место дисциплины в структуре ОП

Дисциплина может базироваться на знаниях, ранее приобретенных обучающимися при изучении следующих дисциплин:

- «Математические методы и модели принятия решений»,
- «Методология и технология проектирования информационных систем»,
- «Управление ИТ-проектами»,
- «Информационное общество и проблемы прикладной информатики».

Знания, полученные при изучении материала данной дисциплины, имеют как самостоятельное значение, так и могут использоваться при изучении других дисциплин:

- «Архитектура предприятий и информационных систем»,
- «Статистическая обработка информации»,
- «Оптимизация принятия решений в условиях неопределенности».

3. Объем и трудоемкость дисциплины

Данные об общем объеме дисциплины, трудоемкости отдельных видов учебной работы по дисциплине (и распределение этой трудоемкости по семестрам) представлены в таблице 2.

Таблица 2 – Объем и трудоемкость дисциплины

Вид учебной работы	Всего	Трудоемкость по семестрам
		№2
1	2	3
Общая трудоемкость дисциплины, ЗЕ/ (час)	5/ 180	5/ 180
Из них часов практической подготовки		
Аудиторные занятия, всего час.	34	34
в том числе:		
лекции (Л), (час)	17	17
практические/семинарские занятия (ПЗ), (час)		
лабораторные работы (ЛР), (час)	17	17
курсовой проект (работа) (КП, КР), (час)		
экзамен, (час)	54	54
Самостоятельная работа, всего (час)	92	92
Вид промежуточной аттестации: зачет, дифф. зачет, экзамен (Зачет, Дифф. зач, Экз.**)	Экз.	Экз.

Примечание: ** кандидатский экзамен

4. Содержание дисциплины

4.1. Распределение трудоемкости дисциплины по разделам и видам занятий.
Разделы, темы дисциплины и их трудоемкость приведены в таблице 3.

Таблица 3 – Разделы, темы дисциплины, их трудоемкость

Разделы, темы дисциплины	Лекции (час)	ПЗ (СЗ) (час)	ЛР (час)	КП (час)	СРС (час)
Семестр 2					
Раздел 1. Отличительные особенности разработки современного программного обеспечения для решения задач машинного обучения, типовые задачи машинного обучения	2				4
Раздел 2. Основные положения технологии обучаемых искусственных нейронных сетей (ИНС). Тема 2.1. Типовые структуры ИНС и решаемые задачи. Тема 2.2. Способы обучения ИНС, формирование обучающих и тестовых массивов данных. Тема 2.3. Способы контроля качества обучения.	2 2 1				4 4 2
Раздел 3. Алгоритмическое обеспечение процедур обучения ИНС. Тема 3.1. Алгоритм обратного распространения ошибки. Тема 3.2. Алгоритмы обучения сверточных ИНС.	2 2				5 5
Раздел 4. Современные языки программирования и инструментальные средства разработки программного обеспечения для задач машинного обучения.	2		5		20
Раздел 5. Современные технологии разработки программного обеспечения на примере решения задач распознавания образов и ранжирования альтернатив с использованием языка программирования Python и специализированных библиотек.	6		12		48
Итого в семестре:	17		17		92
Итого	17	0	17	0	92

Практическая подготовка заключается в непосредственном выполнении обучающимися определенных трудовых функций, связанных с будущей профессиональной деятельностью.

4.2. Содержание разделов и тем лекционных занятий.

Содержание разделов и тем лекционных занятий приведено в таблице 4.

Таблица 4 – Содержание разделов и тем лекционного цикла

Номер раздела	Название и содержание разделов и тем лекционных занятий
1	<i>Отличительные особенности разработки программного обеспечения для решения задач машинного обучения, типовые задачи машинного обучения.</i> Основы машинного обучения. Представление данных и признаки, метрики расстояния. Категории машинного обучения. Примеры прикладных задач

	<p>машинного обучения. Проблемы машинного обучения</p> <p>Лекция проводится в интерактивной форме: беседа с демонстрацией слайдов.</p>
2	<p><i>Основные положения технологии обучаемых искусственных нейронных сетей (ИНС).</i></p> <p>Формальный нейрон, многослойные нейронные сети. Задачи классификации и кластеризации, структура обучающей выборки. Контролируемое обучение и самоорганизация. Функция потерь и матрица неточностей как средства контроля качества обучения.</p> <p>Лекция проводится в интерактивной форме: беседа с демонстрацией слайдов.</p>
3	<p><i>Алгоритмическое обеспечение процедур обучения ИНС.</i></p> <p>Алгоритм обратного распространения ошибки, алгоритмы сверточных слоев. Алгоритмы самоорганизации. Примеры решения прикладных задач классификации и кластеризации.</p> <p>Лекция проводится в интерактивной форме: беседа с демонстрацией слайдов.</p>
4	<p><i>Современные языки программирования и инструментальные средства разработки программного обеспечения для задач машинного обучения.</i></p> <p>Программные средства для решения задач машинного обучения. Специализированный облачный сервис Google Colab, библиотеки TensorFlow, Theano и др.</p> <p>Лекция проводится в интерактивной форме: беседа с демонстрацией слайдов.</p>
5	<p><i>Современные технологии разработки программного обеспечения на примере решения задач распознавания образов с использованием языка программирования Python и специализированных библиотек.</i></p> <p>Основы языка программирования Python. Установка Python, работа в среде Jupiter Notebook, типы данных, библиотека NumPy. Назначение и возможности библиотеки TensorFlow, установка библиотеки.</p> <p>Решение прикладных задач классификации данных. Проектирование признаков. Технологии программной разработки бинарных и многоклассовых классификаторов.</p> <p>Решение прикладных задач многокритериального ранжирования альтернатив. Технологии программной реализации алгоритма ранжирования на основе метода нечеткого предпочтения.</p> <p>Технологии глубокого обучения на базе сверточных сетей. Реализация сверточной сети в TensorFlow. Подготовка исходных данных, создание фильтров и слоев подвыборки. Обучение классификатора, оценка эффективности.</p> <p>Лекция проводится в интерактивной форме: беседа с демонстрацией слайдов.</p>

4.3. Практические (семинарские) занятия

Темы практических занятий и их трудоемкость приведены в таблице 5.

Таблица 5 – Практические занятия и их трудоемкость

№ п/п	Темы практических занятий	Формы практических занятий	Трудоемкость, (час)	Из них практической подготовки, (час)	№ раздела дисциплины
Учебным планом не предусмотрено					
Всего					

4.4. Лабораторные занятия

Темы лабораторных занятий и их трудоемкость приведены в таблице 6.

Таблица 6 – Лабораторные занятия и их трудоемкость

№ п/п	Наименование лабораторных работ	Трудоемкость, (час)	Из них практической подготовки, (час)	№ раздела дисциплины
Семестр 2				
1	Технологии развертывания программных средств Python и TensorFlow	2		4
2	Технологии использования оболочки языка программирования Python, среды Jupiter Notebook, библиотек NumPy и TensorFlow.	3		4
3	Технология программной реализации для решения задачи классификации данных методом контролируемого обучения с использованием Python.	4		5
4	Технологии программной реализации алгоритма ранжирования альтернатив с использованием Python.	4		5
5	Технологии программной разработки процедур глубокого обучения сверточной сети с использованием Python и TensorFlow.	4		5
Всего		17		

4.5. Курсовое проектирование/ выполнение курсовой работы

Учебным планом не предусмотрено

4.6. Самостоятельная работа обучающихся

Виды самостоятельной работы и ее трудоемкость приведены в таблице 7.

Таблица 7 – Виды самостоятельной работы и ее трудоемкость

Вид самостоятельной работы	Всего, час	Семестр 2, час
1	2	3
Изучение теоретического материала дисциплины (ТО)		
Курсовое проектирование (КП, КР)		

Расчетно-графические задания (РГЗ)		
Выполнение реферата (Р)		
Подготовка к текущему контролю успеваемости (ТКУ)		
Домашнее задание (ДЗ)		
Контрольные работы заочников (КРЗ)		
Подготовка к промежуточной аттестации (ПА)		
Всего:	92	92

5. Перечень учебно-методического обеспечения для самостоятельной работы обучающихся по дисциплине (модулю)
Учебно-методические материалы для самостоятельной работы обучающихся указаны в п.п. 7-11.

6. Перечень печатных и электронных учебных изданий
Перечень печатных и электронных учебных изданий приведен в таблице 8.
Таблица 8– Перечень печатных и электронных учебных изданий

Шифр/ URL адрес	Библиографическая ссылка	Количество экземпляров в библиотеке (кроме электронных экземпляров)
https://znanium.com/catalog/document?id=341080	К.Л.Педро, В.Ричарт Построение систем машинного обучения на языке Python: практическое пособие/ -М.: ДМК Пресс, 2016, -302 с.	
https://znanium.com/catalog/document?id=341232	Златопольский Д.М. Основы программирования на языке Python: Учебник/ -М.: ДМК Пресс, 2017, - 284 с.	
https://znanium.com/catalog/document?id=341047	Рашка С. Python и машинное обучение: практическое пособие/ -М.: ДМК Пресс, 2017, -418 с.	
	Толмачев С.Г. Технологии программной реализации нейросетевых моделей : учебное пособие/ СПб : Изд-во ГУАП, 2022. - 138 с.	5

7. Перечень электронных образовательных ресурсов информационно-телекоммуникационной сети «Интернет»
Перечень электронных образовательных ресурсов информационно-телекоммуникационной сети «Интернет», необходимых для освоения дисциплины приведен в таблице 9.

Таблица 9 – Перечень электронных образовательных ресурсов информационно-телекоммуникационной сети «Интернет»

URL адрес	Наименование
http://lms.guap.ru/	Система дистанционного обучения ГУАП.
http://guap.ru/guap/standart/prav_main.shtml	Правила оформления текстовых документов по ГОСТ 7.32 – 2001, ГОСТ 2.105-95.
http://lib.aanet.ru/	Электронные ресурсы ГУАП.

8. Перечень информационных технологий

8.1. Перечень программного обеспечения, используемого при осуществлении образовательного процесса по дисциплине.

Перечень используемого программного обеспечения представлен в таблице 10.

Таблица 10– Перечень программного обеспечения

№ п/п	Наименование
	Не предусмотрено

8.2. Перечень информационно-справочных систем, используемых при осуществлении образовательного процесса по дисциплине

Перечень используемых информационно-справочных систем представлен в таблице 11.

Таблица 11– Перечень информационно-справочных систем

№ п/п	Наименование
	Не предусмотрено

9. Материально-техническая база

Состав материально-технической базы, необходимой для осуществления образовательного процесса по дисциплине, представлен в таблице 12.

Таблица 12 – Состав материально-технической базы

№ п/п	Наименование составной части материально-технической базы	Номер аудитории (при необходимости)
1	Лекционная аудитория	
2	Мультимедийная лекционная аудитория	

10. Оценочные средства для проведения промежуточной аттестации

10.1. Состав оценочных средств для проведения промежуточной аттестации обучающихся по дисциплине приведен в таблице 13.

Таблица 13 – Состав оценочных средств для проведения промежуточной аттестации

Вид промежуточной аттестации	Перечень оценочных средств
Экзамен	Список вопросов к экзамену; Экзаменационные билеты; Задачи; Тесты.

10.2. В качестве критериев оценки уровня сформированности (освоения) компетенций обучающимися применяется 5-балльная шкала оценки сформированности компетенций, которая приведена в таблице 14. В течение семестра может использоваться 100-балльная шкала модульно-рейтинговой системы Университета, правила использования которой, установлены соответствующим локальным нормативным актом ГУАП.

Таблица 14 –Критерии оценки уровня сформированности компетенций

Оценка компетенции	Характеристика сформированных компетенций
5-балльная шкала	

Оценка компетенции	Характеристика сформированных компетенций
5-балльная шкала	
«отлично» «зачтено»	<ul style="list-style-type: none"> – обучающийся глубоко и всесторонне усвоил программный материал; – уверенно, логично, последовательно и грамотно его излагает; – опираясь на знания основной и дополнительной литературы, тесно привязывает усвоенные научные положения с практической деятельностью направления; – умело обосновывает и аргументирует выдвигаемые им идеи; – делает выводы и обобщения; – свободно владеет системой специализированных понятий.
«хорошо» «зачтено»	<ul style="list-style-type: none"> – обучающийся твердо усвоил программный материал, грамотно и по существу излагает его, опираясь на знания основной литературы; – не допускает существенных неточностей; – увязывает усвоенные знания с практической деятельностью направления; – аргументирует научные положения; – делает выводы и обобщения; – владеет системой специализированных понятий.
«удовлетворительно» «зачтено»	<ul style="list-style-type: none"> – обучающийся усвоил только основной программный материал, по существу излагает его, опираясь на знания только основной литературы; – допускает несущественные ошибки и неточности; – испытывает затруднения в практическом применении знаний направления; – слабо аргументирует научные положения; – затрудняется в формулировании выводов и обобщений; – частично владеет системой специализированных понятий.
«неудовлетворительно» «не зачтено»	<ul style="list-style-type: none"> – обучающийся не усвоил значительной части программного материала; – допускает существенные ошибки и неточности при рассмотрении проблем в конкретном направлении; – испытывает трудности в практическом применении знаний; – не может аргументировать научные положения; – не формулирует выводов и обобщений.

10.3. Типовые контрольные задания или иные материалы.

Вопросы (задачи) для экзамена представлены в таблице 15.

Таблица 15 – Вопросы (задачи) для экзамена

№ п/п	Перечень вопросов (задач) для экзамена	Код индикатора
1	Машинное обучения – направление развития искусственного интеллекта	ОПК-2.3.1
2	Основные задачи машинного обучения.	ОПК-2.У.1
3	Методики подготовки исходных данных для машинного обучения.	ОПК-2.В.1
4	Основные положения теории искусственных нейронных сетей (ИНС)	ОПК-4.В.1
5	Методы обучения ИНС «с учителем» и «без учителя».	ОПК-5.3.1
6	Алгоритм обратного распространения ошибки.	ОПК-5.У.1
7	Выбор функции потерь при обучении и формирование матрицы неточностей.	ОПК-5.В.1
8	Алгоритмы обучения самоорганизующихся ИНС.	ОПК-6.У.1
9	Технологии программной реализации многослойных ИНС.	ОПК-6.В.1

Вопросы (задачи) для зачета / дифф. зачета представлены в таблице 16.
Таблица 16 – Вопросы (задачи) для зачета / дифф. зачета

№ п/п	Перечень вопросов (задач) для зачета / дифф. зачета	Код индикатора
	Учебным планом не предусмотрено	

Перечень тем для курсового проектирования/выполнения курсовой работы представлены в таблице 17.

Таблица 17 – Перечень тем для курсового проектирования/выполнения курсовой работы

№ п/п	Примерный перечень тем для курсового проектирования/выполнения курсовой работы
	Учебным планом не предусмотрено

Вопросы для проведения промежуточной аттестации в виде тестирования представлены в таблице 18.

Таблица 18 – Примерный перечень вопросов для тестов

№ п/п	Примерный перечень вопросов для тестов	Код индикатора

Перечень тем контрольных работ по дисциплине обучающихся заочной формы обучения, представлены в таблице 19.

Таблица 19 – Перечень контрольных работ

№ п/п	Перечень контрольных работ
	Не предусмотрено

10.4. Методические материалы, определяющие процедуры оценивания индикаторов, характеризующих этапы формирования компетенций, содержатся в локальных нормативных актах ГУАП, регламентирующих порядок и процедуру проведения текущего контроля успеваемости и промежуточной аттестации обучающихся ГУАП.

11. Методические указания для обучающихся по освоению дисциплины

11.1. Методические указания для обучающихся по освоению лекционного материала.

Основное назначение лекционного материала – логически стройное, системное, глубокое и ясное изложение учебного материала. Назначение современной лекции в рамках дисциплины не в том, чтобы получить всю информацию по теме, а в освоении фундаментальных проблем дисциплины, методов научного познания, новейших достижений научной мысли. В учебном процессе лекция выполняет методологическую, организационную и информационную функции. Лекция раскрывает понятийный аппарат конкретной области знания, её проблемы, дает цельное представление о дисциплине, показывает взаимосвязь с другими дисциплинами.

Планируемые результаты при освоении обучающимися лекционного материала:

- получение современных, целостных, взаимосвязанных знаний, уровень которых определяется целевой установкой к каждой конкретной теме;
- получение опыта творческой работы совместно с преподавателем;

- развитие профессионально-деловых качеств, любви к предмету и самостоятельного творческого мышления.
- появление необходимого интереса, необходимого для самостоятельной работы;
- получение знаний о современном уровне развития науки и техники и о прогнозе их развития на ближайшие годы;
- научиться методически обрабатывать материал (выделять главные мысли и положения, приходиться к конкретным выводам, повторять их в различных формулировках);
- получение точного понимания всех необходимых терминов и понятий.

Лекционный материал может сопровождаться демонстрацией слайдов и использованием раздаточного материала при проведении коротких дискуссий об особенностях применения отдельных тематик по дисциплине.

Структура предоставления лекционного материала:

- **Раздел 1. Отличительные особенности разработки программного обеспечения для решения задач машинного обучения, типовые задачи машинного обучения.** Рассматриваются вопросы, касающиеся основ машинного обучения, представление данных, выделения признаков использования метрик расстояния. Дается представление об основных категориях машинного обучения, рассматриваются примеры прикладных задач машинного обучения и проблемы машинного обучения.
- **Раздел 2. Основные положения технологии обучаемых искусственных нейронных сетей (ИНС).** Дается представление об основах искусственных нейронных сетей, вводится понятие формального нейрона. Рассматриваются типовые структуры - многослойные и самоорганизующиеся нейронные сети и связь с методами их обучения.
- **Раздел 3. Алгоритмическое обеспечение процедур обучения ИНС.** Рассматриваются методические особенности обучения: с учителем и без учителя. Подробно рассматривается алгоритм обратного распространения ошибки и алгоритмы самоорганизации. Освещаются методические вопросы подготовки исходных данных и рассматриваются примеры решения прикладных задач классификации и автоматической кластеризации и многокритериального ранжирования альтернатив.
- **Раздел 4. Современные языки программирования и инструментальные средства разработки программного обеспечения для задач машинного обучения.** Дается обзор программных средств для решения задач машинного обучения и библиотек TensorFlow, Theano, Torch.
- **Раздел 5. Современные технологии разработки программного обеспечения на примере решения задач распознавания образов с использованием языка программирования Python и специализированных библиотек.** Рассматриваются практические вопросы технологии разработки программного обеспечения:
 - Установка Python, работа с Jupiter Notebook., основы программирования на Python, работа с типами данных, библиотека NumPy;
 - Установка библиотеки библиотеки TensorFlow, ее назначение и возможности;
 - Технологии программной разработки бинарных и многоклассовых классификаторов. Решение прикладных задач классификации данных, проектирование признаков.
 - Технологии программной разработки алгоритма многокритериального ранжирования альтернатив. Решение прикладных задач ранжирования.

Технологии глубокого обучения на базе сверточных сетей. Реализация сверточной сети в TensorFlow. Подготовка исходных данных, создание фильтров и слоев подвыборки. Обучение классификатора, оценка эффективности.

11.2. Методические указания для обучающихся по участию в семинарах (*учебным планом не предусмотрено*)

11.3. Методические указания для обучающихся по прохождению практических занятий (*учебным планом не предусмотрено*)

11.4. Методические указания для обучающихся по выполнению лабораторных работ (*если предусмотрено учебным планом по данной дисциплине*)

В ходе выполнения лабораторных работ обучающийся должен углубить и закрепить знания, практические навыки, овладеть современной методикой и техникой эксперимента в соответствии с квалификационной характеристикой обучающегося. Выполнение лабораторных работ состоит из экспериментально-практической, расчетно-аналитической частей и контрольных мероприятий.

Выполнение лабораторных работ обучающимся является неотъемлемой частью изучения дисциплины, определяемой учебным планом, и относится к средствам, обеспечивающим решение следующих основных задач обучающегося:

- приобретение навыков исследования процессов, явлений и объектов, изучаемых в рамках данной дисциплины;
- закрепление, развитие и детализация теоретических знаний, полученных на лекциях;
- получение новой информации по изучаемой дисциплине;
- приобретение навыков самостоятельной работы с лабораторным оборудованием и приборами.

Задание и требования к проведению лабораторных работ

Лабораторная работа №1

Технологии установки средств Python и Tensorflow под различными операционными системами.

Лабораторная работа №2

Технологии использования оболочки языка программирования Python, среды Jupiter Notebook, библиотек NumPy и TensorFlow.

Лабораторная работа №3

Технология программной реализации для решения задачи классификации данных методом контролируемого обучения с использованием языка программирования Python в облачной среде Google Colab. Варианты исходных данных содержатся в методических указаниях к выполнению лабораторной работы.

Лабораторная работа №4

Технологии программной реализации алгоритма многокритериального ранжирования альтернатив с использованием языка программирования Python. Варианты исходных данных содержатся в методических указаниях к выполнению лабораторной работы.

Лабораторная работа №5

Технологии программной разработки процедур глубокого обучения сверточной сети с использованием языка программирования Python и TensorFlow в облачной среде

Google Colab. Варианты исходных данных содержатся в методических указаниях к выполнению лабораторной работы.

Структура и форма отчета о лабораторной работе

- Титульный лист.
- Содержание.
- Цель курсового проектирования.
- Вариант задания
- Порядок выполнения работы в соответствии с индивидуальным заданием
- Скриншоты результатов выполненных заданий с пояснением, каким именно образом были использованы библиотечные функции.
- Выводы по проделанной работе.
- Список использованных источников.

Требования к оформлению отчета о лабораторной работе

Отчет о лабораторной работе оформляется в соответствии с требованиями по оформлению текстовых документов по ГОСТ 7.32-201. Безусловным требованием к тексту отчета является соблюдение правил грамматики и синтаксиса русского языка. Формулы, включаемые в текст, рассматриваются как части предложения, на них распространяются общепринятые знаки препинания.

Для набора текста рекомендуется использовать шрифт Times New Roman, размер – не более 14 пунктов, без выделения и с выравниваем по ширине.

В соответствии с ГОСТ 7.32-2001 включенные в работу страницы текста, иллюстрации, таблицы и распечатки с компьютера должны соответствовать формату А4 (210*297 мм) с соблюдением следующих размеров полей: правое не менее 10 мм, верхнее и нижнее не менее 20 мм, левое не менее 30 мм.

Страницы с текстом следует нумеровать арабскими цифрами, соблюдая сквозную нумерацию по всему тексту. Номер страницы проставляется в нижней части листа в центре без точки в конце. Титульный лист включают в общую нумерацию страниц работы, но номер страницы на нем не проставляется.

Иллюстрация должны располагаться непосредственно после текста, в котором они упоминаются впервые, или на следующей странице. Иллюстрации имеют сквозную нумерацию, могут иметь названия и поясняющие данные (подрисуночные подпись). Номер и название помещают ниже иллюстрации в середине строки (например, «Рис. 1 – Скриншот таблицы с выполненным заданием»). Номер и название иллюстрации выполняется шрифтом (и размером) основного текста.

На все иллюстрации должны быть сделаны ссылки в тексте до первого появления рисунка. При ссылке следует писать слово «Рисунок» с указанием его номера.

Правила оформления библиографических ссылок регламентируются в соответствии с ГОСТ Р 7.0.5 2008. Ссылки на источники следует указывать порядковым номером в квадратных скобках по списку источников. Сведения об источниках следует располагать в порядке появления ссылок на источники в тексте работы и нумеровать арабскими цифрами.

11.5. Методические указания для обучающихся по прохождению курсового проектирования/выполнения курсовой работы *(не предусмотрено учебным планом по данной дисциплине)*

11.6. Методические указания для обучающихся по прохождению самостоятельной работы

В ходе выполнения самостоятельной работы, обучающийся выполняет работу по заданию и при методическом руководстве преподавателя, но без его непосредственного участия.

Для обучающихся по заочной форме обучения, самостоятельная работа может включать в себя контрольную работу.

В процессе выполнения самостоятельной работы, у обучающегося формируется целесообразное планирование рабочего времени, которое позволяет им развивать умения и навыки в усвоении и систематизации приобретаемых знаний, обеспечивает высокий уровень успеваемости в период обучения, помогает получить навыки повышения профессионального уровня.

Методическими материалами, направляющими самостоятельную работу обучающихся являются:

– учебно-методический материал по дисциплине в соответствующем курсе в LMS и учебном пособии (табл.8);

11.7. Методические указания для обучающихся по прохождению текущего контроля успеваемости.

Текущий контроль успеваемости предусматривает контроль качества знаний обучающихся, осуществляемого в течение семестра с целью оценивания хода освоения дисциплины.

11.8. Методические указания для обучающихся по прохождению промежуточной аттестации.

Промежуточная аттестация обучающихся предусматривает оценивание промежуточных и окончательных результатов обучения по дисциплине. Она включает в себя:

– экзамен – форма оценки знаний, полученных обучающимся в процессе изучения всей дисциплины или ее части, навыков самостоятельной работы, способности применять их для решения практических задач. Экзамен, как правило, проводится в период экзаменационной сессии и завершается аттестационной оценкой «отлично», «хорошо», «удовлетворительно», «неудовлетворительно».

– зачет – это форма оценки знаний, полученных обучающимся в ходе изучения учебной дисциплины в целом или промежуточная (по окончании семестра) оценка знаний обучающимся по отдельным разделам дисциплины с аттестационной оценкой «зачтено» или «не зачтено».

– дифференцированный зачет – это форма оценки знаний, полученных обучающимся при изучении дисциплины, при выполнении курсовых проектов, курсовых работ, научно-исследовательских работ и прохождении практик с аттестационной оценкой «отлично», «хорошо», «удовлетворительно», «неудовлетворительно».

Система оценок при проведении промежуточной аттестации и прохождении текущего контроля успеваемости осуществляется в соответствии с требованиями Положений «О текущем контроле успеваемости и промежуточной аттестации студентов ГУАП, обучающихся по программы высшего образования» и «О модульно-рейтинговой системе оценки качества учебной работы студентов в ГУАП».

Лист внесения изменений в рабочую программу дисциплины

Дата внесения изменений и дополнений. Подпись внесшего изменения	Содержание изменений и дополнений	Дата и № протокола заседания кафедры	Подпись зав. кафедрой