

МИНИСТЕРСТВО НАУКИ И ВЫСШЕГО ОБРАЗОВАНИЯ РОССИЙСКОЙ
ФЕДЕРАЦИИ
федеральное государственное автономное образовательное учреждение высшего
образования
"САНКТ-ПЕТЕРБУРГСКИЙ ГОСУДАРСТВЕННЫЙ УНИВЕРСИТЕТ
АЭРОКОСМИЧЕСКОГО ПРИБОРОСТРОЕНИЯ"

Кафедра № 41

УТВЕРЖДАЮ

Руководитель направления

проф., д. пед. н., доц.

(должность, уч. степень, звание)

А.Г. Степанов

(инициалы, фамилия)



(подпись)

«14» июня 2023г

РАБОЧАЯ ПРОГРАММА ДИСЦИПЛИНЫ

«Моделирование систем сбора и обработки информации»

(Наименование дисциплины)

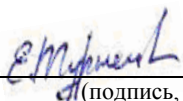
Код направления подготовки/ специальности	09.03.03
Наименование направления подготовки/ специальности	Прикладная информатика
Наименование направленности	Прикладная информатика в информационной сфере
Форма обучения	заочная

Санкт-Петербург– 2023

Лист согласования рабочей программы дисциплины

Программу составил (а)

доц., к.т.н.
(должность, уч. степень, звание)


(подпись, дата)

Гурнов К.Б.
(инициалы, фамилия)

Программа одобрена на заседании кафедры № 41

«14» июня 2023 г, протокол № 11-2022/23

Заведующий кафедрой № 41


д.т.н., проф.
(уч. степень, звание)


(подпись, дата)

Г.А. Коржавин
(инициалы, фамилия)

Ответственный за ОП ВО 09.03.03(01)


доц., к.т.н.
(должность, уч. степень, звание)


(подпись, дата)

Е.Л. Турнецкая
(инициалы, фамилия)

Заместитель директора института №4 по методической работе

доц., к.т.н., доц.
(должность, уч. степень, звание)


(подпись, дата)

А.А. Ключарев
(инициалы, фамилия)

Аннотация

Дисциплина «Моделирование систем сбора и обработки информации» входит в образовательную программу высшего образования – программу бакалавриата по направлению подготовки/ специальности 09.03.03 «Прикладная информатика» направленности «Прикладная информатика в информационной сфере». Дисциплина реализуется кафедрой «№41».

Дисциплина нацелена на формирование у выпускника следующих компетенций:

ПК-1 «Способность проводить обследование организаций, выявлять информационные потребности пользователей, формировать требования к информационной системе»

ПК-13 «способность применять системный подход и математические методы в формализации решения прикладных задач»

Содержание дисциплины охватывает круг вопросов, связанных с измерениям параметров аппаратуры и каналов проводной связи и радиосвязи с использованием встроенных систем контроля и современных измерительных технологий, проверки работоспособности устройств радиосвязи, аппаратуры многоканальных систем передачи и оперативно-технологической связи, выявлению и устранению неисправностей;

Преподавание дисциплины предусматривает следующие формы организации учебного процесса: лекции, лабораторные работы, практические занятия, самостоятельная работа обучающегося, курсовое проектирование.

Программой дисциплины предусмотрены следующие виды контроля: текущий контроль успеваемости, промежуточная аттестация в форме экзамена.

Общая трудоемкость освоения дисциплины составляет 4 зачетных единицы, 144 часа.

Язык обучения по дисциплине «русский»

1. Перечень планируемых результатов обучения по дисциплине

1.1. Цели преподавания дисциплины

Научиться выполнять:

- расчеты и производить оценку качества передачи по каналам аналоговых и цифровых систем связи;
- анализировать работу устройств проводной и радиосвязи при передаче и приеме сигналов;
- выполнять расчеты по проектированию первичных сетей связи с использованием цифровых систем передачи;
- выбирать методы измерения параметров передаваемых сигналов и оценивать качество полученных результатов;
- определять место и характер неисправностей в радиоэлектронном оборудовании, в аппаратуре и каналах связи;

1.2. Дисциплина входит в состав части, формируемой участниками образовательных отношений, образовательной программы высшего образования (далее – ОП ВО).

1.3. Перечень планируемых результатов обучения по дисциплине, соотнесенных с планируемыми результатами освоения ОП ВО.

В результате изучения дисциплины обучающийся должен обладать следующими компетенциями или их частями. Компетенции и индикаторы их достижения приведены в таблице 1.

Таблица 1 – Перечень компетенций и индикаторов их достижения

Категория (группа) компетенции	Код и наименование компетенции	Код и наименование индикатора достижения компетенции
Профессиональные компетенции	ПК-1 Способность проводить обследование организаций, выявлять информационные потребности пользователей, формировать требования к информационной системе	ПК-1.У.1 уметь составлять структурированное описание предметной области для внедрения информационной системы, формализовать и документировать требования, предъявляемые к информационной системе ПК-1.В.1 владеть навыками построения модели предметной области и формализации описания проектируемой информационной системы
Профессиональные компетенции	ПК-13 способность применять системный подход и математические методы в формализации решения прикладных задач	ПК-13.3.1 знать подходы и базовые методы решения научно-исследовательских задач в области информационных процессов и систем ПК-13.У.1 уметь осуществлять формализацию задач исследования информационных процессов и систем ПК-13.В.1 владеть навыками решения задач анализа информационных процессов и систем

2. Место дисциплины в структуре ОП

Дисциплина может базироваться на знаниях, ранее приобретенных обучающимися при изучении следующих дисциплин:

- Физика
- Математика. Математический анализ

- Моделирование

Знания, полученные при изучении материала данной дисциплины, имеют как самостоятельное значение, так и могут использоваться при выполнении выпускной квалификационной работы бакалавра.

3. Объем и трудоемкость дисциплины

Данные об общем объеме дисциплины, трудоемкости отдельных видов учебной работы по дисциплине (и распределение этой трудоемкости по семестрам) представлены в таблице 2.

Таблица 2 – Объем и трудоемкость дисциплины

Вид учебной работы	Всего	Трудоемкость по семестрам
		№8
1	2	3
Общая трудоемкость дисциплины, ЗЕ/ (час)	4/ 144	4/ 144
Из них часов практической подготовки	20	20
Аудиторные занятия, всего час.	30	30
в том числе:		
лекции (Л), (час)	10	10
практические/семинарские занятия (ПЗ), (час)	10	10
лабораторные работы (ЛР), (час)	10	10
курсовой проект (работа) (КП, КР), (час)		
экзамен, (час)	27	27
Самостоятельная работа, всего (час)	87	87
Вид промежуточной аттестации: зачет, дифф. зачет, экзамен (Зачет, Дифф. зач, Экз.**)	Экз.	Экз.

Примечание: ** кандидатский экзамен

l

4. Содержание дисциплины

4.1. Распределение трудоемкости дисциплины по разделам и видам занятий.

Разделы, темы дисциплины и их трудоемкость приведены в таблице 3.

Таблица 3 – Разделы, темы дисциплины, их трудоемкость

Разделы, темы дисциплины	Лекции (час)	ПЗ (СЗ) (час)	ЛР (час)	КП (час)	СРС (час)
Семестр 8					
Раздел 1. Многоканальные системы сбора и обработки информации	2	2	2		17
Раздел 2. Принципы построения аналоговых система сбора и обработки информации	2	2	2		17
Раздел 3. Основы цифровых систем сбора и обработки информации	2	2	2		17
Раздел 4. Преобразование сигналов в цифровых системах	2	2	2		17

Раздел 5. Расчет каналов связи и оценка работы распределенных сетей сбора и обработки информации	2	2	2		19
Итого в семестре:	10	10	10		87
Итого	10	10	10	0	87

Практическая подготовка заключается в непосредственном выполнении обучающимися определенных трудовых функций, связанных с будущей профессиональной деятельностью.

4.2. Содержание разделов и тем лекционных занятий.

Содержание разделов и тем лекционных занятий приведено в таблице 4.

Таблица 4 – Содержание разделов и тем лекционного цикла

Номер раздела	Название и содержание разделов и тем лекционных занятий
Раздел 1	Понятие об информации и сообщении. Виды информации, общие принципы передачи информации на расстоянии. Принципы передачи сообщений при помощи электрической энергии. Система электрической связи и ее элементы, канал связи
Раздел 2	Принципы построения систем передачи с частотным разделением каналов. Метод уравнированного моста, сущность, условия независимой передачи, достоинства, недостатки, область применения
Раздел 3	Развитие и преимущества цифровых систем передачи информации. Состояние аналоговой сети связи, ее недостатки; основные направления развития сети связи МПС. Иерархии цифровых систем передачи информации. Общие понятия о цифровых иерархиях скоростей передачи; три системы цифровой иерархии.
Раздел 4	Принцип временного разделения каналов (ВРК). Схема, поясняющая принцип ВРК. Сущность метода ВРК. Теорема В.А. Котельникова Сравнить принципы частотного и временного разделения каналов.
Раздел 5	Теорема КОШИ, виды разделений каналов, распределение ресурсов.

4.3. Практические (семинарские) занятия

Темы практических занятий и их трудоемкость приведены в таблице 5.

Таблица 5 – Практические занятия и их трудоемкость

№ п/п	Темы практических занятий	Формы практических занятий	Трудоемкость, (час)	Из них практической подготовки, (час)	№ раздела дисциплины
Семестр 8					
1	Решение задач с помощью формулы		2		1

	Хартли			
2	Кодирование и декодирование текстовой информации различными способами		2	2
3	Передача информации средствами коммуникаций		2	3
4	Вычисление пропускной способности сети связи.		2	4
5	Ознакомление с методами решения задач статической маршрутизации в сети.		2	5
Всего			10	

4.4. Лабораторные занятия

Темы лабораторных занятий и их трудоемкость приведены в таблице 6.

Таблица 6 – Лабораторные занятия и их трудоемкость

№ п/п	Наименование лабораторных работ	Трудоемкость, (час)	Из них практической подготовки, (час)	№ раздела дисциплины
Семестр 8				
1	Изучение условий передачи сигнала без искажений.	2		1
2	Изучение импульсных видов модуляции, способов получения модулированных сигналов и их демодуляции.	2		2
3	Ознакомление с методами передачи дискретных сообщений и изучение методов оценки помехоустойчивости систем связи с дискретной модуляцией.	3		3
4	Вычисление скорости передачи информации и пропускной способности каналов связи.	3		4
Всего		10		

4.5. Курсовое проектирование/ выполнение курсовой работы

Учебным планом не предусмотрено

4.6. Самостоятельная работа обучающихся

Виды самостоятельной работы и ее трудоемкость приведены в таблице 7.

Таблица 7 – Виды самостоятельной работы и ее трудоемкость

Вид самостоятельной работы	Всего, час	Семестр 8, час
1	2	3
Изучение теоретического материала дисциплины (ТО)	87	87
Курсовое проектирование (КП, КР)		
Расчетно-графические задания (РГЗ)		
Выполнение реферата (Р)		

Подготовка к текущему контролю успеваемости (ТКУ)		
Домашнее задание (ДЗ)		
Контрольные работы заочников (КРЗ)		
Подготовка к промежуточной аттестации (ПА)		
Всего:	87	87

5. Перечень учебно-методического обеспечения для самостоятельной работы обучающихся по дисциплине (модулю)

Учебно-методические материалы для самостоятельной работы обучающихся указаны в п.п. 7-11.

6. Перечень печатных и электронных учебных изданий

Перечень печатных и электронных учебных изданий приведен в таблице 8.

Таблица 8– Перечень печатных и электронных учебных изданий

Шифр/ URL адрес	Библиографическая ссылка	Количество экземпляров в библиотеке (кроме электронных экземпляров)
621.391 Л 64	Основы теории передачи информации : учебное пособие / О. С. Литвинская, Н. И. Чернышев. - М. : КноРус, 2015. - 168 с. : рис. - (Бакалавриат). - Библиогр.: с. 165 (16 назв.). - ISBN 978-5-406-04090-4	5

7. Перечень электронных образовательных ресурсов информационно-телекоммуникационной сети «Интернет»

Перечень электронных образовательных ресурсов информационно-телекоммуникационной сети «Интернет», необходимых для освоения дисциплины приведен в таблице 9.

Таблица 9 – Перечень электронных образовательных ресурсов информационно-телекоммуникационной сети «Интернет»

URL адрес	Наименование

8. Перечень информационных технологий

8.1. Перечень программного обеспечения, используемого при осуществлении образовательного процесса по дисциплине.

Перечень используемого программного обеспечения представлен в таблице 10.

Таблица 10– Перечень программного обеспечения

№ п/п	Наименование
	Не предусмотрено

8.2. Перечень информационно-справочных систем, используемых при осуществлении образовательного процесса по дисциплине

Перечень используемых информационно-справочных систем представлен в таблице 11.

Таблица 11– Перечень информационно-справочных систем

№ п/п	Наименование
	Не предусмотрено

9. Материально-техническая база

Состав материально-технической базы, необходимой для осуществления образовательного процесса по дисциплине, представлен в таблице 12.

Таблица 12 – Состав материально-технической базы

№ п/п	Наименование составной части материально-технической базы	Номер аудитории (при необходимости)
1	Лекционная аудитория	
2	Мультимедийная лекционная аудитория	

10. Оценочные средства для проведения промежуточной аттестации

10.1. Состав оценочных средств для проведения промежуточной аттестации обучающихся по дисциплине приведен в таблице 13.

Таблица 13 – Состав оценочных средств для проведения промежуточной аттестации

Вид промежуточной аттестации	Перечень оценочных средств
Экзамен	Список вопросов к экзамену;

10.2. В качестве критериев оценки уровня сформированности (освоения) компетенций обучающимися применяется 5-балльная шкала оценки сформированности компетенций, которая приведена в таблице 14. В течение семестра может использоваться 100-балльная шкала модульно-рейтинговой системы Университета, правила использования которой, установлены соответствующим локальным нормативным актом ГУАП.

Таблица 14 – Критерии оценки уровня сформированности компетенций

Оценка компетенции 5-балльная шкала	Характеристика сформированных компетенций
«отлично» «зачтено»	<ul style="list-style-type: none"> – обучающийся глубоко и всесторонне усвоил программный материал; – уверенно, логично, последовательно и грамотно его излагает; – опираясь на знания основной и дополнительной литературы, тесно привязывает усвоенные научные положения с практической деятельностью направления; – умело обосновывает и аргументирует выдвигаемые им идеи; – делает выводы и обобщения; – свободно владеет системой специализированных понятий.
«хорошо» «зачтено»	<ul style="list-style-type: none"> – обучающийся твердо усвоил программный материал, грамотно и по существу излагает его, опираясь на знания основной литературы; – не допускает существенных неточностей; – увязывает усвоенные знания с практической деятельностью направления; – аргументирует научные положения; – делает выводы и обобщения; – владеет системой специализированных понятий.

Оценка компетенции	Характеристика сформированных компетенций
5-балльная шкала	
«удовлетворительно» «зачтено»	<ul style="list-style-type: none"> – обучающийся усвоил только основной программный материал, по существу излагает его, опираясь на знания только основной литературы; – допускает несущественные ошибки и неточности; – испытывает затруднения в практическом применении знаний направления; – слабо аргументирует научные положения; – затрудняется в формулировании выводов и обобщений; – частично владеет системой специализированных понятий.
«неудовлетворительно» «не зачтено»	<ul style="list-style-type: none"> – обучающийся не усвоил значительной части программного материала; – допускает существенные ошибки и неточности при рассмотрении проблем в конкретном направлении; – испытывает трудности в практическом применении знаний; – не может аргументировать научные положения; – не формулирует выводов и обобщений.

10.3. Типовые контрольные задания или иные материалы.

Вопросы (задачи) для экзамена представлены в таблице 15.

Таблица 15 – Вопросы (задачи) для экзамена

№ п/п	Перечень вопросов (задач) для экзамена	Код индикатора
1	Пропускная способность канала связи. Кодирование первичных потоков данных. Методы кодирования.	ПК-1.У.1
2	Методы расширения спектра сигнала DSSS и FHSS	ПК-1.У.1
3	Типы мультиплексирования (уплотнения, разделения) канала связи FDMA, TDMA, CDMA, MIMO. Технология OFDM.	ПК-1.У.1
4	Канальный уровень: подуровень MAC и механизмы доступа. ALOHA. "Ненастойчивый" механизм CSMA.	ПК-1.В.1
5	"Настойчивые" механизмы доступа CSMA.	ПК-1.В.1
6	Механизм доступа CSMA/CD. 17. Механизм доступа CSMA/CA.	ПК-1.В.1
7	Принципы аналого-цифрового и цифро-аналогового преобразования. Теорема отсчетов Котельникова.	ПК-13.3.1
8	Импульсно-кодовая модуляция (ИКМ, PCM).	ПК-13.3.1
9	Принципы построения АЦП. Характеристики	ПК-13.3.1
10	Принципы построения ЦАП. Характеристики.	ПК-13.У.1
11	Телефонная связь: физический уровень. Телефонная линия. Телефонный аппарат. Абонентский комплект АТС	ПК-13.У.1
12	Сигналы телефонной линии (от ТА к АТС, от АТС к ТА).	ПК-13.У.1
13	Структура АТС. Основные принципы коммутации. Классификация АТС. АТС с коммутацией каналов. Современные электронные АТС.	ПК-13.У.1
14	Понятие модема. Виды линий связи. Схема DTE-DCE-DCE-DTE. 26. Последовательный интерфейс RS-232. Временные диаграммы, характеристики, физический уровень, параметры настройки.	ПК-13.В.1
15	Стандарты передачи данных SDH/SONET. Иерархия цифровых каналов.	ПК-13.В.1
16	Обзор технологий доступа к WAN для конечных пользователей. Технология Fibre to the X. Технология PON.	ПК-13.В.1
17	Технология построения сетей нового поколения NGN. Интеграция современных технологий передачи данных.	ПК-13.В.1

Вопросы (задачи) для зачета / дифф. зачета представлены в таблице 16.
Таблица 16 – Вопросы (задачи) для зачета / дифф. зачета

№ п/п	Перечень вопросов (задач) для зачета / дифф. зачета	Код индикатора
	Учебным планом не предусмотрено	

Перечень тем для курсового проектирования/выполнения курсовой работы представлены в таблице 17.

Таблица 17 – Перечень тем для курсового проектирования/выполнения курсовой работы

№ п/п	Примерный перечень тем для курсового проектирования/выполнения курсовой работы
	Учебным планом не предусмотрено

Вопросы для проведения промежуточной аттестации в виде тестирования представлены в таблице 18.

Таблица 18 – Примерный перечень вопросов для тестов

№ п/п	Примерный перечень вопросов для тестов	Код индикатора
	1. Классификация типов передаваемой информации. Частотная полоса сигнала. Динамический диапазон.	ПК-1.У.1
	2. Классификация систем и сетей передачи информации. Топология сетей передачи данных. 3. Модель взаимодействия открытых систем OSI.	ПК-1.У.1
	4. Амплитудная модуляция. Спектр АМ-сигналов.	ПК-1.У.1
	5. Амплитудная манипуляция. Спектры амплитудно-манипулированных сигналов на примере меандра.	ПК-1.В.1
	6. Определение фазовой и угловой модуляций. Спектр узкополосного однотонового ЧМ-сигнала.	ПК-1.В.1
	7. Спектр широкополосного однотонового ЧМ-сигнала. 8. Двоичная фазовая манипуляция (BPSK).	ПК-13.У.1
	9. Квадратурная фазовая манипуляция (QPSK) и QPSK со сдвигом (OQPSK). Относительная фазовая манипуляция (DPSK).	ПК-13.У.1
	10. Теоретические основы передачи дискретной информации. Ширина спектра и база радиосигнала	ПК-13.У.1

Перечень тем контрольных работ по дисциплине обучающихся заочной формы обучения, представлены в таблице 19.

Таблица 19 – Перечень контрольных работ

№ п/п	Перечень контрольных работ
	Не предусмотрено

10.4. Методические материалы, определяющие процедуры оценивания индикаторов, характеризующих этапы формирования компетенций, содержатся в локальных нормативных актах ГУАП, регламентирующих порядок и процедуру проведения текущего контроля успеваемости и промежуточной аттестации обучающихся ГУАП.

11. Методические указания для обучающихся по освоению дисциплины
(Ниже приводятся рекомендации по составлению данного раздела)

11.1. Методические указания для обучающихся по освоению лекционного материала *(если предусмотрено учебным планом по данной дисциплине)*.

Основное назначение лекционного материала – логически стройное, системное, глубокое и ясное изложение учебного материала. Назначение современной лекции в рамках дисциплины не в том, чтобы получить всю информацию по теме, а в освоении фундаментальных проблем дисциплины, методов научного познания, новейших достижений научной мысли. В учебном процессе лекция выполняет методологическую, организационную и информационную функции. Лекция раскрывает понятийный аппарат конкретной области знания, её проблемы, дает цельное представление о дисциплине, показывает взаимосвязь с другими дисциплинами.

Планируемые результаты при освоении обучающимися лекционного материала:

- получение современных, целостных, взаимосвязанных знаний, уровень которых определяется целевой установкой к каждой конкретной теме;
- получение опыта творческой работы совместно с преподавателем;
- развитие профессионально-деловых качеств, любви к предмету и самостоятельного творческого мышления.
- появление необходимого интереса, необходимого для самостоятельной работы;
- получение знаний о современном уровне развития науки и техники и о прогнозе их развития на ближайшие годы;
- научиться методически обрабатывать материал (выделять главные мысли и положения, приходить к конкретным выводам, повторять их в различных формулировках);
- получение точного понимания всех необходимых терминов и понятий.

Лекционный материал может сопровождаться демонстрацией слайдов и использованием раздаточного материала при проведении коротких дискуссий об особенностях применения отдельных тематик по дисциплине.

11.2. Методические указания для обучающихся по участию в семинарах *(если предусмотрено учебным планом по данной дисциплине)*

Основной целью для обучающегося является систематизация и обобщение знаний по изучаемой теме, разделу, формирование умения работать с дополнительными источниками информации, сопоставлять и сравнивать точки зрения, конспектировать прочитанное, высказывать свою точку зрения и т.п. В соответствии с ведущей дидактической целью содержанием семинарских занятий являются узловые, наиболее трудные для понимания и усвоения темы, разделы дисциплины. Спецификой данной формы занятий является совместная работа преподавателя и обучающегося над решением поставленной проблемы, а поиск верного ответа строится на основе чередования индивидуальной и коллективной деятельности.

При подготовке к семинарскому занятию по теме прослушанной лекции необходимо ознакомиться с планом его проведения, с литературой и научными публикациями по теме семинара.

11.3. Методические указания для обучающихся по прохождению практических занятий *(если предусмотрено учебным планом по данной дисциплине)*

Практическое занятие является одной из основных форм организации учебного процесса, заключающаяся в выполнении обучающимися под руководством преподавателя комплекса учебных заданий с целью усвоения научно-теоретических основ учебной дисциплины, приобретения умений и навыков, опыта творческой деятельности.

Целью практического занятия для обучающегося является привитие обучающимся умений и навыков практической деятельности по изучаемой дисциплине.

Планируемые результаты при освоении обучающимися практических занятий:

- закрепление, углубление, расширение и детализация знаний при решении конкретных задач;
- развитие познавательных способностей, самостоятельности мышления, творческой активности;
- овладение новыми методами и методиками изучения конкретной учебной дисциплины;
- выработка способности логического осмысления полученных знаний для выполнения заданий;
- обеспечение рационального сочетания коллективной и индивидуальной форм обучения.

Требования к проведению практических занятий

Практическое занятие является одной из основных форм организации учебного процесса, заключающаяся в выполнении обучающимися под руководством преподавателя комплекса учебных заданий с целью усвоения научно-теоретических основ учебной дисциплины, приобретения умений и навыков, опыта творческой деятельности.

Целью практического занятия для обучающегося является привитие обучающимся умений и навыков практической деятельности по изучаемой дисциплине.

Планируемые результаты при освоении обучающимся практических занятий:

- закрепление, углубление, расширение и детализация знаний при решении конкретных задач;
- развитие познавательных способностей, самостоятельности мышления, творческой активности;
- овладение новыми методами и методиками изучения конкретной учебной дисциплины;
- выработка способности логического осмысления полученных знаний для выполнения заданий;
- обеспечение рационального сочетания коллективной и индивидуальной форм обучения.

Требования к проведению практических занятий

Выполняются бригадой из 2-3 студентов. Задание состоит в практической реализации задания в среде Matlab. Защита проходит в устной форме с предоставлением письменного отчета. Студент демонстрирует итоги выполнения работы, объясняет алгоритм работы технических средств и ПО. Отвечает на вопросы, касающиеся выполненной им работы.

11.4. Методические указания для обучающихся по выполнению лабораторных работ *(если предусмотрено учебным планом по данной дисциплине)*

В ходе выполнения лабораторных работ обучающийся должен углубить и закрепить знания, практические навыки, овладеть современной методикой и техникой эксперимента в соответствии с квалификационной характеристикой обучающегося. Выполнение лабораторных работ состоит из экспериментально-практической, расчетно-аналитической частей и контрольных мероприятий.

Выполнение лабораторных работ обучающимся является неотъемлемой частью изучения дисциплины, определяемой учебным планом, и относится к средствам, обеспечивающим решение следующих основных задач обучающегося:

- приобретение навыков исследования процессов, явлений и объектов, изучаемых в рамках данной дисциплины;
- закрепление, развитие и детализация теоретических знаний, полученных на лекциях;
- получение новой информации по изучаемой дисциплине;
- приобретение навыков самостоятельной работы с лабораторным оборудованием и приборами.

Задание и требования к проведению лабораторных работ

1. Изучение условий передачи сигнала без искажений.
2. Изучение импульсных видов модуляции, способов получения модулированных сигналов и их демодуляции.
3. Ознакомление с методами передачи дискретных сообщений и изучение методов оценки помехоустойчивости систем связи с дискретной модуляцией.
4. Вычисление скорости передачи информации и пропускной способности каналов связи.

Структура и форма отчета о лабораторной работе

- Техническое задание на лабораторную работу.
- Анализ задания на лабораторную работу.
- Описание функциональной схемы решения задачи.
- Описание алгоритма работы ПО микроконтроллера.
- Описание необходимых средств сопряжения (при необходимости).
- Листинг программы.
- Выводы.
- Список использованных источников

Требования к оформлению отчета о лабораторной работе

В соответствии с ГОСТ

11.5. Методические указания для обучающихся по прохождению курсового проектирования/выполнения курсовой работы (*не предусмотрено учебным планом по данной дисциплине*)

11.6. Методические указания для обучающихся по прохождению самостоятельной работы

В ходе выполнения самостоятельной работы, обучающийся выполняет работу по заданию и при методическом руководстве преподавателя, но без его непосредственного участия.

Для обучающихся по заочной форме обучения, самостоятельная работа может включать в себя контрольную работу.

В процессе выполнения самостоятельной работы, у обучающегося формируется целесообразное планирование рабочего времени, которое позволяет им развивать умения и навыки в усвоении и систематизации приобретаемых знаний, обеспечивает высокий уровень успеваемости в период обучения, помогает получить навыки повышения профессионального уровня.

Методическими материалами, направляющими самостоятельную работу обучающихся являются:

- учебно-методический материал по дисциплине;
- методические указания по выполнению контрольных работ (для обучающихся по заочной форме обучения).

11.7. Методические указания для обучающихся по прохождению текущего контроля успеваемости.

Текущий контроль успеваемости предусматривает контроль качества знаний обучающихся, осуществляемого в течение семестра с целью оценивания хода освоения дисциплины.

11.8. Методические указания для обучающихся по прохождению промежуточной аттестации.

Промежуточная аттестация обучающихся предусматривает оценивание промежуточных и окончательных результатов обучения по дисциплине. Она включает в себя:

– экзамен – форма оценки знаний, полученных обучающимся в процессе изучения всей дисциплины или ее части, навыков самостоятельной работы, способности применять их для решения практических задач. Экзамен, как правило, проводится в период экзаменационной сессии и завершается аттестационной оценкой «отлично», «хорошо», «удовлетворительно», «неудовлетворительно».

– зачет – это форма оценки знаний, полученных обучающимся в ходе изучения учебной дисциплины в целом или промежуточная (по окончании семестра) оценка знаний обучающимся по отдельным разделам дисциплины с аттестационной оценкой «зачтено» или «не зачтено».

– дифференцированный зачет – это форма оценки знаний, полученных обучающимся при изучении дисциплины, при выполнении курсовых проектов, курсовых работ, научно-исследовательских работ и прохождении практик с аттестационной оценкой «отлично», «хорошо», «удовлетворительно», «неудовлетворительно».

Обязательно для заполнения преподавателем: указываются требования и методы проведения промежуточной аттестации.

Лист внесения изменений в рабочую программу дисциплины

Дата внесения изменений и дополнений. Подпись внесшего изменения	Содержание изменений и дополнений	Дата и № протокола заседания кафедры	Подпись зав. кафедрой