

МИНИСТЕРСТВО НАУКИ И ВЫСШЕГО ОБРАЗОВАНИЯ РОССИЙСКОЙ
ФЕДЕРАЦИИ
федеральное государственное автономное образовательное учреждение высшего
образования
"САНКТ-ПЕТЕРБУРГСКИЙ ГОСУДАРСТВЕННЫЙ УНИВЕРСИТЕТ
АЭРОКОСМИЧЕСКОГО ПРИБОРОСТРОЕНИЯ"

Кафедра № 42

УТВЕРЖДАЮ

Руководитель направления

проф., д.т.н., доц.

(должность, уч. степень, звание)

С.В. Мичурин

(инициалы, фамилия)



(подпись)

«07 _» _июня___ 2023 г

РАБОЧАЯ ПРОГРАММА УЧЕБНОЙ ПРАКТИКИ
вид практики

ОЗНАКОМИТЕЛЬНАЯ
тип практики


Код направления подготовки/ специальности	09.03.02
Наименование направления подготовки/ специальности	Информационные системы и технологии
Наименование направленности	Информационные технологии в медиаиндустрии
Форма обучения	очная

Санкт-Петербург – 2023

Лист согласования рабочей программы практики

Программу составил (а)

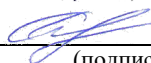
ст. преподаватель
(должность, уч. степень, звание)

 06.06.2023
(подпись, дата)

С.Ю. Гуков
(инициалы, фамилия)


Программа одобрена на заседании кафедры № 42
«07» июня 2023 г, протокол № 9/2022-2023

Заведующий кафедрой № 42
Д.Т.Н., доц.
(уч. степень, звание)

 07.06.2023
(подпись, дата)

С.В. Мичурин
(инициалы, фамилия)

Ответственный за ОП ВО 09.03.02(04)
старший преподаватель
(должность, уч. степень, звание)

 07.06.2023
(подпись, дата)

В.А. Миклуш
(инициалы, фамилия)

Заместитель директора института №4 по методической работе
доц., к.т.н., доц.
(должность, уч. степень, звание)

 07.06.2023
(подпись, дата)

А.А. Ключарев
(инициалы, фамилия)

Аннотация

Учебная ознакомительная практика входит в состав обязательной части образовательной программы подготовки обучающихся по направлению подготовки/ специальности 09.03.02 «Информационные системы и технологии» направленность «Информационные технологии в медиаиндустрии». Организацию и проведение практики осуществляет кафедра №42.

Цель проведения учебной практики:

- закрепление и углубление теоретических знаний, полученных при изучении естественно-научных и профессиональных дисциплин;
- приобретение практических навыков и компетенций в сфере профессиональной деятельности;
- освоение студентами перспективных информационных технологий;
- приобретение опыта применения современной вычислительной техники для решения практических задач.

Задачи проведения учебной практики:

- умение самостоятельно или в составе научно-производственного коллектива решать конкретные профессиональные задачи;
- формирование и развитие у студентов профессионально значимых качеств, устойчивого интереса к профессиональной деятельности, потребности в самообразовании;
- изучение специальной литературы и другой научно-технической информации, достижений отечественной и зарубежной науки и техники в области информационных технологий и систем;
- сбор, обработка, анализ и систематизация научно-технической информации по теме (заданию);
- оформление результатов анализа информации по заданной теме и собственных исследований и разработок в виде отчета и технической документации.

Учебная ознакомительная практика обеспечивает формирование у обучающихся следующих

универсальных компетенций:

УК-6 «Способен управлять своим временем, выстраивать и реализовывать траекторию саморазвития на основе принципов образования в течение всей жизни»;

обще профессиональных компетенций:

ОПК-1 «Способен применять естественнонаучные и общеинженерные знания, методы математического анализа и моделирования, теоретического и экспериментального исследования в профессиональной деятельности»,

ОПК-2 «Способен понимать принципы работы современных информационных технологий и программных средств, в том числе отечественного производства, и использовать их при решении задач профессиональной деятельности»,

ОПК-3 «Способен решать стандартные задачи профессиональной деятельности на основе информационной и библиографической культуры с применением информационно-коммуникационных технологий и с учетом основных требований информационной безопасности»,

ОПК-4 «Способен участвовать в разработке технической документации, связанной с профессиональной деятельностью с использованием стандартов, норм и правил»,

ОПК-6 «Способен разрабатывать алгоритмы и программы, пригодные для практического применения в области информационных систем и технологий»;

профессиональных компетенций:

ПК-3 «Способен разрабатывать программное обеспечение, выполнять интеграцию программных модулей и компонент»

Содержание практики охватывает круг вопросов, связанных с разработкой программного обеспечения и написания для него технической документации.

Промежуточная аттестация по практике осуществляется путем защиты отчетов, составляемых обучающимися по итогам практики. Форма промежуточной аттестации по практике – дифференцированный зачет.

Общая трудоемкость практики составляет 3 зачетных единицы, 108 часов.

Язык обучения русский.

1. ВИД, СПОСОБ И ФОРМА ПРОВЕДЕНИЯ ПРАКТИКИ

- 1.1. Вид практики – учебная
- 1.2. Тип практики – ознакомительная
- 1.3. Форма проведения практики – проводится:
 - допускается сочетание дискретного проведения практик по их видам и по периодам (распределенное по семестру проведения практики).
- 1.4. Способы проведения практики – стационарная.
- 1.5. Место проведения практики – ГУАП.

2. ЦЕЛЬ И ПЕРЕЧЕНЬ ПЛАНИРУЕМЫХ РЕЗУЛЬТАТОВ ОБУЧЕНИЯ ПРИ ПРОХОЖДЕНИИ ПРАКТИКИ

2.1. Цель проведения практики

Целью проведения учебной ознакомительной практики является получение обучающимися необходимых профессиональных умений, навыков и опыта профессиональной деятельности по использованию современных информационных технологий и программных средств, предоставление возможности обучающимся развить и продемонстрировать профессиональные навыки в области разработки алгоритмов и программ, пригодных для практического применения в области информационных систем и технологий.

2.2. В результате прохождения практики обучающийся должен обладать следующими компетенциями или их частями. Компетенции и индикаторы их достижения приведены в таблице 1.

Таблица 1 – Перечень компетенций и индикаторов их достижения

Категория (группа) компетенции	Код и наименование компетенции	Код и наименование индикатора достижения компетенции
Универсальные компетенции	УК-6 Способен управлять своим временем, выстраивать и реализовывать траекторию саморазвития на основе принципов образования в течение всей жизни	УК-6.3.2 знать образовательные Интернет-ресурсы, возможности и ограничения образовательного процесса при использовании цифровых технологий УК-6.У.1 уметь управлять своим временем; ставить себе образовательные цели под возникающие жизненные задачи УК-6.У.2 уметь использовать цифровые инструменты в целях самообразования УК-6.В.1 владеть навыками саморазвития и самообразования УК-6.В.2 владеть навыками использования цифровых инструментов для саморазвития и самообразования
Общепрофессиональные компетенции	ОПК-1 Способен применять естественнонаучные и общинженерные знания, методы математического	ОПК-1.У.1 уметь решать стандартные профессиональные задачи с применением естественнонаучных и общинженерных знаний, методов математического анализа и моделирования

	анализа и моделирования, теоретического и экспериментального исследования в профессиональной деятельности	
Общепрофессиональные компетенции	ОПК-2 Способен понимать принципы работы современных информационных технологий и программных средств, в том числе отечественного производства, и использовать их при решении задач профессиональной деятельности	ОПК-2.В.1 иметь навыки применения современных информационных технологий и программных средств, в том числе отечественного производства, при решении задач профессиональной деятельности
Общепрофессиональные компетенции	ОПК-3 Способен решать стандартные задачи профессиональной деятельности на основе информационной и библиографической культуры с применением информационно-коммуникационных технологий и с учетом основных требований информационной безопасности	ОПК-3.У.1 уметь решать стандартные задачи профессиональной деятельности на основе информационной и библиографической культуры с применением информационно-коммуникационных технологий и с учетом основных требований информационной безопасности
Общепрофессиональные компетенции	ОПК-4 Способен участвовать в разработке технической документации, связанной с профессиональной деятельностью с использованием стандартов, норм и правил	ОПК-4.3.1 знать основные стандарты оформления технической документации на различных стадиях жизненного цикла информационной системы ОПК-4.У.1 уметь применять стандарты оформления технической документации на различных стадиях жизненного цикла информационной системы ОПК-4.В.1 иметь навыки составления технической документации на различных этапах жизненного цикла информационной системы
Общепрофессиональные компетенции	ОПК-6 Способен разрабатывать	ОПК-6.У.1 уметь применять методы алгоритмизации, языки и технологии

	алгоритмы и программы, пригодные для практического применения в области информационных систем и технологий	программирования при решении профессиональных задач в области информационных систем и технологий
Профессиональные компетенции	ПК-3 Способен разрабатывать программное обеспечение, выполнять интеграцию программных модулей и компонент	ПК-3.У.3 уметь проводить оценку работоспособности программного продукта

3. МЕСТО ПРАКТИКИ В СТРУКТУРЕ ОБРАЗОВАТЕЛЬНОЙ ПРОГРАММЫ

Практика может базироваться на знаниях, умениях и навыках, ранее приобретенных обучающимися при изучении следующих дисциплин и прохождения практик:

- «Информатика»,
- «Основы программирования (2-й семестр)».

Результаты прохождения данной практики, имеют как самостоятельное значение, так и могут использоваться при изучении других дисциплин и прохождения практик:

- «Основы программирования (3-й семестр)»,
- «Информационные технологии»,
- «Технологии программирования»,
- «Кроссплатформенное программирование»,
- «Алгоритмы и структуры данных»,
- «Управление ИТ-проектами».

4. ОБЪЕМ И ПРОДОЛЖИТЕЛЬНОСТЬ ПРАКТИКИ

Объем и продолжительность практики представлены в таблице 2.

Таблица 2 – Объем и продолжительность практики

Номер семестра	Трудоемкость, (ЗЕ)	Продолжительность практики в неделях (академ. часах)	Практическая подготовка, (академ. час)
1	2	3	4
2	3	108	2
Общая трудоемкость практики, ЗЕ	3	108	2

Практическая подготовка заключается в непосредственном выполнении обучающимися определенных трудовых функций, связанных с будущей профессиональной деятельностью.

Промежуточная аттестация по практике проводится в виде дифференцированного зачета.

5. СОДЕРЖАНИЕ ПРАКТИКИ

График (план) прохождения практики представлен в таблице 3.

Таблица 3 – График (план) прохождения практики

№ этапа	Содержание этапов прохождения практики
1	Выдача индивидуального задания. Инструктаж по технике безопасности
2	Выполнение индивидуального задания (рекомендуется разбить на отдельные разделы)
3	Оформление отчета по практике
4	Проверка и защита отчета по практике

6. ФОРМА ОТЧЕТНОСТИ ПО ПРАКТИКЕ

Промежуточная аттестация по практике осуществляется путем защиты отчетов, составляемых обучающимися по итогам практики.

Отчетная документация по практике включает в себя:

- индивидуальное задание по практике,
- отчет.

Отчет по практике должен содержать:

- титульный лист;
- материалы о выполнении индивидуального задания;
- графики по результатам практики;
- выводы по результатам практики;
- полный исходный код самостоятельно разработанной программы.

Материалы о выполнении индивидуального задания должны быть оформлены в соответствии с требованиями ГОСТ 7.32–2017. Они должны содержать подробное описание выполнения каждого пункта задания, коды самостоятельно разработанных программ и т.д.

Отчет по практике составляется в соответствии с РДО ГУАП. СМК 3.161.

7. ОЦЕНОЧНЫЕ СРЕДСТВА ДЛЯ ПРОВЕДЕНИЯ ПРОМЕЖУТОЧНОЙ АТТЕСТАЦИИ ОБУЧАЮЩИХСЯ ПО ПРАКТИКЕ

7.1. Состав оценочных средств приведен в таблице 4.

Таблица 4 – Состав оценочных средств для промежуточной аттестации по практике

Вид промежуточной аттестации	Перечень оценочных средств
Дифференцированный зачет	Вопросы для оценки уровня сформированности компетенций по соответствующему виду и типу практики
	Требования к оформлению отчета по практике
	Требования к содержательной части отчета по практики на основании индивидуального задания

7.2. Аттестация по итогам практики проводится руководителем практики от ГУАП в форме дифференцированного зачета в порядке, предусмотренном локальными нормативными актами ГУАП и в соответствии с критериями оценки уровня сформированности компетенций п.7.3 настоящей программы.

7.3. Для оценки критериев уровня сформированности (освоения) компетенций обучающимися применяется 5-балльная шкала, которая приведена в таблице 5. В течение семестра может использоваться 100-балльная шкала модульно-рейтинговой системы Университета, правила использования которой, установлены соответствующим локальным нормативным актом ГУАП.

Таблица 5 – Шкала оценки критериев уровня сформированности компетенций

Оценка компетенции 5-балльная шкала	Характеристика сформированных компетенций
«отлично»	<ul style="list-style-type: none"> – обучающийся глубоко и всесторонне усвоил материал при прохождении практики; – уверенно, логично, последовательно и грамотно его излагает; – делает выводы и обобщения; – содержание отчета по практике обучающегося полностью соответствует требованиям к нему; – обучающийся соблюдает требования к оформлению отчета по практике; – обучающийся четко выделяет основные результаты своей профессиональной деятельности; – обучающийся ясно и аргументировано излагает материал; – присутствует четкость в ответах обучающегося на поставленные вопросы; – обучающийся точно и грамотно использует профессиональную терминологию при защите отчета по практике.
«хорошо»	<ul style="list-style-type: none"> – обучающийся глубоко и всесторонне усвоил материал при прохождении практики; – уверенно, логично, последовательно и грамотно его излагает; – делает выводы и обобщения; – содержание отчета по практике обучающегося полностью соответствует требованиям к нему; – обучающийся соблюдает требования к оформлению отчета по практике; – обучающийся выделяет основные результаты своей профессиональной деятельности; – обучающийся аргументировано излагает материал; – присутствует четкость в ответах обучающегося на поставленные вопросы; – обучающийся грамотно использует профессиональную терминологию при защите отчета по практике.
«удовлетворительно»	<ul style="list-style-type: none"> – обучающийся усвоил материал при прохождении практики; – не четко излагает его и делает выводы; – содержание отчета по практике обучающегося не полностью соответствует требованиям к нему; – обучающийся не до конца соблюдает требования к оформлению отчета по практике; – обучающийся недостаточно точно выделяет основные результаты своей профессиональной деятельности; – обучающийся аргументировано излагает материал; – присутствует четкость в ответах обучающегося на

Оценка компетенции	Характеристика сформированных компетенций
5-балльная шкала	
	поставленные вопросы; – обучающийся не использует профессиональную терминологию при защите отчета по практике.
«неудовлетворительно»	– обучающийся не усвоил материал при прохождении практики; – содержание отчета по практике обучающегося не соответствует требованиям к нему; – обучающийся не соблюдает требования к оформлению отчета по практике; – обучающийся не может выделить основные результаты своей профессиональной деятельности; – обучающийся не может аргументировано излагать материал; – отсутствует четкость в ответах обучающегося на поставленные вопросы; – обучающийся не может использовать профессиональную терминологию при защите отчета по практике.

7.4. Перечень вопросов для оценки индикаторов достижения компетенций и уровня сформированности компетенций по соответствующему виду и типу практики представлен в таблице 6 (при наличии).

Таблица 6 – Перечень вопросов для оценки индикаторов достижения компетенций и уровня сформированности компетенций

№ п/п	Перечень вопросов для оценки индикаторов достижения компетенций и уровня сформированности компетенций	Код компетенции	Код индикатора
1	Какие 3 типа образовательных ресурсов выделяют?	УК-6	УК-6.3.2
2	Что такое тайм-менеджмент и зачем он нужен?	УК-6	УК-6.У.1
3	Какие существуют цифровые инструменты для самообразования?	УК-6	УК-6.У.2
4	По каким признакам расставляется приоритет в задачах?	УК-6	УК-6.В.1
5	Чем полезен постоянный критический анализ найденной информации?	УК-6	УК-6.В.2
6	Каков порядок работы с файловой системой технических устройств?	ОПК-1	ОПК-1.У.1
7	Почему на сегодняшний день при разработке программного обеспечения так важно использовать быстрые и малоресурсные сортировки?	ОПК-2	ОПК-2.В.1
8	Каким образом можно защитить свой программный продукт от воровства?	ОПК-3	ОПК-3.У.1
9	Где можно найти основные стандарты оформления технической документации?	ОПК-4	ОПК-4.3.1
10	Каковы функции технической документации?	ОПК-4	ОПК-4.У.1
11	В чьи обязанности входят работы по документированию информационной системы?	ОПК-4	ОПК-4.В.1
12	Каким образом работают следующие алгоритмы сортировки: расческой, пузырьком, вставками, выбором, быстрая, Шелла?	ОПК-6	ОПК-6.У.1
13	Какие первые действия при внезапном	ПК-3	ПК-3.У.3

	обнаружении неработоспособности программы, учитывая, что прошлые запуски были удачными?		
--	---	--	--

7.5. Методические материалы, определяющие процедуры оценивания индикаторов компетенций:

- МДО ГУАП. СМК 3.165 «Методические рекомендации о разработке фонда оценочных средств образовательных программ высшего образования»;
- МДО ГУАП. СМК 2.77 «Положение о модульно-рейтинговой системе оценки качества учебной работы обучающихся в ГУАП».

8. ПЕРЕЧЕНЬ ПЕЧАТНЫХ И ЭЛЕКТРОННЫХ УЧЕБНЫХ ИЗДАНИЙ И ЭЛЕКТРОННЫХ ОБРАЗОВАТЕЛЬНЫХ РЕСУРСОВ ИНФОРМАЦИОННО-ТЕЛЕКОММУНИКАЦИОННОЙ СЕТИ «ИНТЕРНЕТ»

8.1. Печатные и электронные учебные издания

Перечень печатных и электронных учебных изданий, необходимой для проведения практики, приведен в таблице 7.

Таблица 7 – Перечень печатных и электронных учебных изданий

Шифр/ URL адрес	Библиографическая ссылка	Количество экземпляров в библиотеке (кроме электронных экземпляров)
http://e.lanbook.com/book/90227	Васильев, А.Н. Объектно-ориентированное программирование на С++. [Электронный ресурс] — Электрон. дан. — СПб. : Наука и Техника, 2016. — 544 с.	
http://znanium.com/catalog.php?bookinfo=752394	Гуриков С.Р. Введение в программирование на языке Visual C# : учеб. пособие / С.Р. Гуриков. — М. : ФОРУМ : ИНФРА-М, 2017. — 447 с. — (Высшее образование: Бакалавриат).	
http://znanium.com/bookread2.php?book=559706	Ашарина И. В. Объектно-ориентированное программирование в С++: лекции и упражнения / Ашарина И.В. - М.:Гор. линия-Телеком, 2012. - 320 с.: ISBN 978-5-9912-7001-4 гриф УМО вузов РФ по университетскому политехн. образованию	

8.2. Электронные образовательные ресурсы информационно-телекоммуникационной сети «Интернет»

Перечень электронных образовательных ресурсов информационно-телекоммуникационной сети «Интернет», необходимых для проведения практики, представлен в таблице 8.

Таблица 8 – Перечень электронных образовательных ресурсов информационно-телекоммуникационной сети «Интернет», необходимых для проведения практики

URL адрес	Наименование
http://natalia.appmat.ru/c&c++/	Конспект лекций по С и С++
https://www.sites.google.com/site/sajtdlaucenikov/povt-pks/2-j-kurs/lekcii-po-osnovam-programmirovania-na-s-s	Лекции по основам программирования на С/С++ - Сайт для студентов
https://proglib.io/p/cpp-video-and-online-courses	Видео- и онлайн-курсы по С++

9. ПЕРЕЧЕНЬ ИНФОРМАЦИОННЫХ ТЕХНОЛОГИЙ, ИСПОЛЬЗУЕМЫХ ПРИ ПРОВЕДЕНИИ ПРАКТИКИ, ВКЛЮЧАЯ ПЕРЕЧЕНЬ ПРОГРАММНОГО ОБЕСПЕЧЕНИЯ И ИНФОРМАЦИОННЫХ СПРАВОЧНЫХ СИСТЕМ (ПРИ НЕОБХОДИМОСТИ)

9.1. Перечень программного обеспечения

Перечень программного обеспечения, используемого при проведении практики, представлен в таблице 9.

Таблица 9 – Перечень программного обеспечения

№ п/п	Наименование
1	IDE Microsoft Visual Studio 2022 (бесплатная версия Community)
2	IntelliJ IDEA (бесплатная версия Community)
3	Xcode 14

9.2. Перечень информационных справочных систем

Перечень информационных справочных систем, используемых при проведении практики, представлен в таблице 10.

Таблица 10 – Перечень информационно-справочных систем

№ п/п	Наименование
	Не предусмотрено

10. МАТЕРИАЛЬНО-ТЕХНИЧЕСКАЯ БАЗА, НЕОБХОДИМАЯ ДЛЯ ПРОВЕДЕНИЯ ПРАКТИКИ

Описание материально-технической базы, необходимой для проведения практики, представлено в таблице 11.

Таблица 11 – Материально-техническая база

№ п/п	Наименование материально-технической базы
1	Учебные и научные лаборатории кафедры №42

Лист внесения изменений в рабочую программу практики

Дата внесения изменений и дополнений. Подпись внесшего изменения	Содержание изменений и дополнений	Дата и № протокола заседания кафедры	Подпись зав. кафедрой