

МИНИСТЕРСТВО НАУКИ И ВЫСШЕГО ОБРАЗОВАНИЯ РОССИЙСКОЙ  
ФЕДЕРАЦИИ  
федеральное государственное автономное образовательное учреждение высшего  
образования  
"САНКТ-ПЕТЕРБУРГСКИЙ ГОСУДАРСТВЕННЫЙ УНИВЕРСИТЕТ  
АЭРОКОСМИЧЕСКОГО ПРИБОРОСТРОЕНИЯ"

Кафедра № 43

УТВЕРЖДАЮ


Руководитель направления

доц., к.т.н., доц.

(должность, уч. степень, звание)

А.А. Ключарев

(инициалы, фамилия)



(подпись)

«15» июня 2023 г

РАБОЧАЯ ПРОГРАММА ДИСЦИПЛИНЫ

«Разработка и анализ требований»

(Наименование дисциплины)


Код направления подготовки/ специальности	09.03.04
Наименование направления подготовки/ специальности	Программная инженерия
Наименование направленности	Проектирование программных систем
Форма обучения	очная

Санкт-Петербург– 2023

Лист согласования рабочей программы дисциплины

Программу составил (а)

ДОЦ, К.Т.Н.  
(должность, уч. степень, звание)

  
14.06.2023  
(подпись, дата)


В.Н.Коромысличенко  
(инициалы, фамилия)

Программа одобрена на заседании кафедры № 43

«15» июня 2023 г, протокол № 05/2023

Заведующий кафедрой № 43

д.т.н., проф.  
(уч. степень, звание)

  
15.06.2023  
(подпись, дата)

М.Ю. Охтилев  
(инициалы, фамилия)

Ответственный за ОП ВО 09.03.04(02)

Старший преподаватель  
(должность, уч. степень, звание)

  
15.06.2023  
(подпись, дата)

А.А. Фоменкова  
(инициалы, фамилия)

Заместитель директора института №4 по методической работе

доц., К.Т.Н., доц.  
(должность, уч. степень, звание)

  
15.06.2023  
(подпись, дата)

А.А. Ключарев  
(инициалы, фамилия)

## Аннотация

Дисциплина «Разработка и анализ требований» входит в образовательную программу высшего образования по направлению подготовки/ специальности 09.03.04 «Программная инженерия» направленности «Проектирование программных систем». Дисциплина реализуется кафедрой «№43».

Дисциплина нацелена на формирование у выпускника следующих компетенций:  
ПК-3 «Способность разрабатывать требования и проектировать программное обеспечение»

Содержание дисциплины охватывает круг вопросов, связанных с современным комплексом задач, методов и стандартов программной инженерии для создания и развития сложных, многоверсионных, тиражируемых программных продуктов (ПП) и баз данных (БД) требуемого высокого качества. Изложение ориентировано на коллективную, групповую работу специалистов над крупными программными проектами. Внимание акцентировано на комплексе методов и процессов, которые способны непосредственно обеспечить эффективное управление жизненным циклом сложных программных продуктов и баз данных на фазе анализа исходных данных и разработки требований к программному продукту. При этом предполагается, что процессы и технология создания комплексов программ и документов опираются на совокупность современных, автоматизированных методов и инструментальных средств поддержки длительного жизненного цикла программных продуктов.

Преподавание дисциплины предусматривает следующие формы организации учебного процесса: лекции, лабораторные работы, самостоятельная работа обучающегося.

Программой дисциплины предусмотрены следующие виды контроля: текущий контроль успеваемости, промежуточная аттестация в форме дифференцированного зачета.

Общая трудоемкость освоения дисциплины составляет 2 зачетных единицы, 72 часа.

Язык обучения по дисциплине «русский »

## 1. Перечень планируемых результатов обучения по дисциплине

### 1.1. Цели преподавания дисциплины

Целью преподавания дисциплины является освоение современных методов проектирования, анализа исходных данных и разработки требований к прикладному программному обеспечению АСУ информационных систем поддержки принятия решений. Содержание дисциплины охватывает круг вопросов, связанных с особенностями анализа исходных данных и разработки требований к прикладному программному обеспечению АСУ информационных систем поддержки принятия решений подготовки и пуска ракет космического назначения. Рассматриваются вопросы сбора, обработки и анализа исходных данных о состоянии технологических процессов подготовки и пуска, разработки требований к прикладному программному обеспечению, вопросы его проектирования и практической реализации.

1.2. Дисциплина входит в состав части, формируемой участниками образовательных отношений, образовательной программы высшего образования (далее – ОП ВО).

1.3. Перечень планируемых результатов обучения по дисциплине, соотнесенных с планируемыми результатами освоения ОП ВО.

В результате изучения дисциплины обучающийся должен обладать следующими компетенциями или их частями. Компетенции и индикаторы их достижения приведены в таблице 1.

Таблица 1 – Перечень компетенций и индикаторов их достижения

Категория (группа) компетенции	Код и наименование компетенции	Код и наименование индикатора достижения компетенции
Профессиональные компетенции	ПК-3 Способность разрабатывать требования и проектировать программное обеспечение	ПК-3.3.1 знает методы и нормативную документацию для разработки требований и проектирования программного обеспечения ПК-3.У.1 умеет использовать методологии разработки требований к программ-ной системе и проектирования программного обеспечения ПК-3.В.1 владеет навыками и имеет опыт практического применения методологии разработки требований и проектирования программного обеспечения

## 2. Место дисциплины в структуре ОП

Дисциплина может базироваться на знаниях, ранее приобретенных обучающимися при изучении следующих дисциплин:

- «Информатика»;
- «Основы программирования»;
- «Проектирование программных систем»;

Знания, полученные при изучении материала данной дисциплины, имеют как самостоятельное значение, так и могут использоваться при изучении других дисциплин:

- Производственная преддипломная практика.

## 3. Объем и трудоемкость дисциплины

Данные об общем объеме дисциплины, трудоемкости отдельных видов учебной работы по дисциплине (и распределение этой трудоемкости по семестрам) представлены в таблице 2.

Таблица 2 – Объем и трудоемкость дисциплины

Вид учебной работы	Всего	Трудоемкость по семестрам
		№8
1	2	3
<b>Общая трудоемкость дисциплины, ЗЕ/ (час)</b>	2/ 72	2/ 72
<b>Из них часов практической подготовки</b>	10	10
<b>Аудиторные занятия, всего час.</b>	20	20
в том числе:		
лекции (Л), (час)	10	10
практические/семинарские занятия (ПЗ), (час)		
лабораторные работы (ЛР), (час)	10	10
курсовой проект (работа) (КП, КР), (час)		
экзамен, (час)		
<b>Самостоятельная работа, всего (час)</b>	52	52
<b>Вид промежуточной аттестации:</b> зачет, дифф. зачет, экзамен (Зачет, Дифф. зач, Экз.**)	Дифф. Зач.	Дифф. Зач.

Примечание: \*\* кандидатский экзамен

## 4. Содержание дисциплины

4.1. Распределение трудоемкости дисциплины по разделам и видам занятий.

Разделы, темы дисциплины и их трудоемкость приведены в таблице 3.

Таблица 3 – Разделы, темы дисциплины, их трудоемкость

Разделы, темы дисциплины	Лекции (час)	ПЗ (СЗ) (час)	ЛР (час)	КП (час)	СРС (час)
Семестр 8					
Раздел 1. Основы проектирования и производства программной продукции Тема 1.1. Разработка программной продукции; Тема 1.2. Основные технологические подходы к организации анализа исходных данных и разработки требований к программной продукции; Тема 1.3. Разработка документации на программный продукт;	2	0	2	0	10
Раздел 2. Анализ исходных данных и разработка требований к программной продукции Тема 2.1. Жизненный цикл программной продукции; Тема 2.2. Фазы анализа исходных данных и разработки требований к программной продукции; Тема 2.3. Управление проектом на фазе анализа исходных данных и разработки требований;	3	0	3	0	12
Раздел 3. Системный анализ и онтологический подход на фазе анализа исходных данных и разработки требований Тема 3.1. Онтологический подход – естественная методология анализа исходных данных; Тема 3.2. Онтологический подход – естественная методология разработки требований;	5	0	5	0	30

Итого в семестре:	10		10		52
	Итого	10	0	10	0

Практическая подготовка заключается в непосредственном выполнении обучающимися определенных трудовых функций, связанных с будущей профессиональной деятельностью.

#### 4.2. Содержание разделов и тем лекционных занятий.

Содержание разделов и тем лекционных занятий приведено в таблице 4.

Таблица 4 – Содержание разделов и тем лекционного цикла

Номер раздела	Название и содержание разделов и тем лекционных занятий
Раздел 1	Система стандартизации РФ. Жизненный цикл продукции. Организация разработки и постановки продукции на производство, ОКР/НИР. Анализ потребностей заказчиков, разработка исходных требований к программной продукции, оценка трудоёмкости и затрат на производство программной продукции. Разработка технического задания. Создание программных документов: «Спецификация», «Руководство пользователя», «Руководство оператора», «Руководство системного программиста», «Программа и методика испытаний»
Раздел 2	Основы управления жизненным циклом программной продукции. Фазы жизненного цикла анализ исходных данных и разработка требований к программной продукции. Основы управления программным проектом на фазе анализа и разработки
Раздел 3	Основы системного анализа и онтологического подхода на фазе анализа исходных данных и разработки требований. Обоснование онтологического подхода как естественной методологии анализа исходных данных и разработки требований.

#### 4.3. Практические (семинарские) занятия

Темы практических занятий и их трудоёмкость приведены в таблице 5.

Таблица 5 – Практические занятия и их трудоёмкость

№ п/п	Темы практических занятий	Формы практических занятий	Трудоёмкость, (час)	Из них практической подготовки, (час)	№ раздела дисциплины
Учебным планом не предусмотрено					
Всего					

#### 4.4. Лабораторные занятия

Темы лабораторных занятий и их трудоёмкость приведены в таблице 6.

Таблица 6 – Лабораторные занятия и их трудоёмкость

№	Наименование лабораторных работ	Трудоёмк	Из них	№ раздела
---	---------------------------------	----------	--------	-----------

п/п		ость, (час)	практической подготовки, (час)	дисциплины
Семестр 8				
1	Проведение анализа исходных данных и потребностей заинтересованных сторон.	2	2	Раздел 1
2	Организация разработки требований к программной продукции.	3	2	Раздел 2
3	Основы системного анализа и онтологического подхода на фазе анализа исходных данных и разработки требований.	5	2	Раздел 3
Всего		10	6	

4.5. Курсовое проектирование/ выполнение курсовой работы  
Учебным планом не предусмотрено

4.6. Самостоятельная работа обучающихся  
Виды самостоятельной работы и ее трудоемкость приведены в таблице 7.

Таблица 7 – Виды самостоятельной работы и ее трудоемкость

Вид самостоятельной работы	Всего, час	Семестр 8, час
1	2	3
Изучение теоретического материала дисциплины (ТО)	30	30
Курсовое проектирование (КП, КР)		
Расчетно-графические задания (РГЗ)		
Выполнение реферата (Р)	12	12
Подготовка к текущему контролю успеваемости (ТКУ)		
Домашнее задание (ДЗ)		
Контрольные работы заочников (КРЗ)		
Подготовка к промежуточной аттестации (ПА)	10	10
Всего:	52	52

5. Перечень учебно-методического обеспечения для самостоятельной работы обучающихся по дисциплине (модулю)  
Учебно-методические материалы для самостоятельной работы обучающихся указаны в п.п. 7-11.

6. Перечень печатных и электронных учебных изданий  
Перечень печатных и электронных учебных изданий приведен в таблице 8.  
Таблица 8– Перечень печатных и электронных учебных изданий

Шифр/ URL адрес	Библиографическая ссылка	Кол- во
О-92	Охтилев, М. Ю. Программная инженерия. Инженерный подход / М. Ю. Охтилев, В. Н. Коромысличенко, П. А. Охтилев. – СПб.: ГУАП, 2021. – 163 с. ISBN 978-5-8088-	50
Режим доступа: <a href="https://files.nazaryev.ru/ifm/o/second-year/Архив_1/1 семестр/Программная инженерия/Липаев_Программная инженерия.pdf">https://files.nazaryev.ru/ifm/o/second-year/Архив_1/1 семестр/Программная инженерия/Липаев_Программная инженерия.pdf</a>	Липаев В.В. Программная инженерия. Методологические основы. Экономика программной инженерии заказных программных продуктов [Электронный ресурс]: дополнение к учебному пособию «Программная инженерия сложных заказных программных продуктов» (для бакалавров)/ Липаев В.В.— Электрон. текстовые данные.— Саратов: Вузовское образование, 2015.— 139 с.	—
<a href="https://avidreaders.ru/">https://avidreaders.ru/</a>	Лешек А. Мацяшек Практическая программная инженерия на основе учебного примера [Электронный ресурс]/ Лешек А. Мацяшек, Брюс Ли Лионг— Электрон. текстовые данные.— Москва: Лаборатория знаний, 2020.— 957 с.-	—
004.3 Л 61	Липаев, Владимир Васильевич. Тестирование программ [Текст] / В. В. Липаев. - произв. изд. - М. : Радио и связь, 1986. - 296 с. : рис., табл. - Библиогр.: с. 289 - 294 (112 назв.).	15
Режим доступа: <a href="http://e.lanbook.com/books/element.php?pl1_id=45709">http://e.lanbook.com/books/element.php?pl1_id=45709</a> — Загл. с экрана.	Антамошкин, О.А. Программная инженерия. Теория и практика: учебник [Электронный ресурс] : учебник. — Электрон. дан. — Красноярск : СФУ, 2012. — 247 с. —	
Режим доступа: <a href="http://znanium.com/bookread2.php?book=542562">http://znanium.com/bookread2.php?book=542562</a> — Загл. с экрана.	<a href="#">Назаров С. В.</a> Архитектура и проектирование программных систем [Электронный ресурс] : Монография / С.В. Назаров. - М.: НИЦ ИНФРА-М, 2014. - 351 с.	
Режим доступа: <a href="http://znanium.com/bookread2.php?book=542562">http://znanium.com/bookread2.php?book=542562</a> — Загл. с экрана.	<a href="#">Назаров С. В.</a> Архитектура и проектирование программных систем [Электронный ресурс] : Монография / С.В. Назаров. - М.: НИЦ ИНФРА-М, 2014. - 351 с.	

#### 7. Перечень электронных образовательных ресурсов информационно-телекоммуникационной сети «Интернет»

Перечень электронных образовательных ресурсов информационно-телекоммуникационной сети «Интернет», необходимых для освоения дисциплины приведен в таблице 9.

Таблица 9 – Перечень электронных образовательных ресурсов информационно-телекоммуникационной сети «Интернет»

URL адрес	Наименование
<a href="https://msdn.microsoft.com/ru-ru/library/fda2bad5%28v=vs.110%29.aspx">https://msdn.microsoft.com/ru-ru/library/fda2bad5%28v=vs.110%29.aspx</a>	Управление жизненным циклом приложений с помощью Visual Studio и Team Foundation Server
<a href="http://www-">http://www-</a>	Решение Rational для коллективного



01.ibm.com/support/knowledgecenter/SSCP65_4.0.0/com.ibm.rational.clm.doc/helpindex_clm.html?lang=ru	управления жизненным циклом
www.ibm.com/support/knowledgecenter/SS8PJ7_9.5.0/com.ibm.xtools.rsa_base.legal.doc/helpindex_rsa_base.html	IBM Rational Software Architect Designer, v9.5.0 product documentation

## 8. Перечень информационных технологий

8.1. Перечень программного обеспечения, используемого при осуществлении образовательного процесса по дисциплине.

Перечень используемого программного обеспечения представлен в таблице 10.

Таблица 10– Перечень программного обеспечения

№ п/п	Наименование
	Microsoft Windows XP Professional with SP3; Visual Studio 2008 EE with SP1; Microsoft Office Visio 2010; Microsoft SQL - Server 2005; Matlab v 6.5.

8.2. Перечень информационно-справочных систем, используемых при осуществлении образовательного процесса по дисциплине

Перечень используемых информационно-справочных систем представлен в таблице 11.

Таблица 11– Перечень информационно-справочных систем

№ п/п	Наименование
	Не предусмотрено

## 9. Материально-техническая база

Состав материально-технической базы, необходимой для осуществления образовательного процесса по дисциплине, представлен в таблице 12.

Таблица 12 – Состав материально-технической базы

№ п/п	Наименование составной части материально-технической базы	Номер аудитории (при необходимости)
1	Лекционная аудитория	23-10
2	Мультимедийная лекционная аудитория	23-16
3	Вычислительная лаборатория	

## 10. Оценочные средства для проведения промежуточной аттестации

10.1. Состав оценочных средств для проведения промежуточной аттестации обучающихся по дисциплине приведен в таблице 13.

Таблица 13 – Состав оценочных средств для проведения промежуточной аттестации

Вид промежуточной аттестации	Перечень оценочных средств
Дифференцированный зачёт	Список вопросов; Тесты;

10.2. В качестве критериев оценки уровня сформированности (освоения) компетенций обучающимися применяется 5-балльная шкала оценки сформированности компетенций, которая приведена в таблице 14. В течение семестра может использоваться 100-балльная шкала модульно-рейтинговой системы Университета, правила использования которой, установлены соответствующим локальным нормативным актом ГУАП.

Таблица 14 –Критерии оценки уровня сформированности компетенций

Оценка компетенции 5-балльная шкала	Характеристика сформированных компетенций
«отлично» «зачтено»	<ul style="list-style-type: none"> <li>– обучающийся глубоко и всесторонне усвоил программный материал;</li> <li>– уверенно, логично, последовательно и грамотно его излагает;</li> <li>– опираясь на знания основной и дополнительной литературы, тесно привязывает усвоенные научные положения с практической деятельностью направления;</li> <li>– умело обосновывает и аргументирует выдвигаемые им идеи;</li> <li>– делает выводы и обобщения;</li> <li>– свободно владеет системой специализированных понятий.</li> </ul>
«хорошо» «зачтено»	<ul style="list-style-type: none"> <li>– обучающийся твердо усвоил программный материал, грамотно и по существу излагает его, опираясь на знания основной литературы;</li> <li>– не допускает существенных неточностей;</li> <li>– увязывает усвоенные знания с практической деятельностью направления;</li> <li>– аргументирует научные положения;</li> <li>– делает выводы и обобщения;</li> <li>– владеет системой специализированных понятий.</li> </ul>
«удовлетворительно» «зачтено»	<ul style="list-style-type: none"> <li>– обучающийся усвоил только основной программный материал, по существу излагает его, опираясь на знания только основной литературы;</li> <li>– допускает несущественные ошибки и неточности;</li> <li>– испытывает затруднения в практическом применении знаний направления;</li> <li>– слабо аргументирует научные положения;</li> <li>– затрудняется в формулировании выводов и обобщений;</li> <li>– частично владеет системой специализированных понятий.</li> </ul>
«неудовлетворительно» «не зачтено»	<ul style="list-style-type: none"> <li>– обучающийся не усвоил значительной части программного материала;</li> <li>– допускает существенные ошибки и неточности при рассмотрении проблем в конкретном направлении;</li> <li>– испытывает трудности в практическом применении знаний;</li> <li>– не может аргументировать научные положения;</li> <li>– не формулирует выводов и обобщений.</li> </ul>

10.3. Типовые контрольные задания или иные материалы.

Вопросы (задачи) для экзамена представлены в таблице 15.

Таблица 15 – Вопросы (задачи) для экзамена

№ п/п	Перечень вопросов (задач) для экзамена	Код индикатора
	Учебным планом не предусмотрено	

Вопросы (задачи) для зачета / дифф. зачета представлены в таблице 16.

Таблица 16 – Вопросы (задачи) для зачета / дифф. зачета

№ п/п	Перечень вопросов (задач) для зачета / дифф. Зачета	Код индикатора
1	Система стандартизации РФ	ПК-3.3.1
2	Жизненный цикл продукции	ПК-3.У.1
3	Организация разработки и постановки продукции на производство, ОКР/НИР	ПК-3.В.1
4	Анализ потребностей	ПК-3.3.1
5	интересантов	
6	Разработка исходных требований к программной	ПК-3.У.1
7	продукции	
8	Оценка трудоёмкости и затрат на производство	ПК-3.В.1, ПК-3.3.1,
9	программной продукции. Разработка технического задания	ПК-3.У.1
10	Создание программных документов: «Спецификация»,	ПК-3.У.1
11	«Руководство пользователя», «Руководство оператора»,	ПК-3.В.1, ПК-3.3.1,
12	«Руководство системного программиста», «Программа и	ПК-3.У.1
13	методика испытаний»	ПК-3.В.1, ПК-3.3.1,
14	Модель предметной области.	ПК-3.У.1
15	Онтологии.	ПК-3.В.1, ПК-3.3.1,
16	Онтологии и информационные системы.	ПК-3.У.1
17	Онтологический анализ исходных данных.	ПК-3.В.1, ПК-3.3.1,
18	Основы управления жизненным циклом программной	ПК-3.У.1
19	продукции.	ПК-3.В.1, ПК-3.3.1,
20	Фазы жизненного цикла анализ исходных данных и	ПК-3.У.1
21	разработка требований к программной продукции.	ПК-3.3.1, ПК-3.У.1
22	Основы управления программным проектом на фазе	ПК-3.У.1
	анализа и разработки	ПК-3.В.1, ПК-3.3.1,
	Основы системного анализа и онтологического подхода на	ПК-3.У.1
	фазе анализа исходных данных и разработки требований.	ПК-3.В.1, ПК-3.3.1,
	Обоснование онтологического подхода как естественной	ПК-3.У.1
	методологии анализа исходных данных и разработки	ПК-3.В.1
	требований.	

Перечень тем для курсового проектирования/выполнения курсовой работы представлены в таблице 17.

Таблица 17 – Перечень тем для курсового проектирования/выполнения курсовой работы

№ п/п	Примерный перечень тем для курсового проектирования/выполнения курсовой работы
	Учебным планом не предусмотрено

Вопросы для проведения промежуточной аттестации в виде тестирования представлены в таблице 18.

Таблица 18 – Примерный перечень вопросов для тестов

№ п/п	Примерный перечень вопросов для тестов
1	Анализ исходных данных по тематике выпускной квалификационной работы;
2	Обоснование выбора методологии анализа исходных данных и разработки требований по тематике выпускной квалификационной работы;
3	Разработка раздела ТЗ в части разработки требований к программной продукции по тематике выпускной квалификационной работы;

--	--

Перечень тем контрольных работ по дисциплине обучающихся заочной формы обучения, представлены в таблице 19.

Таблица 19 – Перечень контрольных работ

№ п/п	Перечень контрольных работ
	Не предусмотрено

10.4. Методические материалы, определяющие процедуры оценивания индикаторов, характеризующих этапы формирования компетенций, содержатся в локальных нормативных актах ГУАП, регламентирующих порядок и процедуру проведения текущего контроля успеваемости и промежуточной аттестации обучающихся ГУАП.

#### 11. Методические указания для обучающихся по освоению дисциплины

11.1. Методические указания для обучающихся по освоению лекционного материала .

Основное назначение лекционного материала – логически стройное, системное, глубокое и ясное изложение учебного материала. Назначение современной лекции в рамках дисциплины не в том, чтобы получить всю информацию по теме, а в освоении фундаментальных проблем дисциплины, методов научного познания, новейших достижений научной мысли. В учебном процессе лекция выполняет методологическую, организационную и информационную функции. Лекция раскрывает понятийный аппарат конкретной области знания, её проблемы, дает цельное представление о дисциплине, показывает взаимосвязь с другими дисциплинами.

##### Планируемые результаты при освоении обучающимися лекционного материала:

- получение современных, целостных, взаимосвязанных знаний, уровень которых определяется целевой установкой к каждой конкретной теме;
- получение опыта творческой работы совместно с преподавателем;
- развитие профессионально-деловых качеств, любви к предмету и самостоятельного творческого мышления.
- появление необходимого интереса, необходимого для самостоятельной работы;
- получение знаний о современном уровне развития науки и техники и о прогнозе их развития на ближайшие годы;
- научиться методически обрабатывать материал (выделять главные мысли и положения, приходить к конкретным выводам, повторять их в различных формулировках);
- получение точного понимания всех необходимых терминов и понятий.

Лекционный материал может сопровождаться демонстрацией слайдов и использованием раздаточного материала при проведении коротких дискуссий об особенностях применения отдельных тематик по дисциплине.

##### Структура предоставления лекционного материала:

- введение,
- перечень рассматриваемых понятий и тем;
- основной материал,
- выводы, вопросы для самоконтроля.

Лекционный материал по каждому разделу размещается в личном кабинете.

11.2. Методические указания для обучающихся по выполнению лабораторных работ

В ходе выполнения лабораторных работ обучающийся должен углубить и закрепить знания, практические навыки, овладеть современной методикой и техникой эксперимента в соответствии с квалификационной характеристикой обучающегося. Выполнение лабораторных работ состоит из экспериментально-практической, расчетно-аналитической частей и контрольных мероприятий.

Выполнение лабораторных работ обучающимся является неотъемлемой частью изучения дисциплины, определяемой учебным планом, и относится к средствам, обеспечивающим решение следующих основных задач у обучающегося:

- приобретение навыков исследования процессов, явлений и объектов, изучаемых в рамках данной дисциплины;
- закрепление, развитие и детализация теоретических знаний, полученных на лекциях;
- получение новой информации по изучаемой дисциплине;
- приобретение навыков самостоятельной работы с лабораторным оборудованием и приборами.

Задание и требования к проведению лабораторных работ

Задание на выполнение лабораторных работ включает указание предметной области, для которой студент разрабатывает автоматизированную информационную систему, а так же те задачи этапа(-ов) жизненного цикла программного обеспечения, которые должны быть решены в лабораторной работе.

Структура и форма отчета о лабораторной работе

Отчетом о выполнении лабораторной работы являются модели, спецификации, программные и другие решения, подготовленные в среде инструментальных средств, поддерживающих жизненный цикл программного обеспечения.

Требования к оформлению отчета о лабораторной работе

Отчет о выполнении лабораторной работы должен быть представлен в электронном виде в файле, подготовленном в среде инструментального средства, из числа поддерживающих жизненный цикл программного обеспечения, с помощью которого осуществляется решение заданной в лабораторной работе задачи.

11.3. Методические указания для обучающихся по прохождению самостоятельной работы

В ходе выполнения самостоятельной работы, обучающийся выполняет работу по заданию и при методическом руководстве преподавателя, но без его непосредственного участия. Для обучающихся по заочной форме обучения, самостоятельная работа может включать в себя контрольную работу.

В процессе выполнения самостоятельной работы, у обучающегося формируется целесообразное планирование рабочего времени, которое позволяет им развивать умения и навыки в усвоении и систематизации приобретаемых знаний, обеспечивает высокий уровень успеваемости в период обучения, помогает получить навыки повышения профессионального уровня.

Методическими материалами, направляющими самостоятельную работу обучающихся являются:

- учебно-методический материал по дисциплине;
- методические указания по выполнению контрольных работ (для обучающихся по заочной форме обучения).

11.4. Методические указания для обучающихся по прохождению промежуточной аттестации.

Промежуточная аттестация обучающихся предусматривает оценивание промежуточных и окончательных результатов обучения по дисциплине. Она включает в себя:

- дифференцированный зачет – это форма оценки знаний, полученных обучающимся при изучении дисциплины, при выполнении курсовых проектов, курсовых работ, научно-исследовательских работ и прохождении практик с аттестационной оценкой «отлично», «хорошо», «удовлетворительно», «неудовлетворительно».

Система оценок при проведении промежуточной аттестации осуществляется в соответствии с требованиями Положений «О текущем контроле успеваемости и промежуточной аттестации студентов ГУАП, обучающихся по программам высшего образования» и «О модульно-рейтинговой системе оценки качества учебной работы студентов в ГУАП».

Лист внесения изменений в рабочую программу дисциплины

Дата внесения изменений и дополнений. Подпись внесшего изменения	Содержание изменений и дополнений	Дата и № протокола заседания кафедры	Подпись зав. кафедрой