

МИНИСТЕРСТВО НАУКИ И ВЫСШЕГО ОБРАЗОВАНИЯ РОССИЙСКОЙ
ФЕДЕРАЦИИ
федеральное государственное автономное образовательное учреждение высшего
образования
"САНКТ-ПЕТЕРБУРГСКИЙ ГОСУДАРСТВЕННЫЙ УНИВЕРСИТЕТ
АЭРОКОСМИЧЕСКОГО ПРИБОРОСТРОЕНИЯ"

Кафедра № 44

УТВЕРЖДАЮ

Руководитель направления

д.т.н., проф.

(должность, уч. степень, звание)

М.Б. Сергеев

(инициалы, фамилия)



(подпись)

«15» марта 2023 г.

РАБОЧАЯ ПРОГРАММА ДИСЦИПЛИНЫ

«Нейронные сети»
(Наименование дисциплины)


Код направления подготовки/ специальности	09.04.01
Наименование направления подготовки/ специальности	Информатика и вычислительная техника
Наименование направленности	Системы с искусственным интеллектом
Форма обучения	очная

Санкт-Петербург– 2023

Лист согласования рабочей программы дисциплины

Программу составил (а)

доц.,к.т.н.
(должность, уч. степень, звание)



15.03.2023

(подпись, дата)

А.М. Сергеев


(инициалы, фамилия)

Программа одобрена на заседании кафедры № 44

«15» марта 2023 г., протокол № 7-22/23

Заведующий кафедрой № 44

д.т.н.,проф.
(уч. степень, звание)



15.03.2023

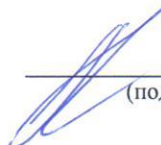
(подпись, дата)

М.Б. Сергеев

(инициалы, фамилия)

Ответственный за ОП ВО 09.04.01(01)

доц.,к.т.н.
(должность, уч. степень, звание)



15.03.2023

(подпись, дата)

В.А. Ненашев

(инициалы, фамилия)

Заместитель директора института №4 по методической работе

доц.,к.т.н.,доц.
(должность, уч. степень, звание)



15.03.2023

(подпись, дата)

А.А. Ключарев

(инициалы, фамилия)

Аннотация

Дисциплина «Нейронные сети» входит в образовательную программу высшего образования – программу магистратуры по направлению подготовки/ специальности 09.04.01 «Информатика и вычислительная техника» направленности «Системы с искусственным интеллектом». Дисциплина реализуется кафедрой «№44».

Дисциплина нацелена на формирование у выпускника следующих компетенций:

ПК-1 «Способен проектировать прототипы информационных систем с искусственным интеллектом и осуществлять их экспертную поддержку»

ПК-4 «Способен разрабатывать автоматизированные информационно-вычислительные системы обработки больших данных»

Содержание дисциплины охватывает круг вопросов, связанных с архитектурой классических нейросетевых моделей, алгоритмы обучения нейронных сетей и способы применения для решения различных задач.

Преподавание дисциплины предусматривает следующие формы организации учебного процесса: лекции, лабораторные работы, самостоятельная работа обучающегося.

Программой дисциплины предусмотрены следующие виды контроля: текущий контроль успеваемости, промежуточная аттестация в форме экзамена.

Общая трудоемкость освоения дисциплины составляет 3 зачетных единицы, 108 часов.

Язык обучения по дисциплине «русский».

1. Перечень планируемых результатов обучения по дисциплине

1.1. Цели преподавания дисциплины

Цель преподавания дисциплины – изучения основных понятий и терминов нейросетевых технологий, ознакомление с областями применения нейронных сетей, изучение методологии синтеза структуры нейронной сети для решения прикладных задач, приобретение навыков использования алгоритмов обучения нейронных сетей.

1.2. Дисциплина входит в состав части, формируемой участниками образовательных отношений, образовательной программы высшего образования (далее – ОП ВО).

1.3. Перечень планируемых результатов обучения по дисциплине, соотнесенных с планируемыми результатами освоения ОП ВО.

В результате изучения дисциплины обучающийся должен обладать следующими компетенциями или их частями. Компетенции и индикаторы их достижения приведены в таблице 1.

Таблица 1 – Перечень компетенций и индикаторов их достижения

Категория (группа) компетенции	Код и наименование компетенции	Код и наименование индикатора достижения компетенции
Профессиональные компетенции	ПК-1 Способен проектировать прототипы информационных систем с искусственным интеллектом и осуществлять их экспертную поддержку	ПК-1.3.1 знать стандарты, регламентирующие требования к разработке информационных систем с искусственным интеллектом ПК-1.В.1 владеть навыками проектирования прототипов информационных систем с искусственным интеллектом
Профессиональные компетенции	ПК-4 Способен разрабатывать автоматизированные информационно-вычислительные системы обработки больших данных	ПК-4.3.1 знать методологии разработки автоматизированных информационно-вычислительных систем обработки больших данных ПК-4.У.1 уметь разрабатывать автоматизированные информационно-вычислительные системы обработки больших данных

2. Место дисциплины в структуре ОП

Дисциплина может базироваться на знаниях, ранее приобретенных обучающимися при изучении следующих дисциплин:

- «Проектирование систем с искусственным интеллектом»,
- «Интеллектуальные системы».

Знания, полученные при изучении материала данной дисциплины, имеют как самостоятельное значение, так и могут использоваться при изучении других дисциплин:

- «Научно-исследовательская работа».

3. Объем и трудоемкость дисциплины

Данные об общем объеме дисциплины, трудоемкости отдельных видов учебной работы по дисциплине (и распределение этой трудоемкости по семестрам) представлены в таблице 2.

Таблица 2 – Объем и трудоемкость дисциплины

Вид учебной работы	Всего	Трудоемкость по семестрам
		№3
1	2	3
Общая трудоемкость дисциплины, ЗЕ/ (час)	3/ 108	3/ 108
Из них часов практической подготовки	17	17
Аудиторные занятия, всего час.	34	34
в том числе:		
лекции (Л), (час)	17	17
практические/семинарские занятия (ПЗ), (час)		
лабораторные работы (ЛР), (час)	17	17
курсовой проект (работа) (КП, КР), (час)		
экзамен, (час)	36	36
Самостоятельная работа, всего (час)	38	38
Вид промежуточной аттестации: зачет, дифф. зачет, экзамен (Зачет, Дифф. зач, Экз.**)	Экз.	Экз.

Примечание: ** кандидатский экзамен

4. Содержание дисциплины

4.1. Распределение трудоемкости дисциплины по разделам и видам занятий.
Разделы, темы дисциплины и их трудоемкость приведены в таблице 3.

Таблица 3 – Разделы, темы дисциплины, их трудоемкость

Разделы, темы дисциплины	Лекции (час)	ПЗ (СЗ) (час)	ЛР (час)	КП (час)	СРС (час)
Семестр 3					
Раздел 1. Общие понятия нейронной сети Тема 1.1. Биологические аспекты нервной деятельности. Нейрон. Аксон. Синапс. Рефлекторная дуга. Центральная нервная система Тема 1.2. Модели искусственного нейрона. Функции активации. Нейрон с векторным входом. Тема 1.3. Искусственные нейронные сети. Архитектура искусственных нейронных сетей. Набор средств для создания, инициализации, обучения, моделирования и визуализации сети.	4		4		9

<p>Раздел 2. Архитектура и виды нейронных сетей</p> <p>Тема 2.1. Построения сетей различной архитектуры с помощью инструментального программного пакета Neural Network Toolbox системы MATLAB.</p> <p>Тема 2.2. Методы и алгоритмы обучения искусственных нейронных сетей. Градиентные алгоритмы обучения. Алгоритмы, основанные на использовании метода сопряженных градиентов.</p> <p>Тема 2.3. Персептронные сети. Архитектура персептрона и специальные функции для создания персептрона, настройки его весов и смещений.</p> <p>Тема 2.4. Линейные нейронные сети. Настройки параметров по методу Вудроу-Хоффа. Построение и обучение линейных сетей для классификации векторов, линейной аппроксимации, предсказания, слежения и фильтрации сигналов, идентификации и моделирования линейных систем</p> <p>Тема 2.5. Радиальные базисные сети общего вида. Архитектуры радиальных базисных нейронных сетей общего вида и специальные функции для их создания и автоматической настройки весов и смещений</p>	4		4		9
<p>Раздел 3. Применение нейронных сетей</p> <p>Тема 3.1. Применение сетей для классификации векторов и аппроксимации функций.</p> <p>Тема 3.2. Радиальные базисные сети типа GRNN. Применение GRNN сетей для решения задач обобщенной регрессии, анализа временных рядов и аппроксимации функций.</p> <p>Тема 3.3. Радиальные базисные сети типа PNN. Решение задач классификации на основе подсчета вероятности принадлежности векторов к рассматриваемым классам.</p>	4		4		9
<p>Раздел 4. Построения сетей управления движущимися объектами и распознавания образов</p> <p>Тема 4.1. Рекуррентные нейронные сети Элмана. Построения сетей управления движущимися объектами. Построения систем технического зрения и решения других динамических задач</p> <p>Тема 4.2. Применение сетей Хопфилда для решения задач распознавания образов и создания ассоциативной памяти</p> <p>Тема 4.3. Применение нейронных сетей для проектирования систем управления динамическими процессами</p>	5		5		11
Итого в семестре:	17		17		38
Итого	17	0	17	0	38

Практическая подготовка заключается в непосредственном выполнении обучающимися определенных трудовых функций, связанных с будущей профессиональной деятельностью.

4.2. Содержание разделов и тем лекционных занятий.

Содержание разделов и тем лекционных занятий приведено в таблице 4.

Таблица 4 – Содержание разделов и тем лекционного цикла

Номер раздела	Название и содержание разделов и тем лекционных занятий
1	Биологические аспекты нервной деятельности. Нейрон. Аксон. Синапс. Рефлекторная дуга. Центральная нервная система
1	Модели искусственного нейрона. Функции активации. Нейрон с векторным входом.
1	Искусственные нейронные сети. Архитектура искусственных нейронных сетей. Набор средств для создания, инициализации, обучения, моделирования и визуализации сети.
2	Построения сетей различной архитектуры с помощью инструментального программного пакета Neural Network Toolbox системы MATLAB.
2	Методы и алгоритмы обучения искусственных нейронных сетей. Градиентные алгоритмы обучения. Алгоритмы, основанные на использовании метода сопряженных градиентов.
2	Перцептронные сети. Архитектура перцептрона и специальные функции для создания перцептрона, настройки его весов и смещений.
2	Линейные нейронные сети. Настройки параметров по методу Вудроу-Хоффа. Построение и обучение линейных сетей для классификации векторов, линейной аппроксимации, предсказания, слежения и фильтрации сигналов, идентификации и моделирования линейных систем
2	Радиальные базисные сети общего вида. Архитектуры радиальных базисных нейронных сетей общего вида и специальные функции для их создания и автоматической настройки весов и смещений
2	Применение сетей для классификации векторов и аппроксимации функций.
2	Радиальные базисные сети типа GRNN. Применение GRNN сетей для решения задач обобщенной регрессии, анализа временных
2	Радиальные базисные сети типа PNN. Решение задач классификации на основе подсчёта вероятности принадлежности векторов к рассматриваемым классам.
3	Применение сетей для классификации векторов и аппроксимации функций.
3	Радиальные базисные сети типа GRNN. Применение GRNN сетей для решения задач обобщенной регрессии, анализа временных рядов и аппроксимации функций.
3	Радиальные базисные сети типа PNN. Решение задач классификации на основе подсчёта вероятности принадлежности векторов к рассматриваемым классам.
4	Рекуррентные нейронные сети Элмана. Построения сетей управления движущимися объектами. Построения систем технического зрения и решения других динамических задача
4	Применение сетей Хопфилда для решения задач распознавания образов и создания ассоциативной памяти
4	Применение нейронных сетей для проектирования систем управления динамическими процессами

4.3. Практические (семинарские) занятия

Темы практических занятий и их трудоемкость приведены в таблице 5.

Таблица 5 – Практические занятия и их трудоемкость

№ п/п	Темы практических занятий	Формы практических занятий	Трудоемкость, (час)	Из них практической подготовки, (час)	№ раздела дисциплины
Учебным планом не предусмотрено					
Всего					

4.4. Лабораторные занятия

Темы лабораторных занятий и их трудоемкость приведены в таблице 6.

Таблица 6 – Лабораторные занятия и их трудоемкость

№ п/п	Наименование лабораторных работ	Трудоемкость, (час)	Из них практической подготовки, (час)	№ раздела дисциплины
Семестр 3				
1	Построения сетей различной архитектуры с помощью инструментального программного пакета Neural Network Toolbox системы MATLAB	4	4	1
2	Перцептронные сети. Архитектура перцептрона и специальные функции для создания перцептрона, настройки его весов и смещений.	4	4	2
3	Применение сетей для классификации векторов и аппроксимации функций.	4	4	3
4	Применение нейронных сетей для проектирования систем управления динамическими процессами	5	5	4
Всего		17		

4.5. Курсовое проектирование/ выполнение курсовой работы

Учебным планом не предусмотрено

4.6. Самостоятельная работа обучающихся

Виды самостоятельной работы и ее трудоемкость приведены в таблице 7.

Таблица 7 – Виды самостоятельной работы и ее трудоемкость

Вид самостоятельной работы	Всего, час	Семестр 3, час
1	2	3
Изучение теоретического материала дисциплины (ТО)	23	23
Курсовое проектирование (КП, КР)		
Расчетно-графические задания (РГЗ)		
Выполнение реферата (Р)		
Подготовка к текущему контролю успеваемости (ТКУ)		

Домашнее задание (ДЗ)		
Контрольные работы заочников (КРЗ)		
Подготовка к промежуточной аттестации (ПА)	15	15
Всего:	38	38

5. Перечень учебно-методического обеспечения для самостоятельной работы обучающихся по дисциплине (модулю)
Учебно-методические материалы для самостоятельной работы обучающихся указаны в п.п. 7-11.

6. Перечень печатных и электронных учебных изданий
Перечень печатных и электронных учебных изданий приведен в таблице 8.
Таблица 8– Перечень печатных и электронных учебных изданий

Шифр/ URL адрес	Библиографическая ссылка	Количество экземпляров в библиотеке (кроме электронных экземпляров)
	Не предусмотрено	

7. Перечень электронных образовательных ресурсов информационно-телекоммуникационной сети «Интернет»
Перечень электронных образовательных ресурсов информационно-телекоммуникационной сети «Интернет», необходимых для освоения дисциплины приведен в таблице 9.

Таблица 9 – Перечень электронных образовательных ресурсов информационно-телекоммуникационной сети «Интернет»

URL адрес	Наименование
https://e.lanbook.com/book/5300	Компьютерные сети, Т. 2. Сети ЭВМ, , 2011г.
https://e.lanbook.com/book/5300	Компьютерные сети, Т. 1. Системы передачи данных, , 2011г.
https://znanium.com/catalog/document?pid=410391	Червяков Н.И., Евдокимов А.А., Галушкин А.И. Применение искусственных нейронных сетей и системы остаточных классов в криптографии. - - М.: Физматлит, 2012. - 280 с.
https://znanium.com/catalog/document?pid=450375	Максимов Н. В. Компьютерные сети: Учебное пособие для студ. учреждений СПО/ Н.В. Максимов, И.И. Попов. - 6-е изд., перераб. и доп. - М.: Форум: НИЦ ИНФРА-М, 2013. - 464 с.

8. Перечень информационных технологий
8.1. Перечень программного обеспечения, используемого при осуществлении образовательного процесса по дисциплине.

Перечень используемого программного обеспечения представлен в таблице 10.

Таблица 10– Перечень программного обеспечения

№ п/п	Наименование
	Не предусмотрено

8.2. Перечень информационно-справочных систем, используемых при осуществлении образовательного процесса по дисциплине

Перечень используемых информационно-справочных систем представлен в таблице 11.

Таблица 11– Перечень информационно-справочных систем

№ п/п	Наименование
	Не предусмотрено

9. Материально-техническая база

Состав материально-технической базы, необходимой для осуществления образовательного процесса по дисциплине, представлен в таблице 12.

Таблица 12 – Состав материально-технической базы

№ п/п	Наименование составной части материально-технической базы	Номер аудитории (при необходимости)
1	Лекционная аудитория	Б.М., ауд. 32-04
2	Специализированная лаборатория интеллектуальных технологий и моделирования сложных систем	Б.М., ауд. 22-09

10. Оценочные средства для проведения промежуточной аттестации

10.1. Состав оценочных средств для проведения промежуточной аттестации обучающихся по дисциплине приведен в таблице 13.

Таблица 13 – Состав оценочных средств для проведения промежуточной аттестации

Вид промежуточной аттестации	Перечень оценочных средств
Экзамен	Список вопросов к экзамену; Экзаменационные билеты; Задачи; Тесты.

10.2. В качестве критериев оценки уровня сформированности (освоения) компетенций обучающимися применяется 5-балльная шкала оценки сформированности компетенций, которая приведена в таблице 14. В течение семестра может использоваться 100-балльная шкала модульно-рейтинговой системы Университета, правила использования которой, установлены соответствующим локальным нормативным актом ГУАП.

Таблица 14 –Критерии оценки уровня сформированности компетенций

Оценка компетенции	Характеристика сформированных компетенций
5-балльная шкала	
«отлично» «зачтено»	– обучающийся глубоко и всесторонне усвоил программный материал; – уверенно, логично, последовательно и грамотно его излагает; – опираясь на знания основной и дополнительной литературы, тесно привязывает усвоенные научные положения с практической деятельностью направления; – умело обосновывает и аргументирует выдвигаемые им идеи;

Оценка компетенции	Характеристика сформированных компетенций
5-балльная шкала	
	<ul style="list-style-type: none"> – делает выводы и обобщения; – свободно владеет системой специализированных понятий.
«хорошо» «зачтено»	<ul style="list-style-type: none"> – обучающийся твердо усвоил программный материал, грамотно и по существу излагает его, опираясь на знания основной литературы; – не допускает существенных неточностей; – увязывает усвоенные знания с практической деятельностью направления; – аргументирует научные положения; – делает выводы и обобщения; – владеет системой специализированных понятий.
«удовлетворительно» «зачтено»	<ul style="list-style-type: none"> – обучающийся усвоил только основной программный материал, по существу излагает его, опираясь на знания только основной литературы; – допускает несущественные ошибки и неточности; – испытывает затруднения в практическом применении знаний направления; – слабо аргументирует научные положения; – затрудняется в формулировании выводов и обобщений; – частично владеет системой специализированных понятий.
«неудовлетворительно» «не зачтено»	<ul style="list-style-type: none"> – обучающийся не усвоил значительной части программного материала; – допускает существенные ошибки и неточности при рассмотрении проблем в конкретном направлении; – испытывает трудности в практическом применении знаний; – не может аргументировать научные положения; – не формулирует выводов и обобщений.

10.3. Типовые контрольные задания или иные материалы.

Вопросы (задачи) для экзамена представлены в таблице 15.

Таблица 15 – Вопросы (задачи) для экзамена

№ п/п	Перечень вопросов (задач) для экзамена	Код индикатора
1	Модели искусственного нейрона. Функции активации. Нейрон с векторным входом.	ПК-1.3.1
2	Искусственные нейронные сети. Архитектура искусственных нейронных сетей. Набор средств для создания, инициализации, обучения, моделирования и визуализации сети.	ПК-1.В.1
3	Построения сетей различной архитектуры с помощью инструментального программного пакета Neural Network Toolbox системы MATLAB.	ПК-4.3.1
4	Методы и алгоритмы обучения искусственных нейронных сетей. Градиентные алгоритмы обучения	ПК-4.3.1
5	Алгоритмы обучения, основанные на использовании метода сопряженных градиентов	ПК-1.3.1
6	Архитектура персептрона и специальные функции для создания персептрона, настройки его весов и смещений.	ПК-1.В.1

7	Линейные нейронные сети. Настройки параметров по методу Вудроу-Хоффа	ПК-4.3.1
8	Построение и обучение линейных сетей для классификации векторов, линейной аппроксимации, предсказания, слежения и фильтрации сигналов, идентификации и моделирования линейных систем	ПК-4.У.1
9	Радиальные базисные сети общего вида	ПК-1.3.1
10	Архитектуры радиальных базисных нейронных сетей общего вида и специальные функции для их создания и автоматической настройки весов и смещений	ПК-1.В.1
11	Применение таких сетей для классификации векторов и аппроксимации функций	ПК-4.У.1
12	Радиальные базисные сети типа GRNN	ПК-4.У.1
13	Применение GRNN сетей для решения задач обобщенной регрессии, анализа временных рядов и аппроксимации функций	ПК-1.3.1
14	Рекуррентные нейронные сети Элмана	ПК-1.В.1
15	Построения сетей управления движущимися объектами	ПК-4.У.1
16	Построения систем технического зрения и решения других динамических задача	ПК-4.У.1
17	Архитектуры рекуррентных нейронных сетей Хопфилда и специальные функции для их создания, взвешивания входов, накопления и активизации.	ПК-4.3.1

Вопросы (задачи) для зачета / дифф. зачета представлены в таблице 16.
Таблица 16 – Вопросы (задачи) для зачета / дифф. зачета

№ п/п	Перечень вопросов (задач) для зачета / дифф. зачета	Код индикатора
	Учебным планом не предусмотрено	

Перечень тем для курсового проектирования/выполнения курсовой работы представлены в таблице 17.

Таблица 17 – Перечень тем для курсового проектирования/выполнения курсовой работы

№ п/п	Примерный перечень тем для курсового проектирования/выполнения курсовой работы
	Учебным планом не предусмотрено

Вопросы для проведения промежуточной аттестации в виде тестирования представлены в таблице 18.

Таблица 18 – Примерный перечень вопросов для тестов

№ п/п	Примерный перечень вопросов для тестов	Код индикатора

Перечень тем контрольных работ по дисциплине обучающихся заочной формы обучения, представлены в таблице 19.

Таблица 19 – Перечень контрольных работ

№ п/п	Перечень контрольных работ
	Не предусмотрено

10.4. Методические материалы, определяющие процедуры оценивания индикаторов, характеризующих этапы формирования компетенций, содержатся в локальных нормативных актах ГУАП, регламентирующих порядок и процедуру проведения текущего контроля успеваемости и промежуточной аттестации обучающихся ГУАП.

11. Методические указания для обучающихся по освоению дисциплины

11.1. Методические указания для обучающихся по освоению лекционного материала

Основное назначение лекционного материала – логически стройное, системное, глубокое и ясное изложение учебного материала. Назначение современной лекции в рамках дисциплины не в том, чтобы получить всю информацию по теме, а в освоении фундаментальных проблем дисциплины, методов научного познания, новейших достижений научной мысли. В учебном процессе лекция выполняет методологическую, организационную и информационную функции. Лекция раскрывает понятийный аппарат конкретной области знания, её проблемы, дает цельное представление о дисциплине, показывает взаимосвязь с другими дисциплинами.

Планируемые результаты при освоении обучающимися лекционного материала:

- получение современных, целостных, взаимосвязанных знаний, уровень которых определяется целевой установкой к каждой конкретной теме;
- получение опыта творческой работы совместно с преподавателем;
- развитие профессионально-деловых качеств, любви к предмету и самостоятельного творческого мышления.
- появление необходимого интереса, необходимого для самостоятельной работы;
- получение знаний о современном уровне развития науки и техники и о прогнозе их развития на ближайшие годы;
- научиться методически обрабатывать материал (выделять главные мысли и положения, приходить к конкретным выводам, повторять их в различных формулировках);
- получение точного понимания всех необходимых терминов и понятий.

Лекционный материал может сопровождаться демонстрацией слайдов и использованием раздаточного материала при проведении коротких дискуссий об особенностях применения отдельных тематик по дисциплине.

Структура предоставления лекционного материала:

- Изложение теоретических вопросов, связанных с рассматриваемой темой
- Описание аппаратных и программных средств, методов и алгоритмов, применяемых для решения задач по интеллектуальной обработке информации
- Обобщение изложенного материала
- Ответы на возникающие вопросы по теме лекции.

11.2. Методические указания для обучающихся по выполнению лабораторных работ

В ходе выполнения лабораторных работ обучающийся должен углубить и закрепить знания, практические навыки, овладеть современной методикой и техникой эксперимента в соответствии с квалификационной характеристикой обучающегося. Выполнение лабораторных работ состоит из экспериментально-практической, расчетно-аналитической частей и контрольных мероприятий.

Выполнение лабораторных работ обучающимся является неотъемлемой частью изучения дисциплины, определяемой учебным планом, и относится к средствам, обеспечивающим решение следующих основных задач обучающегося:

- приобретение навыков исследования процессов, явлений и объектов, изучаемых в рамках данной дисциплины;
- закрепление, развитие и детализация теоретических знаний, полученных на лекциях;
- получение новой информации по изучаемой дисциплине;
- приобретение навыков самостоятельной работы с лабораторным оборудованием и приборами.

Задание и требования к проведению лабораторных работ

Задание и требование к проведению лабораторных работ приводятся для каждой работы в методических указаниях.

Структура и форма отчета о лабораторной работе

1. Титульный лист
2. Цель и задачи работы.
3. Теоретические сведения о методах решения поставленных задач
4. Схема алгоритма моделирования
5. Результаты измерений и расчетов
6. Графические зависимости и листинг программ
7. Выводы

Требования к оформлению отчета о лабораторной работе

Отчет предоставляется индивидуально студентом, в печатной форме. Должен соответствовать принятой структуре и форме. Таблицы и графики должны иметь названия. Выводы по работе должны быть сформулированы в форме ответов на поставленные в работе задачи, обязательно со ссылками на полученные расчетные значения и графические зависимости.

11.3. Методические указания для обучающихся по прохождению самостоятельной работы

В ходе выполнения самостоятельной работы, обучающийся выполняет работу по заданию и при методическом руководстве преподавателя, но без его непосредственного участия.

Для обучающихся по заочной форме обучения, самостоятельная работа может включать в себя контрольную работу.

В процессе выполнения самостоятельной работы, у обучающегося формируется целесообразное планирование рабочего времени, которое позволяет им развивать умения и навыки в усвоении и систематизации приобретаемых знаний, обеспечивает высокий уровень успеваемости в период обучения, помогает получить навыки повышения профессионального уровня.

Методическими материалами, направляющими самостоятельную работу обучающихся являются:

- учебно-методический материал по дисциплине;
- методические указания по выполнению контрольных работ (для обучающихся по заочной форме обучения).

11.4. Методические указания для обучающихся по прохождению текущего контроля успеваемости.

Текущий контроль успеваемости предусматривает контроль качества знаний обучающихся, осуществляемого в течение семестра с целью оценивания хода освоения дисциплины.

11.5. Методические указания для обучающихся по прохождению промежуточной аттестации.

Промежуточная аттестация обучающихся предусматривает оценивание промежуточных и окончательных результатов обучения по дисциплине. Она включает в себя:

– экзамен – форма оценки знаний, полученных обучающимся в процессе изучения всей дисциплины или ее части, навыков самостоятельной работы, способности применять их для решения практических задач. Экзамен, как правило, проводится в период экзаменационной сессии и завершается аттестационной оценкой «отлично», «хорошо», «удовлетворительно», «неудовлетворительно».

Лист внесения изменений в рабочую программу дисциплины

Дата внесения изменений и дополнений. Подпись внесшего изменения	Содержание изменений и дополнений	Дата и № протокола заседания кафедры	Подпись зав. кафедрой