

МИНИСТЕРСТВО НАУКИ И ВЫСШЕГО ОБРАЗОВАНИЯ РОССИЙСКОЙ
 ФЕДЕРАЦИИ
 федеральное государственное автономное образовательное учреждение высшего
 образования
 "САНКТ-ПЕТЕРБУРГСКИЙ ГОСУДАРСТВЕННЫЙ УНИВЕРСИТЕТ
 АЭРОКОСМИЧЕСКОГО ПРИБОРОСТРОЕНИЯ"

Кафедра № 62

УТВЕРЖДАЮ
 Руководитель направления
 проф. д.э.н., проф.
(должность, уч. степень, звание)
 К.В. Лосев
(инициалы, фамилия)
(подпись)
 «22» июня 2023 г.

РАБОЧАЯ ПРОГРАММА ДИСЦИПЛИНЫ

«Основы проектной деятельности»
(Наименование дисциплины)

Код направления подготовки/ специальности	42.03.01
Наименование направления подготовки/ специальности	Реклама и связи с общественностью
Наименование направленности	Реклама и связи с общественностью в коммерческой сфере
Форма обучения	очная

Санкт-Петербург– 2023

Лист согласования рабочей программы дисциплины

Программу составил (а)

Ст. преподаватель
(должность, уч. степень, звание)


(подпись, дата) 10.06.23

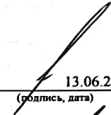
И.Е. Барышникова
(инициалы, фамилия)

Программа одобрена на заседании кафедры № 62

«13» июня 2023 г, протокол № 11

Заведующий кафедрой № 62

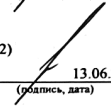
д.э.н., проф.
(уч. степень, звание)


(подпись, дата) 13.06.23

К.В. Лосев
(инициалы, фамилия)

Ответственный за ОП ВО 42.03.01(02)


проф. д.э.н., проф.
(должность, уч. степень, звание)


(подпись, дата) 13.06.23

К.В. Лосев
(инициалы, фамилия)

Заместитель декана факультета №6 по металлической работе

доц. к.п.н., доц.
(должность, уч. степень, звание)


(подпись, дата) 13.06.23

И.М. Евдокимов
(инициалы, фамилия)

Аннотация

Дисциплина «Основы проектной деятельности» входит в образовательную программу высшего образования – программу бакалавриата по направлению подготовки/ специальности 42.03.01 «Реклама и связи с общественностью» направленности «Реклама и связи с общественностью в коммерческой сфере». Дисциплина реализуется кафедрой «№62».

Дисциплина нацелена на формирование у выпускника следующих компетенций:

ОПК-1 «Способен создавать востребованные обществом и индустрией медиатексты и (или) медиапродукты, и (или) коммуникационные продукты в соответствии с нормами русского и иностранного языков, особенностями иных знаковых систем»

ОПК-4 «Способен отвечать на запросы и потребности общества и аудитории в профессиональной деятельности»

ОПК-5 «Способен учитывать в профессиональной деятельности тенденции развития медиакоммуникационных систем региона, страны и мира, исходя из политических и экономических механизмов их функционирования, правовых и этических норм регулирования»

ОПК-6 «Способен понимать принципы работы современных информационных технологий и использовать их для решения задач профессиональной деятельности»

Содержание дисциплины охватывает круг вопросов, связанных со значимостью проектного подхода с точки зрения постиндустриального общества, концепцией и методологией проектной деятельности, с особенностями и инструментами для осуществления основных стадий проекта (инициация, реализация, сдача результатов проекта). В основу проектного обучения положена командная деятельность студентов начиная от постановки задачи до оценки полученного результата, направленная на достижение заданной цели, создание уникального продукта, услуги или результата с заданным качеством в условиях ограниченности ресурсов (временных, финансовых, человеческих, информационных).

Преподавание дисциплины предусматривает следующие формы организации учебного процесса: *практические занятия, семинары, самостоятельная работа обучающегося.*

Программой дисциплины предусмотрены следующие виды контроля: текущий контроль успеваемости, промежуточная аттестация в форме зачета.

Общая трудоемкость освоения дисциплины составляет 3 зачетных единицы, 108 часов.

Язык обучения по дисциплине «русский».

1. Перечень планируемых результатов обучения по дисциплине

1.1. Цели преподавания дисциплины являются изучение формирования базовых знаний о проектной технологии управления организацией, экономике проектов и процессах их реализации в области организации проектной и исследовательской деятельности студентов, реализации технологий проектного обучения; отработка навыков научно-исследовательской, аналитической и проектной работы; формирование устойчивой мотивации самоопределения, привитие навыков самостоятельного принятия решений.

1.2. Дисциплина входит в состав обязательной части образовательной программы высшего образования (далее – ОП ВО).

1.3. Перечень планируемых результатов обучения по дисциплине, соотнесенных с планируемыми результатами освоения ОП ВО.

В результате изучения дисциплины обучающийся должен обладать следующими компетенциями или их частями. Компетенции и индикаторы их достижения приведены в таблице 1.

Таблица 1 – Перечень компетенций и индикаторов их достижения

Категория (группа) компетенции	Код и наименование компетенции	Код и наименование индикатора достижения компетенции
Общепрофессиональные компетенции	ОПК-1 Способен создавать востребованные обществом и индустрией медиатексты и (или) медиапродукты, и (или) коммуникационные продукты в соответствии с нормами русского и иностранного языков, особенностями иных знаковых систем	ОПК-1.3.1 знать отличительные особенности медиатекстов, и (или) медиапродуктов, и (или) коммуникационных продуктов разных медиасегментов и платформ
Общепрофессиональные компетенции	ОПК-4 Способен отвечать на запросы и потребности общества и аудитории в профессиональной деятельности	ОПК-4.3.1 знать соотношение социологических данных с запросами и потребностями общества и отдельных аудиторных групп ОПК-4.У.1 уметь использовать основные инструменты поиска информации о текущих запросах и потребностях целевых аудиторий/групп общественности, учитывает основные характеристики целевой аудитории при создании текстов рекламы и связей общественностью и (или) иных коммуникационных продуктов ОПК-4.В.1 владеть навыками реализации медиа стратегий, связанных с выявленными потребностями общественности
Общепрофессиональные компетенции	ОПК-5 Способен учитывать в	ОПК-5.3.1 знать совокупность политических, экономических

	<p>профессиональной деятельности тенденции развития медиакоммуникационных систем региона, страны и мира, исходя из политических и экономических механизмов их функционирования, правовых и этических норм регулирования</p>	<p>факторов, правовых и этических норм, регулирующих развитие разных медиакоммуникационных систем на глобальном, национальном и региональном уровнях ОПК-5.У.1 уметь осуществлять свои профессиональные действия в сфере рекламы и связей с общественностью с учетом специфики коммуникационных процессов и механизмов функционирования конкретной медиакоммуникационной системы ОПК-5.В.1 владеть навыками разработки медиа продуктов в сфере рекламы и связей с общественностью с учетом условий функционирования конкретной медиакоммуникационной системы, правовых и этических норм регулирования</p>
<p>Общепрофессиональные компетенции</p>	<p>ОПК-6 Способен понимать принципы работы современных информационных технологий и использовать их для решения задач профессиональной деятельности</p>	<p>ОПК-6.3.1 знать перспективные методы информационных технологий и программного обеспечения для осуществления профессиональной деятельности ОПК-6.У.1 уметь применять современные цифровые устройства, платформы и программное обеспечение на всех этапах создания текстов рекламы и связей с общественностью и (или) иных коммуникационных продуктов ОПК-6.В.1 владеть актуальными техническими инструментами и программным обеспечением при разработке медиа стратегии</p>

2. Место дисциплины в структуре ОП

Дисциплина может базироваться на знаниях, ранее приобретенных обучающимися при изучении следующих дисциплин:

- «Математика»;
- «Информатика»;
- «Информационные технологии»;

Знания, полученные при изучении материала данной дисциплины, имеют как самостоятельное значение, так и могут использоваться при изучении других дисциплин:

- «Экономика»,
- «Правовые основы профессионально деятельности»,
- «Конфликтология»;
- «Деловые коммуникации»;
- «Менеджмент в профессиональной деятельности»;

- «Маркетинг в профессиональной деятельности»;
- «Основы управления проектами в рекламе и связях с общественностью»;
- «Правовое регулирование в связях с общественностью и рекламе»;
- «Бухгалтерский учет и аудит»;
- «Маркетинговые исследования и ситуационный анализ»;
- «Организация бизнеса»;
- «Разработка и технология производства рекламного продукта».

3. Объем и трудоемкость дисциплины

Данные об общем объеме дисциплины, трудоемкости отдельных видов учебной работы по дисциплине (и распределение этой трудоемкости по семестрам) представлены в таблице 2.

Таблица 2 – Объем и трудоемкость дисциплины

Вид учебной работы	Всего	Трудоемкость по семестрам
		№1
1	2	3
Общая трудоемкость дисциплины, ЗЕ/ (час)	3/ 108	3/ 108
Из них часов практической подготовки		
Аудиторные занятия, всего час.	34	34
в том числе:		
лекции (Л), (час)		
практические/семинарские занятия (ПЗ), (час)	34	34
лабораторные работы (ЛР), (час)		
курсовой проект (работа) (КП, КР), (час)		
экзамен, (час)		
Самостоятельная работа, всего (час)	74	74
Вид промежуточной аттестации: зачет, дифф. зачет, экзамен (Зачет, Дифф. зач, Экз.**)	Зачет	Зачет

Примечание: ** кандидатский экзамен

4. Содержание дисциплины

4.1. Распределение трудоемкости дисциплины по разделам и видам занятий.

Разделы, темы дисциплины и их трудоемкость приведены в таблице 3.

Таблица 3 – Разделы, темы дисциплины, их трудоемкость

Разделы, темы дисциплины	Лекции (час)	ПЗ (СЗ) (час)	ЛР (час)	КП (час)	СРС (час)
Семестр 1					
Тема 1. Введение в проектную деятельность. Проектный подход. Содержание проектной деятельности.	-	4	-	-	8
Тема 2. Проект как объект управления. Субъекты управления проектами.	-	4	-	-	10

Тема 3. Процессы и функции управления проектами. Инициация и старт проекта. Формирование целей проекта. Планирование проекта	-	6	-	-	12
Тема 4. Управление расписанием проекта. Организационное планирование и логистика проекта. Организационная структура проекта.	-	6	-	-	12
Тема 5. Управление персоналом проекта. Управление коммуникациями проекта. Управление рисками проекта	-	4	-	-	10
Тема 6. Идентификация и обработка рисков проекта. Контроль проекта	-	4	-	-	10
Тема 7. Исполнение и завершение проекта. Корпоративная система управления проектами.	-	6	-	-	12
Итого в семестре:		34			74
Итого	0	34	0	0	74

Практическая подготовка заключается в непосредственном выполнении обучающимися определенных трудовых функций, связанных с будущей профессиональной деятельностью.

4.2. Содержание разделов и тем лекционных занятий.

Содержание разделов и тем лекционных занятий приведено в таблице 4.

Таблица 4 – Содержание разделов и тем лекционного цикла

Номер раздела	Название и содержание разделов и тем лекционных занятий
Учебным планом не предусмотрено	

4.3. Практические (семинарские) занятия

Темы практических занятий и их трудоемкость приведены в таблице 5.

Таблица 5 – Практические занятия и их трудоемкость

№ п/п	Темы практических занятий	Формы практических занятий	Трудоемкость, (час)	Из них практической подготовки, (час)	№ раздела дисциплины
Семестр 1					
1	Тема 1. Введение в проектную деятельность. Проектный подход. Содержание проектной деятельности.	Групповая дискуссия, кейс, деловая игра, мозговой штурм, решение ситуационных задач	4	4	1
2	Тема 2. Проект как объект управления. Субъекты управления проектами.	Групповая дискуссия, кейс, деловая игра, мозговой штурм, решение ситуационных задач	4	4	2
3	Тема 3. Процессы и функции управления проектами. Инициация и старт проекта. Формирование целей проекта. Планирование проекта	Групповая дискуссия, кейс, деловая игра, мозговой штурм, решение ситуационных задач	6	6	3
4	Тема 4. Управление расписанием проекта.	Групповая дискуссия, кейс, деловая игра,	6	6	

	Организационное планирование и логистика проекта. Организационная структура проекта.	мозговой штурм, решение ситуационных задач			4
5	Тема 5. Управление персоналом проекта. Управление коммуникациями проекта. Управление рисками проекта	Групповая дискуссия, кейс, деловая игра, мозговой штурм, решение ситуационных задач	4	4	5
6	Тема 6. Идентификация и обработка рисков проекта. Контроль проекта	Групповая дискуссия, кейс, деловая игра, мозговой штурм, решение ситуационных задач	4	4	6
7	Тема 7. Исполнение и завершение проекта. Корпоративная система управления проектами.	Групповая дискуссия, кейс, деловая игра, мозговой штурм, решение ситуационных задач	6	6	7
Всего			34		

4.4. Лабораторные занятия

Темы лабораторных занятий и их трудоемкость приведены в таблице 6.

Таблица 6 – Лабораторные занятия и их трудоемкость

№ п/п	Наименование лабораторных работ	Трудоемкость, (час)	Из них практической подготовки, (час)	№ раздела дисциплины
Учебным планом не предусмотрено				
Всего				

4.5. Курсовое проектирование/ выполнение курсовой работы

Учебным планом не предусмотрено

4.6. Самостоятельная работа обучающихся

Виды самостоятельной работы и ее трудоемкость приведены в таблице 7.

Таблица 7 – Виды самостоятельной работы и ее трудоемкость

Вид самостоятельной работы	Всего, час	Семестр 1, час
1	2	3
Изучение теоретического материала дисциплины (ТО)	18	18
Курсовое проектирование (КП, КР)	-	-
Расчетно-графические задания (РГЗ)	-	-
Выполнение реферата (Р)	-	-
Подготовка к текущему контролю успеваемости (ТКУ)	18	18
Домашнее задание (ДЗ)	20	20
Контрольные работы заочников (КРЗ)	-	-
Подготовка к промежуточной аттестации (ПА)	18	18

Всего:	74	74
--------	----	----

5. Перечень учебно-методического обеспечения
для самостоятельной работы обучающихся по дисциплине (модулю)

Учебно-методические материалы для самостоятельной работы обучающихся указаны в п.п. 7-11.

6. Перечень печатных и электронных учебных изданий

Перечень печатных и электронных учебных изданий приведен в таблице 8.

Таблица 8– Перечень печатных и электронных учебных изданий

Шифр/ URL адрес	Библиографическая ссылка	Количество экземпляров в библиотеке (кроме электронных экземпляров)
URL: https://znanium.com/catalog/product/1153780	Попов, Ю. И. Управление проектами : учебное пособие / Ю. И. Попов, О. В. Яковенко. — Москва : ИНФРА-М, 2021. — 208 с. — (Учебники для программы MBA). - ISBN 978-5-16-002337-3.	
URL: https://znanium.com/catalog/product/926069	Ньютон, Р. Управление проектами от А до Я / Ньютон Р., - 7-е изд. - Москва : Альпина Пабли., 2016. - 180 с.: ISBN 978-5-9614-5379-9.	
URL: https://znanium.com/catalog/product/1240070	Романова, М. В. Управление проектами : учебное пособие / М.В. Романова. — Москва : ИД «ФОРУМ» : ИНФРА-М, 2020. - 256 с. : ил. - (Высшее образование). - ISBN 978-5- 8199-0308-7.	
URL: https://znanium.com/catalog/product/997138	Управление проектами : учебник / под ред. Н.М. Филимоновой, Н.В. Моргуновой, Н.В. Родионовой. — Москва : ИНФРА-М, 2019. — 349 с. — (Высшее образование: Бакалавриат). — www.dx.doi.org/10.12737/textbook_5a2a2b6fa850b2.17424197 . - ISBN 978-5-16-013197-9.	

7. Перечень электронных образовательных ресурсов
информационно-телекоммуникационной сети «Интернет»

Перечень электронных образовательных ресурсов информационно-телекоммуникационной сети «Интернет», необходимых для освоения дисциплины приведен в таблице 9.

Таблица 9 – Перечень электронных образовательных ресурсов информационно-телекоммуникационной сети «Интернет»

URL адрес	Наименование
http://lib.aanet.ru/	Электронные ресурсы ГУАП
https://e.lanbook.com/	ЭБС «Лань»
http://znanium.com/	ЭБС «ZNANIUM»

8. Перечень информационных технологий

8.1. Перечень программного обеспечения, используемого при осуществлении образовательного процесса по дисциплине.

Перечень используемого программного обеспечения представлен в таблице 10.

Таблица 10– Перечень программного обеспечения

№ п/п	Наименование
1	Microsoft Windows, Microsoft Office

8.2. Перечень информационно-справочных систем, используемых при осуществлении образовательного процесса по дисциплине

Перечень используемых информационно-справочных систем представлен в таблице 11.

Таблица 11– Перечень информационно-справочных систем

№ п/п	Наименование
1	ЭБС ZNANIUM

9. Материально-техническая база

Состав материально-технической базы, необходимой для осуществления образовательного процесса по дисциплине, представлен в таблице 12.

Таблица 12 – Состав материально-технической базы

№ п/п	Наименование составной части материально-технической базы	Номер аудитории (при необходимости)
1	Учебная аудитория для проведения занятий семинарского типа - укомплектована специализированной (учебной) мебелью, техническими средствами обучения, служащими для представления учебной информации.	
2	Помещение для самостоятельной работы – укомплектовано специализированной (учебной) мебелью, оснащено компьютерной техникой с возможностью подключения к сети "Интернет" и обеспечено доступом в электронную информационно-образовательную среду организации	
3	Учебная аудитория для текущего контроля и промежуточной аттестации - укомплектована специализированной (учебной) мебелью, техническими средствами обучения, служащими для представления учебной информации.	

10. Оценочные средства для проведения промежуточной аттестации

10.1. Состав оценочных средств для проведения промежуточной аттестации обучающихся по дисциплине приведен в таблице 13.

Таблица 13 – Состав оценочных средств для проведения промежуточной аттестации

Вид промежуточной аттестации	Перечень оценочных средств
Зачет	Список вопросов;

10.2. В качестве критериев оценки уровня сформированности (освоения) компетенций обучающимися применяется 5-балльная шкала оценки сформированности компетенций, которая приведена в таблице 14. В течение семестра может использоваться 100-балльная шкала модульно-рейтинговой системы Университета, правила использования которой, установлены соответствующим локальным нормативным актом ГУАП.

Таблица 14 –Критерии оценки уровня сформированности компетенций

Оценка компетенции	Характеристика сформированных компетенций
5-балльная шкала	
«отлично» «зачтено»	<ul style="list-style-type: none"> – обучающийся глубоко и всесторонне усвоил программный материал; – уверенно, логично, последовательно и грамотно его излагает; – опираясь на знания основной и дополнительной литературы, тесно привязывает усвоенные научные положения с практической деятельностью направления; – умело обосновывает и аргументирует выдвигаемые им идеи; – делает выводы и обобщения; – свободно владеет системой специализированных понятий.
«хорошо» «зачтено»	<ul style="list-style-type: none"> – обучающийся твердо усвоил программный материал, грамотно и по существу излагает его, опираясь на знания основной литературы; – не допускает существенных неточностей; – увязывает усвоенные знания с практической деятельностью направления; – аргументирует научные положения; – делает выводы и обобщения; – владеет системой специализированных понятий.
«удовлетворительно» «зачтено»	<ul style="list-style-type: none"> – обучающийся усвоил только основной программный материал, по существу излагает его, опираясь на знания только основной литературы; – допускает несущественные ошибки и неточности; – испытывает затруднения в практическом применении знаний направления; – слабо аргументирует научные положения; – затрудняется в формулировании выводов и обобщений; – частично владеет системой специализированных понятий.
«неудовлетворительно» «не зачтено»	<ul style="list-style-type: none"> – обучающийся не усвоил значительной части программного материала; – допускает существенные ошибки и неточности при рассмотрении проблем в конкретном направлении; – испытывает трудности в практическом применении знаний; – не может аргументировать научные положения; – не формулирует выводов и обобщений.

10.3. Типовые контрольные задания или иные материалы.

Вопросы (задачи) для экзамена представлены в таблице 15.

Таблица 15 – Вопросы (задачи) для экзамена

№ п/п	Перечень вопросов (задач) для экзамена	Код индикатора
	Учебным планом не предусмотрено	

Вопросы (задачи) для зачета / дифф. зачета представлены в таблице 16.

Таблица 16 – Вопросы (задачи) для зачета / дифф. зачета

№ п/п	Перечень вопросов (задач) для зачета / дифф. зачета	Код индикатора
1	Появление и развитие понятия «проект»	ОПК-1.3.1
2	Понятие проектного менеджмента	ОПК-1.3.1
3	Роль и место проектной работы в разных организациях	ОПК-1.3.1
4	Основные этапы разработки проекта	ОПК-4.3.1
5	Целеполагание и планирование проекта	ОПК-4.У.1
6	Этапы проектной работы	ОПК-4.В.1
7	Технологии генерации идей проекта	ОПК-5.3.1

8	Развитие идеи в проект	ОПК-5.У.1
9	Ресурсы проектной деятельности	ОПК-5.В.1
10	Принципы проектной работы	ОПК-5.3.1
11	Классификация проектов	ОПК-1.3.1
12	Оценка рисков в проектной работе	ОПК-6.У.1
13	Система управления проектной деятельностью	ОПК-5.В.1
14	Приемы обоснования устойчивости проекта	ОПК-6.3.1
15	Оценка эффективности и результатов проекта	ОПК-5.У.1 ОПК-5.В.1
16	Управления проектом в процессе его реализации	ОПК-5.У.1 ОПК-5.В.1
17	Жизненный цикл проекта	ОПК-5.У.1 ОПК-5.В.1
18	Проблема выбора стиля руководства проектной командой.	ОПК-4.В.1
19	Проблемы формирования команд и методы их преодоления.	ОПК-4.В.1
20	Распределение ролей в команде: роль, виды ролей, принципы распределения ролей.	ОПК-4.У.1 ОПК-4.В.1
21	Организационная структура и мотивация.	ОПК-4.3.1
22	Принципы построения дерева проблем и дерева целей. Правило SMART.	ОПК-6.У.1 ОПК-6.В.1
23	Принципы построения логико-структурной матрицы проекта и диаграммы Ганта.	ОПК-6.У.1 ОПК-6.В.1
24	Методы оценки риска. Применимость методов при формировании проекта.	ОПК-6.У.1 ОПК-6.В.1
25	Понятие и виды риска. Ситуации принятия решений при создании проекта.	ОПК-6.У.1 ОПК-6.В.1
26	Методы снижения риска и рекомендации руководителю проектов по отношению к риску.	ОПК-5.3.1 ОПК-5.У.1
27	Планирование и реализация проекта	ОПК-5.3.1 ОПК-5.У.1
28	Метод SWOT -анализа используемый в процесс разработки стратегии развития компании	ОПК-6.У.1 ОПК-6.В.1
29	Окружение и участники проекта	ОПК-5.3.1
30	Оценка конкурентоспособности. Модель «5 сил» Портера М.	ОПК-6.У.1 ОПК-6.В.1

Перечень тем для курсового проектирования/выполнения курсовой работы представлены в таблице 17.

Таблица 17 – Перечень тем для курсового проектирования/выполнения курсовой работы

№ п/п	Примерный перечень тем для курсового проектирования/выполнения курсовой работы
	Учебным планом не предусмотрено

Вопросы для проведения промежуточной аттестации в виде тестирования представлены в таблице 18.

Таблица 18 – Примерный перечень вопросов для тестов

№ п/п	Примерный перечень вопросов для тестов	Код индикатора
1	Какие общие признаки проекта	
2	Что является одним из наиболее важных навыков руководителя	ОПК-4.У.1

	проекта	ОПК-4.В.1 ОПК-5.У.1 ОПК-5.В.1 ОПК-6.У.1 ОПК-6.В.1
3	Что входит в три основных ограничения проекта	
4	Кто участвует в договорных отношениях с заказчиком	
5	Кто управляет сроками, стоимостью и областью применения проекта	
6	Когда проект считается успешным	
7	Кто отдельный человек или организация, для которых проект предпринят и которые в наибольшей степени принимают на себя проектный риск	
8	Документ, разработанный вышестоящей администрацией, который предоставляет менеджеру проекта право использовать ресурсы организации для выполнения работ	
9	Что является целью в проекте	
10	Кто отвечает за успешную реализацию всего проекта	
11	Кто занимается отбором проектной команды	
12	Команда менеджмента проекта	
13	Команда управления проектом	
14	Особенностью команды менеджмента проекта является	
15	Последовательность стадий существования команды проекта	
16	Какая культура команды, включает в себя систему ценностей, ментальность и модель действий команды проекта	
17	Характеристика эффективной команды проекта	
18	Характеристике высокоэффективной интегрированной команды проекта относят	
19	Какая культура команды, включает в себя систему профессиональных ценностей, мышления и модель профессиональной деятельности участников проекта	

Перечень тем контрольных работ по дисциплине обучающихся заочной формы обучения, представлены в таблице 19.

Таблица 19 – Перечень контрольных работ

№ п/п	Перечень контрольных работ
	Не предусмотрено

10.4. Методические материалы, определяющие процедуры оценивания индикаторов, характеризующих этапы формирования компетенций, содержатся в локальных нормативных актах ГУАП, регламентирующих порядок и процедуру проведения текущего контроля успеваемости и промежуточной аттестации обучающихся ГУАП.

11. Методические указания для обучающихся по освоению дисциплины

Целью преподавания дисциплины является получение теоретических и практических навыков в области проектной деятельности с последующим применением в профессиональной сфере. Данная дисциплина знакомит студентов с закономерностями и технологией проектной деятельности в организации, формирует у обучающихся универсальные компетенции, направленные на развитие навыков системного и критического мышления, проектной деятельности, раскрывает способности и навыки командной работы и лидерства. Основой изучения дисциплины является ознакомление студентов с теоретическими основами и современными методами проектной деятельности предприятий в условиях нестабильной рыночной конъюнктуры. Составляющие учебный процесс в сочетании с внеаудиторной работой способствуют формированию и развитию

профессиональных навыков обучающихся. Предлагаемая литература и задания для самостоятельной работы обеспечивают оптимальное соотношение творческого и познавательного элементов в процессе обучения.

11.1. Методические указания для обучающихся по освоению лекционного материала *(если предусмотрено учебным планом по данной дисциплине)*.

Основное назначение лекционного материала – логически стройное, системное, глубокое и ясное изложение учебного материала. Назначение современной лекции в рамках дисциплины не в том, чтобы получить всю информацию по теме, а в освоении фундаментальных проблем дисциплины, методов научного познания, новейших достижений научной мысли. В учебном процессе лекция выполняет методологическую, организационную и информационную функции. Лекция раскрывает понятийный аппарат конкретной области знания, её проблемы, дает цельное представление о дисциплине, показывает взаимосвязь с другими дисциплинами.

Планируемые результаты при освоении обучающимися лекционного материала:

- получение современных, целостных, взаимосвязанных знаний, уровень которых определяется целевой установкой к каждой конкретной теме;
- получение опыта творческой работы совместно с преподавателем;
- развитие профессионально-деловых качеств, любви к предмету и самостоятельного творческого мышления.
- появление необходимого интереса, необходимого для самостоятельной работы;
- получение знаний о современном уровне развития науки и техники и о прогнозе их развития на ближайшие годы;
- научиться методически обрабатывать материал (выделять главные мысли и положения, приходить к конкретным выводам, повторять их в различных формулировках);
- получение точного понимания всех необходимых терминов и понятий.

Лекционный материал может сопровождаться демонстрацией слайдов и использованием раздаточного материала при проведении коротких дискуссий об особенностях применения отдельных тематик по дисциплине.

Структура предоставления лекционного материала:

- _____;
- _____;
- ...

Если методические указания по освоению лекционного материала имеются в изданном виде, в виде электронных ресурсов библиотеки ГУАП, системы LMS, кафедры и т.д., необходимо дать на них ссылку или привести URL адрес.

11.2. Методические указания для обучающихся по участию в семинарах *(если предусмотрено учебным планом по данной дисциплине)*

Основной целью для обучающегося является систематизация и обобщение знаний по изучаемой теме, разделу, формирование умения работать с дополнительными источниками информации, сопоставлять и сравнивать точки зрения, конспектировать прочитанное, высказывать свою точку зрения и т.п. В соответствии с ведущей дидактической целью содержанием семинарских занятий являются узловые, наиболее трудные для понимания и усвоения темы, разделы дисциплины. Спецификой данной формы занятий является совместная работа преподавателя и обучающегося над решением поставленной проблемы, а поиск верного ответа строится на основе чередования индивидуальной и коллективной деятельности.

При подготовке к семинарскому занятию по теме прослушанной лекции необходимо ознакомиться с планом его проведения, с литературой и научными публикациями по теме семинара.

Требования к проведению семинаров

В ходе подготовки к семинару обучающийся должен изучить основную литературу, ознакомиться с дополнительной литературой, проанализировать научные статьи и дополнительные медиа материалы по теме. При этом учесть рекомендации преподавателя и требования учебной программы. Подготовить тезисы для выступлений по всем учебным вопросам, выносимым на семинар.

Если методические указания по участию в семинарах имеются в изданном виде, в виде электронных ресурсов библиотеки ГУАП, системы LMS, кафедры и т.д., необходимо дать на них ссылку или привести URL адрес.

11.3. Методические указания для обучающихся по прохождению практических занятий (*если предусмотрено учебным планом по данной дисциплине*)

Практическое занятие является одной из основных форм организации учебного процесса, заключающаяся в выполнении обучающимися под руководством преподавателя комплекса учебных заданий с целью усвоения научно-теоретических основ учебной дисциплины, приобретения умений и навыков, опыта творческой деятельности.

Целью практического занятия для обучающегося является привитие обучающимся умений и навыков практической деятельности по изучаемой дисциплине.

Планируемые результаты при освоении обучающимся практических занятий:

- закрепление, углубление, расширение и детализация знаний при решении конкретных задач;
- развитие познавательных способностей, самостоятельности мышления, творческой активности;
- овладение новыми методами и методиками изучения конкретной учебной дисциплины;
- выработка способности логического осмысления полученных знаний для выполнения заданий;
- обеспечение рационального сочетания коллективной и индивидуальной форм обучения.

Требования к проведению практических занятий

Студентам предлагаются задания, направленные на обобщение полученных теоретических знаний при решении реальных исследовательских задач. Вместе с тем задания могут быть представлены в формате теоретических иллюстраций, требующих глубокого осмысления со стороны студентов, или реальных примеров и ситуаций, решаемых и моделируемых совместно с преподавателем. Многие задания являются комбинированными и включают в себя сразу несколько видов работ. Как правило, для их выполнения важны не только полученные знания, но и субъективные особенности креативного мышления студентов. Некоторые задания требуют самостоятельности со стороны обучающихся, что способствует развитию дополнительных навыков в рамках освоения данной дисциплины.

Практические занятия выполняются в нескольких форматах, а именно проведение групповой дискуссии, кейса и деловой игры.

Деловая игра позволяет симитировать рабочий процесс, провести его моделирование. Студенты получают задание от преподавателя и должны постараться создать упрощенное воспроизведение реальной производственной ситуации в области маркетинга на определенную тематику. Перед студентами деловой игры ставятся задачи.

Применение деловых игр позволяет отработать профессиональные навыки студентов и дает возможность оценить:

уровень владения этими навыками;

- особенности мыслительных процессов (стратегическое, тактическое,
- аналитическое мышление, умение прогнозировать ситуацию, умение принимать решения и пр.);
- уровень коммуникативных навыков;
- личностные качества участников.

Групповая дискуссия позволяет создать совместное обсуждение какого-либо спорного вопроса на заданную тематику, позволяющее прояснить (возможно, изменить) мнения, позиции и установки участников группы в процессе непосредственного общения.

Проведение семинара заключается в том, что студенты заранее получают тематику предстоящего занятия и готовятся к нему самостоятельно, а на самом практическом занятии вместе с преподавателем обсуждают данную тему. Каждый студент учится грамотно излагать свои мысли, бороться с психологическим барьером публичных выступлений.

Применение кейсов означает применение деловой игры в миниатюре, поскольку это сочетает в себе профессиональную деятельность с игровой. Сущность проведения данного практического занятия в таком формате состоит в том, что учебный материал подается обучаемым в виде микро-проблем, а знания приобретаются в результате их активной исследовательской и творческой деятельности по разработке решений.

Один из распространенных способов интенсивного обучения – игровое проектирование. Его цель – процесс создания или совершенствования проектов в игровом режиме. Для осуществления этой технологии участники занятия разбивают на группы, каждая из которых занимается разработкой своего проекта. Тему для разработки проекта обучаемые в основном выбирают самостоятельно.

Ситуационные задачи — это задачи, которые позволяют ученику осваивать интеллектуальные операции последовательно в процессе работы с информацией: ознакомление — понимание — применение — анализ — синтез — оценка. Таким образом, в основе ресурсов повышения качества образования лежит психологический закон усвоения знаний — знания формируются в сознании субъекта учения не до, а в процессе применения их на практике. Отличительная особенность ситуационных задач заключается в том, что она имеет ярко выраженную практическую направленность, но для её решения необходимы предметные, надпредметные и метапредметные знания.

11.4. Методические указания для обучающихся по выполнению лабораторных работ *(если предусмотрено учебным планом по данной дисциплине)*

В ходе выполнения лабораторных работ обучающийся должен углубить и закрепить знания, практические навыки, овладеть современной методикой и техникой эксперимента в соответствии с квалификационной характеристикой обучающегося. Выполнение лабораторных работ состоит из экспериментально-практической, расчетно-аналитической частей и контрольных мероприятий.

Выполнение лабораторных работ обучающимся является неотъемлемой частью изучения дисциплины, определяемой учебным планом, и относится к средствам, обеспечивающим решение следующих основных задач обучающегося:

- приобретение навыков исследования процессов, явлений и объектов, изучаемых в рамках данной дисциплины;
- закрепление, развитие и детализация теоретических знаний, полученных на лекциях;
- получение новой информации по изучаемой дисциплине;

– приобретение навыков самостоятельной работы с лабораторным оборудованием и приборами.

Задание и требования к проведению лабораторных работ

Обязательно для заполнения преподавателем

Структура и форма отчета о лабораторной работе

Обязательно для заполнения преподавателем

Требования к оформлению отчета о лабораторной работе

Обязательно для заполнения преподавателем

Если методические указания по прохождению лабораторных работ имеются в изданном виде, в виде электронных ресурсов библиотеки ГУАП, системы LMS, кафедры и т.д., необходимо дать на них ссылку или привести URL адрес.

11.5. Методические указания для обучающихся по прохождению курсового проектирования/выполнения курсовой работы (*если предусмотрено учебным планом по данной дисциплине*)

Курсовой проект/ работа проводится с целью формирования у обучающихся опыта комплексного решения конкретных задач профессиональной деятельности.

Курсовой проект/ работа позволяет обучающемуся:

Структура пояснительной записки курсового проекта/ работы

Обязательно для заполнения преподавателем

Требования к оформлению пояснительной записки курсового проекта/ работы

Обязательно для заполнения преподавателем

Если методические указания по курсовому проектированию/ выполнению курсовой работы имеются в изданном виде, в виде электронных ресурсов библиотеки ГУАП, системы LMS, кафедры и т.д., необходимо дать на них ссылку или привести URL адрес.

11.6. Методические указания для обучающихся по прохождению самостоятельной работы

В ходе выполнения самостоятельной работы, обучающийся выполняет работу по заданию и при методическом руководстве преподавателя, но без его непосредственного участия.

Для обучающихся по заочной форме обучения, самостоятельная работа может включать в себя контрольную работу.

В процессе выполнения самостоятельной работы, у обучающегося формируется целесообразное планирование рабочего времени, которое позволяет им развивать умения и навыки в усвоении и систематизации приобретаемых знаний, обеспечивает высокий уровень успеваемости в период обучения, помогает получить навыки повышения профессионального уровня.

Методическими материалами, направляющими самостоятельную работу обучающихся являются:

– учебно-методический материал по дисциплине;

– методические указания по выполнению контрольных работ (для обучающихся по заочной форме обучения).

Самостоятельная работа студента является основным средством овладения учебным материалом вовремя, свободное от обязательных учебных занятий. Самостоятельная работа студента над усвоением учебного материала по учебной дисциплине может выполняться в библиотеке университета, учебных кабинетах, компьютерных классах, а также в домашних условиях. Содержание самостоятельной работы студента определяется заданиями и указаниями преподавателя. Можно дополнить

список использованной литературы современными источниками, не представленными в списке рекомендованной литературы. Самостоятельная работа заключается в подготовке итогового задания по дисциплине «Основы проектной деятельности», а также выполнения домашних заданий.

Итоговое задание заключается в разработке и реализации стратегии бизнес-проекта в период кризиса. Работа выполняется в группах. Компании для выполнения задания согласовываются и утверждаются с преподавателем.

11.7. Методические указания для обучающихся по прохождению текущего контроля успеваемости.

Текущий контроль успеваемости предусматривает контроль качества знаний обучающихся, осуществляемого в течение семестра с целью оценивания хода освоения дисциплины.

Текущий контроль успеваемости предусматривает контроль качества знаний обучающихся, осуществляемого в течение семестра с целью оценивания хода освоения дисциплины по итогам выполнения контрольных работ, участия в семинарских и практических занятиях, коллоквиумах, подготовке докладов, рефератов, эссе и т.д. Текущий контроль успеваемости студентов является постоянным, осуществляется в течение семестра, в ходе повседневной учебной работы преимущественно посредством реализации проведения внутрисеместровых аттестаций.

Критерии оценки письменной работы:

– оценка **«зачтено»** выставляется студенту, если в представленной работе раскрыта тема, представлены различные позиции и взгляды на проблему, теоретические посыпки подтверждены примерами, содержание четко структурировано, при написании работы использовался широкий круг источников, к которым в тексте работы имеются отсылки.

– оценка **«не зачтено»** выставляется студенту, если в представленной работе не раскрыта тема, материал излагается непоследовательно, нет четкой структуры, не представлены различные позиции и взгляды на проблему, теоретические посыпки не подтверждены примерами, при написании работы использовался ограниченный круг источников, в тексте работы отсутствуют ссылки.

Методические рекомендации по оценке работы на семинарском занятии, участии в коллоквиуме.

Коллоквиум – средство контроля усвоения учебного материала темы, раздела или разделов дисциплины, организованное как учебное занятие в виде собеседования преподавателя с обучающимися.

Критерии оценки:

– оценка **«зачтено»** выставляется студенту, если он принимает активное участие в обсуждении вопросов, вынесенных на семинарское занятие (коллоквиум), при обсуждении опирается на литературу по теме коллоквиума, делает отсылки к авторам, приводит примеры, высказывает собственную позицию, аргументируя ее, хорошо владеет теоретическим и практическим материалом по обсуждаемой теме;

– оценка **«не зачтено»** выставляется студенту, если он не принимает активного участия в обсуждении вопросов, вынесенных на коллоквиум, при обсуждении опирается только на собственные суждения, не используя литературу по теме коллоквиума, затрудняется с отсылками к авторам, с трудом приводит примеры (или не может их привести), высказывает собственную позицию, не аргументируя ее, плохо владеет теоретическим и практическим материалом по обсуждаемой теме.

11.8. Методические указания для обучающихся по прохождению промежуточной аттестации.

Промежуточная аттестация обучающихся предусматривает оценивание промежуточных и окончательных результатов обучения по дисциплине. Она включает в себя:

– зачет – это форма оценки знаний, полученных обучающимся в ходе изучения учебной дисциплины в целом или промежуточная (по окончании семестра) оценка знаний обучающимся по отдельным разделам дисциплины с аттестационной оценкой «зачтено» или «не зачтено».

Система оценок при проведении промежуточной аттестации осуществляется в соответствии с требованиями Положений «О текущем контроле успеваемости и промежуточной аттестации студентов ГУАП, обучающихся по программы высшего образования»

Лист внесения изменений в рабочую программу дисциплины

Дата внесения изменений и дополнений. Подпись внесшего изменения	Содержание изменений и дополнений	Дата и № протокола заседания кафедры	Подпись зав. кафедрой