

МИНИСТЕРСТВО НАУКИ И ВЫСШЕГО ОБРАЗОВАНИЯ РОССИЙСКОЙ
ФЕДЕРАЦИИ
федеральное государственное автономное образовательное учреждение высшего
образования
"САНКТ-ПЕТЕРБУРГСКИЙ ГОСУДАРСТВЕННЫЙ УНИВЕРСИТЕТ
АЭРОКОСМИЧЕСКОГО ПРИБОРОСТРОЕНИЯ"

Кафедра № 82

УТВЕРЖДАЮ

Руководитель направления

проф., д.т.н., проф.

(должность, уч. степень, звание)

А.П. Ястребов

(инициалы, фамилия)



(подпись)

« 22 » июня 2023 г

РАБОЧАЯ ПРОГРАММА ДИСЦИПЛИНЫ

«Финансовая математика»
(Наименование дисциплины)

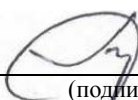
Код направления подготовки/ специальности	38.03.05
Наименование направления подготовки/ специальности	Бизнес-информатика
Наименование направленности	Управление информационными ресурсами
Форма обучения	очная

Санкт-Петербург– 2023

Лист согласования рабочей программы дисциплины

Программу составил (а)

Д.Э.Н., доц.
(должность, уч. степень, звание)



17.05.2023

(подпись, дата)

А.С. Будагов


(инициалы, фамилия)

Программа одобрена на заседании кафедры № 82

«18» 05 2023 г, протокол № 10

Заведующий кафедрой № 82

Д.Э.Н., доц.
(уч. степень, звание)



18.05.2023

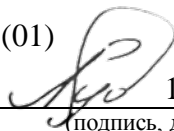
(подпись, дата)

А.С. Будагов

(инициалы, фамилия)

Ответственный за ОП ВО 38.03.05(01)

доц., к.э.н., доц.
(должность, уч. степень, звание)



18.05.2023


(подпись, дата)

Л.В. Рудакова

(инициалы, фамилия)

Заместитель директора института №8 по методической работе

доц., к.э.н., доц.
(должность, уч. степень, звание)



18.05.2023

(подпись, дата)

Л.В. Рудакова

(инициалы, фамилия)

Аннотация

Дисциплина «Финансовая математика» входит в образовательную программу высшего образования – программу бакалавриата по направлению подготовки/специальности 38.03.05 «Бизнес-информатика» направленности «Управление информационными ресурсами». Дисциплина реализуется кафедрой «№82».

Дисциплина нацелена на формирование у выпускника следующих компетенций:

УК-1 «Способен осуществлять поиск, критический анализ и синтез информации, применять системный подход для решения поставленных задач»

УК-2 «Способен определять круг задач в рамках поставленной цели и выбирать оптимальные способы их решения, исходя из действующих правовых норм, имеющихся ресурсов и ограничений»

ПК-2 «Способен проводить анализ и оценку контента или информационного материала путем изучения информационных потребностей посетителей сайта»

Содержание дисциплины охватывает круг вопросов, связанных с осуществлением поиска, критического анализа и синтеза информации, применением системного подхода для решения поставленных задач, а также с определением круга задач в рамках поставленной цели и выбора оптимальных способов их решений, исходя из действующих правовых норм, имеющихся ресурсов и ограничений, а также возможностью проводить анализ и оценку контента или информационного материала путем изучения информационных потребностей посетителей сайта.

Преподавание дисциплины предусматривает следующие формы организации учебного процесса: лекции, практические занятия самостоятельная работа обучающегося.

Программой дисциплины предусмотрены следующие виды контроля: текущий контроль успеваемости, промежуточная аттестация в форме дифференцированного зачета.

Общая трудоемкость освоения дисциплины составляет 3 зачетных единицы, 108 часа.

Язык обучения по дисциплине «русский»

1. Перечень планируемых результатов обучения по дисциплине

1.1. Цели преподавания дисциплины связаны получением обучающимися необходимых знаний, умений и навыков в области осуществления поиска, критического анализа и синтеза информации, применения системного подхода для решения поставленных задач, а также с определением круга задач в рамках поставленной цели и выбора оптимальных способов их решений, исходя из действующих правовых норм, имеющихся ресурсов и ограничений, возможностью проводить анализ и оценку контента или информационного материала путем изучения информационных потребностей посетителей сайта.

1.2. Дисциплина входит в состав части, формируемой участниками образовательных отношений, образовательной программы высшего образования (далее – ОП ВО).

1.3. Перечень планируемых результатов обучения по дисциплине, соотнесенных с планируемыми результатами освоения ОП ВО.

В результате изучения дисциплины обучающийся должен обладать следующими компетенциями или их частями. Компетенции и индикаторы их достижения приведены в таблице 1.

Таблица 1 – Перечень компетенций и индикаторов их достижения

Категория (группа) компетенции	Код и наименование компетенции	Код и наименование индикатора достижения компетенции
Универсальные компетенции	УК-1 Способен осуществлять поиск, критический анализ и синтез информации, применять системный подход для решения поставленных задач	УК-1.3.2 знать методики системного подхода для решения поставленных задач УК-1.В.2 владеть навыками системного подхода для решения поставленных задач
Универсальные компетенции	УК-2 Способен определять круг задач в рамках поставленной цели и выбирать оптимальные способы их решения, исходя из действующих правовых норм, имеющихся ресурсов и ограничений	УК-2.3.1 знать виды ресурсов и ограничения для решения поставленных задач УК-2.У.1 уметь проводить анализ поставленной цели и формулировать задачи, которые необходимо решить для ее достижения УК-2.У.3 уметь выдвигать альтернативные варианты действий с целью выбора оптимальных способов решения задач, в том числе с помощью цифровых средств УК-2.В.2 владеть навыками выбора оптимального способа решения задач с учетом имеющихся условий, ресурсов и ограничений
Профессиональные компетенции	ПК-2 Способен проводить анализ и оценку контента или информационного материала путем изучения информационных потребностей	ПК-2.3.1 знать терминологию и ключевые параметры веб-статистики, основные принципы и методы сбора статистики посещаемости веб-сайтов ПК-2.У.1 уметь использовать популярные сервисы для оценки посещаемости и характеристик аудитории сайта; настраивать и эксплуатировать системы управления контентом и социальные сети для оценки

	посетителей сайта	посещаемости ПК-2.В.1 владеть навыками общего анализа посещаемости сайта, в том числе с использованием инструментальных средств, определения обобщенных характеристик аудитории сайта, анализом оценки, замечаний, жалоб и предложений посетителей сайта, выработкой решения (рекомендации) по наполнению сайта контентом
--	-------------------	--

2. Место дисциплины в структуре ОП

Дисциплина может базироваться на знаниях, ранее приобретенных обучающимися при изучении следующих дисциплин:

- «Математика. Математический анализ»,
- «Математика. Аналитическая геометрия и линейная алгебра»,
- «Математика. Теория вероятности и математическая статистика»,
- «Экономика. Микроэкономика»,
- «Экономика. Макроэкономика».

Знания, полученные при изучении материала данной дисциплины, имеют как самостоятельное значение, так и могут использоваться при изучении других дисциплин:

- «Управление проектами»,
- «Информационный анализ деятельности предприятия»,
- «Технология управления рисками».

3. Объем и трудоемкость дисциплины

Данные об общем объеме дисциплины, трудоемкости отдельных видов учебной работы по дисциплине (и распределение этой трудоемкости по семестрам) представлены в таблице 2.

Таблица 2 – Объем и трудоемкость дисциплины

Вид учебной работы	Всего	Трудоемкость по семестрам
		№4
1	2	3
Общая трудоемкость дисциплины, ЗЕ/ (час)	3/ 108	3/ 108
Из них часов практической подготовки	5	5
Аудиторные занятия, всего час.	51	51
в том числе:		
лекции (Л), (час)	34	34
практические/семинарские занятия (ПЗ), (час)	17	17
лабораторные работы (ЛР), (час)		
курсовой проект (работа) (КП, КР), (час)		
экзамен, (час)		
Самостоятельная работа, всего (час)	57	57
Вид промежуточной аттестации: зачет, дифф. зачет, экзамен (Зачет, Дифф. зач, Экз.**))	Дифф. Зач.	Дифф. Зач.

Примечание: ** кандидатский экзамен

4. Содержание дисциплины

4.1. Распределение трудоемкости дисциплины по разделам и видам занятий.

Разделы, темы дисциплины и их трудоемкость приведены в таблице 3.

Таблица 3 – Разделы, темы дисциплины, их трудоемкость

Разделы, темы дисциплины	Лекции (час)	ПЗ (СЗ) (час)	ЛР (час)	КП (час)	СРС (час)
Семестр 4					
Раздел 1. Начисление процентов					
Тема 1.1. Простейшие кредитные операции и их параметры	4	3			5
Тема 1.2. Дисконтирование и учет по простым процентным ставкам.	4	3			5
Тема 1.3 Схема начисления сложных процентов. Дисконтирование	4	3			5
Тема 1.4 Дисконтирование по сложной ставке процента.	4				5
Раздел 2. Параметры веб-статистики. Основные принципы и методы сбора статистики посещаемости веб-сайтов.	6	4			13
Раздел 3. Практические приложения количественного финансового анализа	6				12
Тема 3.1. Финансовые ренты в страховании	6	4			12
Тема 3.2. Анализ кредитных операций.					
Итого в семестре:	34	17			57
Итого	34	17	0	0	57

Практическая подготовка заключается в непосредственном выполнении обучающимися определенных трудовых функций, связанных с будущей профессиональной деятельностью.

4.2. Содержание разделов и тем лекционных занятий.

Содержание разделов и тем лекционных занятий приведено в таблице 4.

Таблица 4 – Содержание разделов и тем лекционного цикла

Номер раздела	Название и содержание разделов и тем лекционных занятий
1	<p>Раздел 1. Начисление процентов</p> <p>Тема 1.1. Простейшие кредитные операции и их параметры. Время как фактор в финансовых расчетах. Схема начисления простых процентов. Виды процентных ставок. Нарастание по простой процентной ставке. Практика расчета процентов для краткосрочных ссуд. Начисление процентов в смежных календарных периодах. Погашение задолженности частями. Выплата процентов в потребительском кредите.</p> <p>Тема 1.2. Дисконтирование и учет по простым процентным ставкам.</p> <p>Математическое дисконтирование. Учетная ставка, банковский учет. Ставка наращивания и учетная ставка (прямая и обратная задачи). Определение срока ссуды и величины процентной ставки. Конверсия валюты и наращивание процентов.</p> <p>Тема 1.3. Схема начисления сложных процентов.</p> <p>Начисление процентов в смежных календарных периодах.</p>

	<p>Рост по сложным и простым процентам. Срок ссуды и формулы удвоения. Начисление процентов m раз в году. Эквивалентные и эффективная ставки.</p> <p>Тема 1.4. Дисконтирование по сложной ставке процента. Учет по сложной учетной ставке. Номинальная и эффективная учетная ставка. Непрерывное наращение и дисконтирование, непрерывные проценты. Определение срока платежа и процентных ставок. Конверсия валюты и наращение сложных процентов. Налоги и инфляция (простые и сложные проценты).</p>
2	<p>Раздел 2. Параметры веб-статистики. Основные принципы и методы сбора статистики посещаемости веб-сайтов. Популярные сервисами для оценки посещаемости и характеристик аудитории сайта и функциями CMS и социальных сетей для оценки посещаемости.</p>
3	<p>Раздел 3. Практические приложения количественного финансового анализа</p> <p>Тема 3.1. Финансовые ренты в страховании. Страхование жизни. Пенсионное страхование. Расчеты тарифов и размеров пенсий. Планирование погашения долгосрочной задолженности. Планирование погасительного фонда. Погашение долга в рассрочку. Ипотечные ссуды. Погашение потребительского кредита.</p> <p>Тема 3.2. Анализ кредитных операций. Баланс финансово-кредитной операции. Доходность потребительского кредита. Облигации. Измерение доходности облигаций. Измерение эффективности инвестиций.</p>

4.3. Практические (семинарские) занятия

Темы практических занятий и их трудоемкость приведены в таблице 5.

Таблица 5 – Практические занятия и их трудоемкость

№ п/п	Темы практических занятий	Формы практических занятий	Трудоемкость, (час)	Из них практической подготовки, (час)	№ раздела дисциплины
Семестр 4					
1	Дисконтирование и учет по простым процентным ставкам	Анализ конкретной ситуации	3		1
2	Схема начисления сложных процентов	Анализ конкретной ситуации	3		1
3	Дисконтирование и учет по сложной процентным ставкам	Анализ конкретной ситуации	3	1	1
4	Веб статистика	Анализ конкретной ситуации	4	2	2
5	Доходность потребительского кредита	Анализ конкретной ситуации	4	2	3

Всего	17	5	
-------	----	---	--

4.4. Лабораторные занятия

Темы лабораторных занятий и их трудоемкость приведены в таблице 6.

Таблица 6 – Лабораторные занятия и их трудоемкость

№ п/п	Наименование лабораторных работ	Трудоемкость, (час)	Из них практической подготовки, (час)	№ раздела дисциплины
Учебным планом не предусмотрено				
Всего				

4.5. Курсовое проектирование/ выполнение курсовой работы

Учебным планом не предусмотрено

4.6. Самостоятельная работа обучающихся

Виды самостоятельной работы и ее трудоемкость приведены в таблице 7.

Таблица 7 – Виды самостоятельной работы и ее трудоемкость

Вид самостоятельной работы	Всего, час	Семестр 4, час
1	2	3
Изучение теоретического материала дисциплины (ТО)	30	30
Курсовое проектирование (КП, КР)	-	-
Расчетно-графические задания (РГЗ)	-	-
Выполнение реферата (Р)	-	-
Подготовка к текущему контролю успеваемости (ТКУ)	10	10
Домашнее задание (ДЗ)	-	-
Контрольные работы заочников (КРЗ)	-	-
Подготовка к промежуточной аттестации (ПА)	17	17
Всего:	57	57

5. Перечень учебно-методического обеспечения

для самостоятельной работы обучающихся по дисциплине (модулю)

Учебно-методические материалы для самостоятельной работы обучающихся указаны в п.п. 7-11.

6. Перечень печатных и электронных учебных изданий

Перечень печатных и электронных учебных изданий приведен в таблице 8.

Таблица 8– Перечень печатных и электронных учебных изданий

Шифр/ URL адрес	Библиографическая ссылка	Количество экземпляров в библиотеке (кроме электронных экземпляров)
	Поздняков В. Я. Анализ и диагностика финансово-хозяйственной деятельности предприятий [Электр.ресурс] : учебник / Под ред. В. Я. Позднякова, 2020.- 617 с. http://www.znanium.com/bookread.php?book=452248	

Шеремет А. Д. Методика финансового анализа деятельности коммерческих организаций [Электр.ресурс] / А. Д. Шеремет, Е. В. Негашев, 2020.- 208 с. http://www.znanium.com/bookread.php?book=373999	
---	--

7. Перечень электронных образовательных ресурсов информационно-телекоммуникационной сети «Интернет»

Перечень электронных образовательных ресурсов информационно-телекоммуникационной сети «Интернет», необходимых для освоения дисциплины приведен в таблице 9.

Таблица 9 – Перечень электронных образовательных ресурсов информационно-телекоммуникационной сети «Интернет»

URL адрес	Наименование
http://smb.gov.ru/	Федеральный портал малого и среднего бизнеса

8. Перечень информационных технологий

8.1. Перечень программного обеспечения, используемого при осуществлении образовательного процесса по дисциплине.

Перечень используемого программного обеспечения представлен в таблице 10.

Таблица 10– Перечень программного обеспечения

№ п/п	Наименование
1	Microsoft Windows 7 110-7 от 28.02.2019
2	Microsoft Office Standard 1031-3 от 31.07.2018

8.2. Перечень информационно-справочных систем, используемых при осуществлении образовательного процесса по дисциплине

Перечень используемых информационно-справочных систем представлен в таблице 11.

Таблица 11– Перечень информационно-справочных систем

№ п/п	Наименование
1	КонсультантПлюс
2	ЭБС ZNANIUM
3	Гарант

9. Материально-техническая база

Состав материально-технической базы, необходимой для осуществления образовательного процесса по дисциплине, представлен в таблице 12.

Таблица 12 – Состав материально-технической базы

№ п/п	Наименование составной части материально-технической базы	Номер аудитории (при необходимости)
1	Учебная аудитории для проведения занятий лекционного типа – укомплектована специализированной (учебной) мебелью, набором демонстрационного оборудования и учебно-наглядными пособиями,	

	обеспечивающими тематические иллюстрации, соответствующие рабочим учебным программам дисциплин (модулей).	
2	Учебная аудитории для проведения лабораторных занятий и занятий практического типа - укомплектована специализированной (учебной) мебелью, техническими средствами обучения, служащими для представления учебной информации	
3	Помещение для самостоятельной работы – укомплектовано специализированной (учебной) мебелью, оснащено компьютерной техникой с возможностью подключения к сети "Интернет" и обеспечено доступом в электронную информационно-образовательную среду организации	Читальный зал библиотеки; 21-17-кабинет курсового и дипломного проектирования
4	Учебная аудитории для проведения промежуточной аттестации - укомплектована специализированной (учебной) мебелью, техническими средствами обучения, служащими для представления учебной информации	

10. Оценочные средства для проведения промежуточной аттестации

10.1. Состав оценочных средств для проведения промежуточной аттестации обучающихся по дисциплине приведен в таблице 13.

Таблица 13 – Состав оценочных средств для проведения промежуточной аттестации

Вид промежуточной аттестации	Перечень оценочных средств
Дифференцированный зачёт	Список вопросов

10.2. В качестве критериев оценки уровня сформированности (освоения) компетенций обучающимися применяется 5-балльная шкала оценки сформированности компетенций, которая приведена в таблице 14. В течение семестра может использоваться 100-балльная шкала модульно-рейтинговой системы Университета, правила использования которой, установлены соответствующим локальным нормативным актом ГУАП.

Таблица 14 –Критерии оценки уровня сформированности компетенций

Оценка компетенции	Характеристика сформированных компетенций
5-балльная шкала	
«отлично» «зачтено»	– обучающийся глубоко и всесторонне усвоил программный материал; – уверенно, логично, последовательно и грамотно его излагает; – опираясь на знания основной и дополнительной литературы, тесно привязывает усвоенные научные положения с практической деятельностью направления; – умело обосновывает и аргументирует выдвигаемые им идеи; – делает выводы и обобщения; – свободно владеет системой специализированных понятий.
«хорошо» «зачтено»	– обучающийся твердо усвоил программный материал, грамотно и по существу излагает его, опираясь на знания основной литературы; – не допускает существенных неточностей; – увязывает усвоенные знания с практической деятельностью направления; – аргументирует научные положения; – делает выводы и обобщения; – владеет системой специализированных понятий.

Оценка компетенции	Характеристика сформированных компетенций
5-балльная шкала	
«удовлетворительно» «зачтено»	<ul style="list-style-type: none"> – обучающийся усвоил только основной программный материал, по существу излагает его, опираясь на знания только основной литературы; – допускает несущественные ошибки и неточности; – испытывает затруднения в практическом применении знаний направления; – слабо аргументирует научные положения; – затрудняется в формулировании выводов и обобщений; – частично владеет системой специализированных понятий.
«неудовлетворительно» «не зачтено»	<ul style="list-style-type: none"> – обучающийся не усвоил значительной части программного материала; – допускает существенные ошибки и неточности при рассмотрении проблем в конкретном направлении; – испытывает трудности в практическом применении знаний; – не может аргументировать научные положения; – не формулирует выводов и обобщений.

10.3. Типовые контрольные задания или иные материалы.

Вопросы (задачи) для экзамена представлены в таблице 15.

Таблица 15 – Вопросы (задачи) для экзамена

№ п/п	Перечень вопросов (задач) для экзамена	Код индикатора
	Учебным планом не предусмотрено	

Вопросы (задачи) для зачета / дифф. зачета представлены в таблице 16.

Таблица 16 – Вопросы (задачи) для зачета / дифф. зачета

№ п/п	Перечень вопросов (задач) для зачета / дифф. зачета	Код индикатора
1	Методики системного подхода для решения поставленных задач	УК-1.3.2
2	Простейшая финансовая операция и ее параметры	УК-1.3.2
3	Процентная ставка за период. Годовая процентная ставка	УК-1.3.2
4	Применить системный подход для решения поставленных задач	УК-1.В.2
5	Провести начисления простых процентов	УК-1.В.2
6	Провести погашение задолженности частями: актуарный метод и метод торговца	УК-1.В.2
7	Виды ресурсов и ограничения для решения поставленных задач	УК-2.3.1
8	Учетная ставка за период. Годовая учетная ставка	УК-2.3.1
9	Рефинансирование. Схема начисления сложных процентов	УК-2.3.1
10	Провести анализ поставленной цели и формулировать задачи, которые необходимо решить для ее достижения	УК-2.У.1
11	Провести начисление сложных процентов с переменной процентной ставкой	УК-2.У.1
12	Определить сроки договора в схеме сложных процентов	УК-2.У.1
13	Провести анализ альтернативных вариантов действий с целью выбора оптимальных способов решения задач, в том числе с помощью цифровых средств	УК-2.У.3
14	Графически представить наращения в схеме простых процентов, числе с помощью цифровых средств	УК-2.У.3

15	Графически представить наращения в схеме сложных процентов, числе с помощью цифровых средств	УК-2.У.3
16	Провести выбор оптимального способа решения задач с учетом имеющихся условий, ресурсов и ограничений	УК-2.В.2
17	Провести расчет эквивалентной процентной ставки	УК-2.В.2
18	Провести расчет эффективной процентной ставки	УК-2.В.2
19	Терминологию и ключевые параметры веб-статистики	ПК-3.3.1
20	Основные принципы сбора статистики посещаемости веб-сайтов	ПК-2.3.1
21	Методы сбора статистики посещаемости веб-сайтов	ПК-2.3.1
22	Провести анализ популярных сервисов для оценки посещаемости и характеристик аудитории сайта	ПК-2.У.1
23	Определить характеристику аудитории сайта	ПК-2.У.1
24	Проанализировать функции CMS и социальных сетей для оценки посещаемости сайта	ПК-2.У.1
25	Провести анализ посещаемости конкретного сайта	ПК-2.В.1
26	Выявить наиболее популярные страницы, определить обобщенные характеристики аудитории сайта	ПК-2.В.1
27	Провести анализ оценки, замечаний, жалоб и предложений посетителей сайта, выработкой решения (рекомендации) по наполнению сайта контентом	ПК-2.В.1

Перечень тем для курсового проектирования/выполнения курсовой работы представлены в таблице 17.

Таблица 17 – Перечень тем для курсового проектирования/выполнения курсовой работы

№ п/п	Примерный перечень тем для курсового проектирования/выполнения курсовой работы
	Учебным планом не предусмотрено

Вопросы для проведения промежуточной аттестации в виде тестирования представлены в таблице 18.

Таблица 18 – Примерный перечень вопросов для тестов

№ п/п	Примерный перечень вопросов для тестов	Код индикатора
	Не предусмотрено	

Перечень тем контрольных работ по дисциплине обучающихся заочной формы обучения, представлены в таблице 19.

Таблица 19 – Перечень контрольных работ

№ п/п	Перечень контрольных работ
	Не предусмотрено

10.4. Методические материалы, определяющие процедуры оценивания индикаторов, характеризующих этапы формирования компетенций, содержатся в локальных нормативных актах ГУАП, регламентирующих порядок и процедуру проведения текущего контроля успеваемости и промежуточной аттестации обучающихся ГУАП.

11. Методические указания для обучающихся по освоению дисциплины

11.1. Методические указания для обучающихся по освоению лекционного материала.

Основное назначение лекционного материала – логически стройное, системное, глубокое и ясное изложение учебного материала. Назначение современной лекции в рамках дисциплины не в том, чтобы получить всю информацию по теме, а в освоении фундаментальных проблем дисциплины, методов научного познания, новейших достижений научной мысли. В учебном процессе лекция выполняет методологическую, организационную и информационную функции. Лекция раскрывает понятийный аппарат конкретной области знания, её проблемы, дает цельное представление о дисциплине, показывает взаимосвязь с другими дисциплинами.

Планируемые результаты при освоении обучающимися лекционного материала:

- получение современных, целостных, взаимосвязанных знаний, уровень которых определяется целевой установкой к каждой конкретной теме;
- получение опыта творческой работы совместно с преподавателем;
- развитие профессионально-деловых качеств, любви к предмету и самостоятельного творческого мышления.
- появление необходимого интереса, необходимого для самостоятельной работы;
- получение знаний о современном уровне развития науки и техники и о прогнозе их развития на ближайшие годы;
- научиться методически обрабатывать материал (выделять главные мысли и положения, приходить к конкретным выводам, повторять их в различных формулировках);
- получение точного понимания всех необходимых терминов и понятий.

Лекционный материал может сопровождаться демонстрацией слайдов и использованием раздаточного материала при проведении коротких дискуссий об особенностях применения отдельных тематик по дисциплине.

Структура предоставления лекционного материала: формулировка темы лекции; указание основных изучаемых разделов или вопросов и предполагаемых затрат времени на их изложение; изложение вводной части; изложение основной части лекции; краткие выводы по каждому из вопросов; заключение; рекомендации.

11.2. Методические указания для обучающихся по прохождению практических занятий

Практическое занятие является одной из основных форм организации учебного процесса, заключающаяся в выполнении обучающимися под руководством преподавателя комплекса учебных заданий с целью усвоения научно-теоретических основ учебной дисциплины, приобретения умений и навыков, опыта творческой деятельности.

Целью практического занятия для обучающегося является привитие обучающимся умений и навыков практической деятельности по изучаемой дисциплине.

Планируемые результаты при освоении обучающимися практических занятий:

- закрепление, углубление, расширение и детализация знаний при решении конкретных задач;
- развитие познавательных способностей, самостоятельности мышления, творческой активности;
- овладение новыми методами и методиками изучения конкретной учебной дисциплины;
- выработка способности логического осмысления полученных знаний для выполнения заданий;
- обеспечение рационального сочетания коллективной и индивидуальной форм обучения.

Требования к проведению практических занятий

Вводная часть обеспечивает подготовку студентов к выполнению практической работы. В ее состав входят: формулировка темы, цели и задач занятия, обоснование его значимости в профессиональной подготовке студентов; рассмотрение связей данной темы с другими темами курса; изложение теоретических основ работы; характеристика состава и особенностей заданий работы и объяснение подходов (методов, способов, приемов) к их выполнению; характеристика требований к результату работы; вводный инструктаж по технике безопасности при эксплуатации технических средств; проверка готовности студентов к выполнению заданий работы; пробное выполнение заданий под руководством преподавателя; указания по самоконтролю результатов выполнения заданий студентами.

Основная часть предполагает самостоятельное выполнение заданий студентами. Может сопровождаться: дополнительными разъяснениями по ходу работы; устранением трудностей при выполнении заданий работы; текущим контролем и оценкой результатов работы; поддержанием в рабочем состоянии технических средств; ответами на вопросы студентов.

Заключительная часть содержит: подведение общих итогов (позитивных, негативных) занятия; оценку результатов работы отдельных студентов; ответы на вопросы студентов; выдачу рекомендаций по улучшению показателей работы и устранению пробелов в системе знаний и умений студентов; сбор отчетов студентов по выполненной работе для проверки преподавателем; изложение сведений о подготовке к выполнению следующей работы, в частности, о подлежащей изучению учебной литературе.

Примерный перечень контрольных и практических задач / заданий

- 1 схема начисления простых процентов
- 2 определение срока платежа и величины процентной ставки
- 3 дисконтирование в схеме простых процентов
- 4 схема начисления сложных процентов
- 5 начисление сложных процентов m раз в год
- 6 эквивалентные процентные ставки, эффективная ставка
- 7 постоянные финансовые ренты
- 8 параметры веб-статистики
- 9 CMS

11.3. Методические указания для обучающихся по прохождению самостоятельной работы

В ходе выполнения самостоятельной работы, обучающийся выполняет работу по заданию и при методическом руководстве преподавателя, но без его непосредственного участия. Обучающийся самостоятельно проводит изучения теоретического материала по рекомендуемой литературе, представленной в таблице 8 и 9.

Для обучающихся по заочной форме обучения, самостоятельная работа может включать в себя контрольную работу.

В процессе выполнения самостоятельной работы, у обучающегося формируется целесообразное планирование рабочего времени, которое позволяет им развивать умения и навыки в усвоении и систематизации приобретаемых знаний, обеспечивает высокий уровень успеваемости в период обучения, помогает получить навыки повышения профессионального уровня.

Методическими материалами, направляющими самостоятельную работу обучающихся являются:

- учебно-методический материал по дисциплине;
- методические указания по выполнению контрольных работ (для обучающихся по заочной форме обучения).

11.4. Методические указания для обучающихся по прохождению текущего контроля успеваемости.

Текущий контроль успеваемости предусматривает контроль качества знаний обучающихся, осуществляемого в течение семестра с целью оценивания хода освоения дисциплины.

Текущий контроль успеваемости предусматривает контроль качества знаний обучающихся, осуществляемого в течение семестра с целью оценивания хода освоения дисциплины.

Требования к проведению текущего контроля успеваемости: к моменту проведения текущего контроля успеваемости (8 неделя обучения) должно быть выполнено 2 практические работы, проведен устный опрос. К концу обучения (17 неделя) должны быть выполнены все и практические работы.

Методы проведения текущего контроля успеваемости: устный опрос на занятиях, выполнения практических работ (сроки исполнения, соответствие заданию, ГОСТ).

Результаты текущего контроля успеваемости учитываются при проведении промежуточной аттестации и являются основанием для допуска студентов к промежуточной аттестации.

Вопросы для устного опроса:

1. Определение срока договора в схеме простых процентов.
2. Определение годовой процентной ставки в схеме простых процентов.
3. Погашение задолженности частями: актуарный метод.
4. Погашение задолженности частями: метод торговца.
5. Дисконтирование в схеме простых процентов.
6. Учетная ставка за период.
7. Годовая учетная ставка.
8. Рефинансирование.
9. Схема начисления сложных процентов.
10. Графическое представление наращения в схеме сложных процентов.
11. Смешанная схема начисления процентов
12. SMS функции
13. Веб - статистика

11.5. Методические указания для обучающихся по прохождению промежуточной аттестации.

Промежуточная аттестация обучающихся предусматривает оценивание промежуточных и окончательных результатов обучения по дисциплине. Она включает в себя:

– дифференцированный зачет – это форма оценки знаний, полученных обучающимся при изучении дисциплины, при выполнении курсовых проектов, курсовых работ, научно-исследовательских работ и прохождении практик с аттестационной оценкой «отлично», «хорошо», «удовлетворительно», «неудовлетворительно».

Требования к проведению промежуточной аттестации: к моменту проведения промежуточной аттестации должны быть выполнены все практические работы.

Методы проведения промежуточной аттестации: дифференцированный зачет для дисциплины.

Лист внесения изменений в рабочую программу дисциплины

Дата внесения изменений и дополнений. Подпись внесшего изменения	Содержание изменений и дополнений	Дата и № протокола заседания кафедры	Подпись зав. кафедрой