

МИНИСТЕРСТВО НАУКИ И ВЫСШЕГО ОБРАЗОВАНИЯ РОССИЙСКОЙ
ФЕДЕРАЦИИ
федеральное государственное автономное образовательное учреждение высшего
образования
"САНКТ-ПЕТЕРБУРГСКИЙ ГОСУДАРСТВЕННЫЙ УНИВЕРСИТЕТ
АЭРОКОСМИЧЕСКОГО ПРИБОРОСТРОЕНИЯ"

Кафедра № 82

УТВЕРЖДАЮ


Руководитель направления

проф., д. пед. н., доц.

(должность, уч. степень, звание)

А.Г. Степанов

(инициалы, фамилия)



(подпись)

«22» июня 2023 г


РАБОЧАЯ ПРОГРАММА ДИСЦИПЛИНЫ

«Программно-аппаратные средства мультимедиа»
(Наименование дисциплины)

Код направления подготовки/ специальности	09.04.03
Наименование направления подготовки/ специальности	Прикладная информатика
Наименование направленности	Корпоративные информационные системы
Форма обучения	очная

Лист согласования рабочей программы дисциплины

Программу составил (а)

<u>Доцент, ктн</u> (должность, уч. степень, звание)	 _____	<u>В.С.Блюм</u> (инициалы, фамилия)
--------------------------------------------------------	--------------------------------------------------------------------------------------------	----------------------------------------


Программа одобрена на заседании кафедры № 82

«18» мая 2023 г, протокол № 10


Заведующий кафедрой № 82

	« ___ »	
<u>д.э.н., доц.</u> (уч. степень, звание)	 _____	<u>А.С. Будагов</u> (инициалы, фамилия)
	20 г	

Ответственный за ОП ВО 09.04.03(01)

<u>Ст. преподаватель</u> (должность, уч. степень, звание)	 _____	<u>Н.В. Зуева</u> (инициалы, фамилия)
--------------------------------------------------------------	----------------------------------------------------------------------------------------------	------------------------------------------

Заместитель директора института №8 по методической работе

<u>Доц., К.Э.Н., доц.</u> (должность, уч. степень, звание)	 _____	<u>Л.В. Рудакова</u> (инициалы, фамилия)
---------------------------------------------------------------	----------------------------------------------------------------------------------------------	---------------------------------------------

Аннотация

Дисциплина «Программно-аппаратные средства мультимедиа» входит в образовательную программу высшего образования – программу магистратуры по направлению подготовки/ специальности 09.04.03 «Прикладная информатика» направленности «Корпоративные информационные системы». Дисциплина реализуется кафедрой «№82».

Дисциплина нацелена на формирование у выпускника следующих компетенций:

ПК-1 «Способен осуществлять организационное и технологическое обеспечение определения первоначальных требований заказчика к информационной системе и возможности их реализации в информационной системе»

Содержание дисциплины охватывает круг вопросов, связанных с понятием мультимедиа технологии; средства мультимедиа технологий; этапы и технология создания продуктов мультимедиа технологии; конструирование программных средств мультимедиа технологий; конфигурация технических средств мультимедиа технологий; реализация статических и динамических процессов на мультимедиа средствах.

Преподавание дисциплины предусматривает следующие формы организации учебного процесса: лекции, практические занятия, самостоятельная работа студентов, консультации.

Программой дисциплины предусмотрены следующие виды контроля: текущий контроль успеваемости, промежуточная аттестация в форме экзамена.

Общая трудоемкость освоения дисциплины составляет 4 зачетных единицы, 144 часа.

Язык обучения по дисциплине «русский»

1. Перечень планируемых результатов обучения по дисциплине

1.1. Цели преподавания дисциплины

Целью преподавания дисциплины является получение студентами необходимых знаний и навыков в области понятия мультимедиа технологии; средств мультимедиа технологии; этапов и технологии создания продуктов мультимедиа технологии; конструирование программных средств мультимедиа технологии; конфигурация технических средств мультимедиа технологии; реализация статических и динамических процессов на мультимедиа средствах.

1.2. Дисциплина входит в состав части, формируемой участниками образовательных отношений, образовательной программы высшего образования (далее – ОП ВО).

1.3. Перечень планируемых результатов обучения по дисциплине, соотнесенных с планируемыми результатами освоения ОП ВО.

В результате изучения дисциплины обучающийся должен обладать следующими компетенциями или их частями. Компетенции и индикаторы их достижения приведены в таблице 1.

Таблица 1 – Перечень компетенций и индикаторов их достижения

Категория (группа) компетенции	Код и наименование компетенции	Код и наименование индикатора достижения компетенции
Профессиональные компетенции	ПК-1 Способен осуществлять организационное и технологическое обеспечение определения первоначальных требований заказчика к информационной системе и возможности их реализации в информационной системе	ПК-1.3.1 знать устройство и функционирование современных информационных систем; источники информации, необходимой для профессиональной деятельности ПК-1.У.1 уметь определять первоначальные требования заказчика к информационной системе и возможности их реализации

2. Место дисциплины в структуре ОП

Дисциплина может базироваться на знаниях, ранее приобретенных обучающимися при изучении следующих дисциплин:

– дискретная математика.

Знания, полученные при изучении материала данной дисциплины, имеют как самостоятельное значение, так и могут использоваться при изучении других дисциплин:

– «интеллектуальный анализ данных».

3. Объем и трудоемкость дисциплины

Данные об общем объеме дисциплины, трудоемкости отдельных видов учебной работы по дисциплине (и распределение этой трудоемкости по семестрам) представлены в таблице 2.

Таблица 2 – Объем и трудоемкость дисциплины

Вид учебной работы	Всего	Трудоемкость по семестрам
--------------------	-------	---------------------------

		№3
1	2	3
Общая трудоемкость дисциплины, ЗЕ/ (час)	4/ 144	4/ 144
Из них часов практической подготовки	17	17
Аудиторные занятия, всего час.	34	34
в том числе:		
лекции (Л), (час)	17	17
практические/семинарские занятия (ПЗ), (час)	17	17
лабораторные работы (ЛР), (час)		
курсовой проект (работа) (КП, КР), (час)		
экзамен, (час)	36	36
Самостоятельная работа, всего (час)	74	74
Вид промежуточной аттестации: зачет, дифф. зачет, экзамен (Зачет, Дифф. зач, Экз.**)	Экз.	Экз.

Примечание: ** кандидатский экзамен

4. Содержание дисциплины

4.1. Распределение трудоемкости дисциплины по разделам и видам занятий.

Разделы, темы дисциплины и их трудоемкость приведены в таблице 3.

Таблица 3 – Разделы, темы дисциплины, их трудоемкость

Разделы, темы дисциплины	Лекции (час)	ПЗ (СЗ) (час)	ЛР (час)	КП (час)	СРС (час)
Семестр 3					
Раздел 1. Теоретические основы мультимедийных технологий Тема 1.1. Классификация и область применения аппаратно-программных мультимедиа средств. Тема 1.2. Способы и средства формирования, передачи и хранения аудио и видео-информации. Тема 1.3. Программно-аппаратные средства компьютерной анимации	5	5			20
Раздел 2. Мультимедиа средства PowerPoint Тема 2.1. Работа с аудио информацией Тема 2.2. Работа с видео информацией	4	4			18
Раздел 3. Основы компьютерных аудиотехнологий Тема 3.1. Звуковые системы персонального компьютера Тема 3.2. Ввод и распознавание речи. Тема 3.3. Средства компьютерной аудио технологии. Программа Audacity.	4	4			18
Раздел 4. Основы компьютерных видеотехнологий Тема 4.1. Ввод видеоданных в персональный компьютер Тема 4.2. Особенности обработки цифровой видеоинформации Тема 4.3. Сведение видеоинформации и звука в ролик.	4	4			18
Итого в семестре:	17	17			74
Итого	17	17	0	0	74

--	--	--	--	--	--

Практическая подготовка заключается в непосредственном выполнении обучающимися определенных трудовых функций, связанных с будущей профессиональной деятельностью.

4.2. Содержание разделов и тем лекционных занятий.

Содержание разделов и тем лекционных занятий приведено в таблице 4.

Таблица 4 – Содержание разделов и тем лекционного цикла

Номер раздела	Название и содержание разделов и тем лекционных занятий
1	Раздел 1. Теоретические основы мультимедийных технологий Тема 1.1. Классификация и область применения аппаратно-программных мультимедиа средств. Тема 1.2. Способы и средства формирования, передачи и хранения аудио и видео-информации. Тема 1.3. Программно-аппаратные средства компьютерной анимации
2	Раздел 2. Мультимедиа средства PowerPoint Тема 2.1. Работа с аудио информацией Тема 2.2. Работа с видео информацией
3	Раздел 3. Основы компьютерных аудиотехнологий Тема 3.1. Звуковые системы персонального компьютера Тема 3.2. Ввод и распознавание речи. Тема 3.3. Средства компьютерной аудио технологии. Программа Audacity.
4	Раздел 4. Основы компьютерных видеотехнологий Тема 4.1. Ввод видеоданных в персональный компьютер Тема 4.2. Особенности обработки цифровой видеoinформации Тема 4.3. Сведение видеoinформации и звука в ролик.

4.3. Практические (семинарские) занятия

Темы практических занятий и их трудоемкость приведены в таблице 5.

Таблица 5 – Практические занятия и их трудоемкость

№ п/п	Темы практических занятий	Формы практических занятий	Трудоемкость, (час)	Из них практической подготовки, (час)	№ раздела дисциплины
Семестр 3					
1	Тема 1.1. Классификация и область применения аппаратно-программных мультимедиа средств. Тема 1.2. Способы и средства формирования, передачи и хранения аудио и видео-информации. Тема 1.3.	Групповые дискуссии	5	5	1

	Программно-аппаратные средства компьютерной анимации				
2	Тема 2.1. Работа с аудио информацией в PowerPoint Тема 2.2. Работа с видео информацией в PowerPoint	Игровое проектирование	4	4	2
3	Раздел 3. Основы компьютерных аудиотехнологий Тема 3.1. Звуковые системы персонального компьютера Тема 3.2. Ввод и распознавание речи. Тема 3.3. Средства компьютерной аудио технологии. Программа Audacity.	Игровое проектирование	4	4	3
4	Тема 4.1. Ввод видеоданных в персональный компьютер Тема 4.2. Особенности обработки цифровой видеоинформации Тема 4.3. Сведение видеоинформации и звука в ролик.	Игровое проектирование	4	4	4
Всего			17		

4.4. Лабораторные занятия

Темы лабораторных занятий и их трудоемкость приведены в таблице 6.

Таблица 6 – Лабораторные занятия и их трудоемкость

№ п/п	Наименование лабораторных работ	Трудоемкость, (час)	Из них практической подготовки, (час)	№ раздела дисциплины
Учебным планом не предусмотрено				
Всего				

4.5. Курсовое проектирование/ выполнение курсовой работы

Учебным планом не предусмотрено

4.6. Самостоятельная работа обучающихся

Виды самостоятельной работы и ее трудоемкость приведены в таблице 7.

Таблица 7 – Виды самостоятельной работы и ее трудоемкость

Вид самостоятельной работы	Всего, час	Семестр 3, час
1	2	3
Изучение теоретического материала дисциплины (ТО)	54	54
Курсовое проектирование (КП, КР)		
Расчетно-графические задания (РГЗ)		
Выполнение реферата (Р)		
Подготовка к текущему контролю успеваемости (ТКУ)	10	10
Домашнее задание (ДЗ)		
Контрольные работы заочников (КРЗ)		
Подготовка к промежуточной аттестации (ПА)	10	10
Всего:	74	74

5. Перечень учебно-методического обеспечения

для самостоятельной работы обучающихся по дисциплине (модулю)

Учебно-методические материалы для самостоятельной работы обучающихся указаны в п.п. 7-11.

6. Перечень печатных и электронных учебных изданий

Перечень печатных и электронных учебных изданий приведен в таблице 8.

Таблица 8– Перечень печатных и электронных учебных изданий

Шифр/ URL адрес	Библиографическая ссылка	Количество экземпляров в библиотеке (кроме электронных экземпляров)
https://znanium.com/catalog/document?id=341197	Обработка изображений с помощью OpenCV Издательство: ДМК Пресс Вид издания: Практическое пособие Уровень образования: ВО - Бакалавриат Авторы: Буэно Глория Гарсия, Суарес Оскар Дениз, Эспиноса Аранда Хосе Луис, Салидо Терсеро Хесус, Серрано Грасиа Исмаэль, Валлез Энано Ноэлия, Слинкин	

	А. А. Год издания 2018 Кол-во страниц 210	
--	-------------------------------------------------------	--

7. Перечень электронных образовательных ресурсов
информационно-телекоммуникационной сети «Интернет»

Перечень электронных образовательных ресурсов информационно-телекоммуникационной сети «Интернет», необходимых для освоения дисциплины приведен в таблице 9.

Таблица 9 – Перечень электронных образовательных ресурсов информационно-телекоммуникационной сети «Интернет»

URL адрес	Наименование
www.uic.unn.ru/~egyb/mmt.html	Мультимедиа технологии
www.ido.rudn.ru/nfpk/mult/mult1.html	Использование мультимедиа технологий

8. Перечень информационных технологий

8.1. Перечень программного обеспечения, используемого при осуществлении образовательного процесса по дисциплине.

Перечень используемого программного обеспечения представлен в таблице 10.

Таблица 10– Перечень программного обеспечения

№ п/п	Наименование
	Не предусмотрено

8.2. Перечень информационно-справочных систем, используемых при осуществлении образовательного процесса по дисциплине

Перечень используемых информационно-справочных систем представлен в таблице 11.

Таблица 11– Перечень информационно-справочных систем

№ п/п	Наименование
	Не предусмотрено

9. Материально-техническая база

Состав материально-технической базы, необходимой для осуществления образовательного процесса по дисциплине, представлен в таблице 12.

Таблица 12 – Состав материально-технической базы

№ п/п	Наименование составной части материально-технической базы	Номер аудитории (при необходимости)
1	Мультимедийная лекционная аудитория	

10. Оценочные средства для проведения промежуточной аттестации

10.1. Состав оценочных средств для проведения промежуточной аттестации обучающихся по дисциплине приведен в таблице 13.

Таблица 13 – Состав оценочных средств для проведения промежуточной аттестации

Вид промежуточной аттестации	Перечень оценочных средств
Экзамен	Список вопросов к экзамену

10.2. В качестве критериев оценки уровня сформированности (освоения) компетенций обучающимися применяется 5-балльная шкала оценки сформированности компетенций, которая приведена в таблице 14. В течение семестра может использоваться 100-балльная шкала модульно-рейтинговой системы Университета, правила использования которой, установлены соответствующим локальным нормативным актом ГУАП.

Таблица 14 –Критерии оценки уровня сформированности компетенций

Оценка компетенции	Характеристика сформированных компетенций
5-балльная шкала	
«отлично» «зачтено»	<ul style="list-style-type: none"> – обучающийся глубоко и всесторонне усвоил программный материал; – уверенно, логично, последовательно и грамотно его излагает; – опираясь на знания основной и дополнительной литературы, тесно привязывает усвоенные научные положения с практической деятельностью направления; – умело обосновывает и аргументирует выдвигаемые им идеи; – делает выводы и обобщения; – свободно владеет системой специализированных понятий.
«хорошо» «зачтено»	<ul style="list-style-type: none"> – обучающийся твердо усвоил программный материал, грамотно и по существу излагает его, опираясь на знания основной литературы; – не допускает существенных неточностей; – увязывает усвоенные знания с практической деятельностью направления; – аргументирует научные положения; – делает выводы и обобщения; – владеет системой специализированных понятий.
«удовлетворительно» «зачтено»	<ul style="list-style-type: none"> – обучающийся усвоил только основной программный материал, по существу излагает его, опираясь на знания только основной литературы; – допускает несущественные ошибки и неточности; – испытывает затруднения в практическом применении знаний направления; – слабо аргументирует научные положения; – затрудняется в формулировании выводов и обобщений; – частично владеет системой специализированных понятий.
«неудовлетворительно» «не зачтено»	<ul style="list-style-type: none"> – обучающийся не усвоил значительной части программного материала; – допускает существенные ошибки и неточности при рассмотрении проблем в конкретном направлении; – испытывает трудности в практическом применении знаний; – не может аргументировать научные положения; – не формулирует выводов и обобщений.

10.3. Типовые контрольные задания или иные материалы.

Вопросы (задачи) для экзамена представлены в таблице 15.

Таблица 15 – Вопросы (задачи) для экзамена

№ п/п	Перечень вопросов (задач) для экзамена	Код индикатора
1	Понятие мультимедиа-технологии	ПК-1.3.1

2	Классификация и область применения мультимедиа приложений	ПК-1.3.1
3	Аппаратные средства мультимедиа технологии	ПК-1.3.1
4	Гипертекст. Звуковые файлы. Техмерная графика. Анимация	ПК-1.3.1
5	Видео. Программные средства для создания и редактирования элементов мультимедиа	ПК-1.3.1
6	Инструментальные среды разработчика мультимедиа продуктов	ПК-1.3.1
7	Этапы и технология создания мультимедиа продуктов	ПК-1.3.1
8	Отличие векторной графики от растровой графики	ПК-1.3.1
9	Основные форматы растровых изображений, их отличия	ПК-1.3.1
10	Слои и их возможности в растровом редакторе	ПК-1.3.1
11	Выделение и трансформация областей в редакторе растровой графики Adobe PhotoShop.	ПК-1.3.1
12	Форматы и характеристики аудио файлов	ПК-1.3.1
13	Форматы и характеристики видео файлов	ПК-1.3.1
14	Алгоритм добавления звуков в презентацию	ПК-1.3.1
15	Алгоритм добавления видео фрагментов в презентацию	ПК-1.3.1
16	Порядок формирования речевого сопровождения в презентации	ПК-1.У.1
17	Аппаратно-программные средства формирования и редактирования аудио файлов	ПК-1.У.1
18	Аппаратно-программные средства формирования и редактирования видео файлов	ПК-1.У.1
19	Аппаратно-программные средства снятия видео с экрана	ПК-1.У.1
20	Особенности и порядок работы с программной Audacity 2.0.3	ПК-1.У.1
21	Особенности и порядок работы с программной Windows Movie Maker	ПК-1.У.1
22	Особенности и порядок работы с программной UvScreenCamera 4.9	ПК-1.У.1

Вопросы (задачи) для зачета / дифф. зачета представлены в таблице 16.

Таблица 16 – Вопросы (задачи) для зачета / дифф. зачета

№ п/п	Перечень вопросов (задач) для зачета / дифф. зачета	Код индикатора
	Учебным планом не предусмотрено	

Перечень тем для курсового проектирования/выполнения курсовой работы представлены в таблице 17.

Таблица 17 – Перечень тем для курсового проектирования/выполнения курсовой работы

№ п/п	Примерный перечень тем для курсового проектирования/выполнения курсовой работы
	Учебным планом не предусмотрено

Вопросы для проведения промежуточной аттестации в виде тестирования представлены в таблице 18.

Таблица 18 – Примерный перечень вопросов для тестов

№ п/п	Примерный перечень вопросов для тестов	Код индикатора

Перечень тем контрольных работ по дисциплине обучающихся заочной формы обучения, представлены в таблице 19.

Таблица 19 – Перечень контрольных работ

№ п/п	Перечень контрольных работ
	Не предусмотрено

10.4. Методические материалы, определяющие процедуры оценивания индикаторов, характеризующих этапы формирования компетенций, содержатся в локальных нормативных актах ГУАП, регламентирующих порядок и процедуру проведения текущего контроля успеваемости и промежуточной аттестации обучающихся ГУАП.

11. Методические указания для обучающихся по освоению дисциплины

11.1. Методические указания для обучающихся по освоению лекционного материала.

Основное назначение лекционного материала – логически стройное, системное, глубокое и ясное изложение учебного материала. Назначение современной лекции в рамках дисциплины не в том, чтобы получить всю информацию по теме, а в освоении фундаментальных проблем дисциплины, методов научного познания, новейших достижений научной мысли. В учебном процессе лекция выполняет методологическую, организационную и информационную функции. Лекция раскрывает понятийный аппарат конкретной области знания, её проблемы, дает цельное представление о дисциплине, показывает взаимосвязь с другими дисциплинами.

Планируемые результаты при освоении обучающимися лекционного материала:

- получение современных, целостных, взаимосвязанных знаний, уровень которых определяется целевой установкой к каждой конкретной теме;
- получение опыта творческой работы совместно с преподавателем;
- развитие профессионально-деловых качеств, любви к предмету и самостоятельного творческого мышления.
- появление необходимого интереса, необходимого для самостоятельной работы;
- получение знаний о современном уровне развития науки и техники и о прогнозе их развития на ближайшие годы;
- научиться методически обрабатывать материал (выделять главные мысли и положения, приходить к конкретным выводам, повторять их в различных формулировках);
- получение точного понимания всех необходимых терминов и понятий.

Лекционный материал может сопровождаться демонстрацией слайдов и использованием раздаточного материала при проведении коротких дискуссий об особенностях применения отдельных тематик по дисциплине.

Структура предоставления лекционного материала:

- Лекционный материал представлен в форме презентаций, размещённых в системе дистанционного обучения ЛМС в курсе «Программно-аппаратные средства мультимедиа»;

11.2. Методические указания для обучающихся по участию в семинарах *(не предусмотрено учебным планом по данной дисциплине)*

11.3. Методические указания для обучающихся по прохождению практических занятий

Практическое занятие является одной из основных форм организации учебного процесса, заключающаяся в выполнении обучающимися под руководством преподавателя

комплекса учебных заданий с целью усвоения научно-теоретических основ учебной дисциплины, приобретения умений и навыков, опыта творческой деятельности.

Целью практического занятия для обучающегося является привитие обучающимся умений и навыков практической деятельности по изучаемой дисциплине.

Планируемые результаты при освоении обучающимся практических занятий:

- закрепление, углубление, расширение и детализация знаний при решении конкретных задач;
- развитие познавательных способностей, самостоятельности мышления, творческой активности;
- овладение новыми методами и методиками изучения конкретной учебной дисциплины;
- выработка способности логического осмысления полученных знаний для выполнения заданий;
- обеспечение рационального сочетания коллективной и индивидуальной форм обучения.

Требования к проведению практических занятий

Представлены на странице курса в <https://lms.guap.ru/new/course/view.php?id=181>.

11.4. Методические указания для обучающихся по выполнению лабораторных работ *(не предусмотрено учебным планом по данной дисциплине)*

11.5. Методические указания для обучающихся по прохождению курсового проектирования/выполнения курсовой работы *(не предусмотрено учебным планом по данной дисциплине)*

11.6. Методические указания для обучающихся по прохождению самостоятельной работы

В ходе выполнения самостоятельной работы, обучающийся выполняет работу по заданию и при методическом руководстве преподавателя, но без его непосредственного участия.

Для обучающихся по заочной форме обучения, самостоятельная работа может включать в себя контрольную работу.

В процессе выполнения самостоятельной работы, у обучающегося формируется целесообразное планирование рабочего времени, которое позволяет им развивать умения и навыки в усвоении и систематизации приобретаемых знаний, обеспечивает высокий уровень успеваемости в период обучения, помогает получить навыки повышения профессионального уровня.

Методическими материалами, направляющими самостоятельную работу обучающихся являются:

- учебно-методический материал по дисциплине представлен на странице курса в <https://lms.guap.ru/new/course/view.php?id=181>.

11.7. Методические указания для обучающихся по прохождению текущего контроля успеваемости.

Текущий контроль успеваемости предусматривает контроль качества знаний обучающихся, осуществляемого в течение семестра с целью оценивания хода освоения дисциплины.

Для проведения текущего контроля успеваемости на каждом лекционном занятии выделяется до 10 минут, а также контроль успеваемости проводится при приёме реферата

и лабораторных работ. Результаты текущего контроля успеваемости учитываются при проведении промежуточной аттестации.

11.8. Методические указания для обучающихся по прохождению промежуточной аттестации.

Промежуточная аттестация обучающихся предусматривает оценивание промежуточных и окончательных результатов обучения по дисциплине. Она включает в себя:

- экзамен – форма оценки знаний, полученных обучающимся в процессе изучения всей дисциплины или ее части, навыков самостоятельной работы, способности применять их для решения практических задач. Экзамен, как правило, проводится в период экзаменационной сессии и завершается аттестационной оценкой «отлично», «хорошо», «удовлетворительно», «неудовлетворительно».

- Промежуточная аттестация производится путем опроса обучающихся по материалу изучаемой дисциплины

- Основными ориентирами при подготовке к промежуточной аттестации по дисциплине являются конспект лекций и перечень рекомендуемой литературы. При подготовке к сессии обучающемуся рекомендуется так организовать учебную работу, чтобы перед первым днем начала сессии были сданы и защищены все лабораторные работы. Основное в подготовке к сессии – это повторение всего материала курса, по которому необходимо пройти аттестацию

Лист внесения изменений в рабочую программу дисциплины

Дата внесения изменений и дополнений. Подпись внесшего изменения	Содержание изменений и дополнений	Дата и № протокола заседания кафедры	Подпись зав. кафедрой