

МИНИСТЕРСТВО НАУКИ И ВЫСШЕГО ОБРАЗОВАНИЯ РОССИЙСКОЙ  
ФЕДЕРАЦИИ  
федеральное государственное автономное образовательное учреждение высшего  
образования  
"САНКТ-ПЕТЕРБУРГСКИЙ ГОСУДАРСТВЕННЫЙ УНИВЕРСИТЕТ  
АЭРОКОСМИЧЕСКОГО ПРИБОРОСТРОЕНИЯ"

Кафедра № 84

УТВЕРЖДАЮ


Руководитель направления

Д.Ю.Н., доц.

(должность, уч. степень, звание)

Е.В. Болотина

(инициалы, фамилия)



(подпись)

«22» июня 2023 г

РАБОЧАЯ ПРОГРАММА ДИСЦИПЛИНЫ

«Исполнительная власть в современной России»  
(Наименование дисциплины)


Код направления подготовки/ специальности	40.03.01
Наименование направления подготовки/ специальности	Юриспруденция
Наименование направленности	Государственное право
Форма обучения	очная

Санкт-Петербург– 2023

Лист согласования рабочей программы дисциплины

Программу составил (а)

проф., д.ю.н., доц.  
(должность, уч. степень, звание)



22.06.2023

(подпись, дата)

Р.Б. Булатов

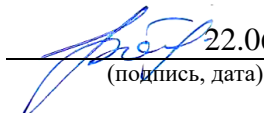
(инициалы, фамилия)

Программа одобрена на заседании кафедры № 84

«22» июня 2023 г, протокол № 11

Заведующий кафедрой № 84

д.ю.н., доц.  
(уч. степень, звание)



22.06.2023

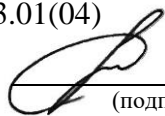
(подпись, дата)

Е.В. Болотина

(инициалы, фамилия)

Ответственный за ОП ВО 40.03.01(04)

доц., к.п.н.  
(должность, уч. степень, звание)



22.06.2023


(подпись, дата)

П.М. Алексеева

(инициалы, фамилия)

Заместитель директора института №8 по методической работе

доц., к.э.н., доц.  
(должность, уч. степень, звание)



22.06.2023

(подпись, дата)

Л.В. Рудакова

(инициалы, фамилия)

## Аннотация

Дисциплина «Исполнительная власть в современной России» входит в образовательную программу высшего образования – программу бакалавриата по направлению подготовки/ специальности 40.03.01 «Юриспруденция» направленности «Государственное право». Дисциплина реализуется кафедрой «№84».

Дисциплина нацелена на формирование у выпускника следующих компетенций:

ПК-2 «Способность обеспечивать соблюдение законодательства субъектами права»

ПК-3 «Способность принимать решения и совершать юридические действия в точном соответствии с законодательством Российской Федерации».

Содержание дисциплины охватывает круг вопросов, связанных с организацией, нормативным регулированием и функционированием исполнительной ветви власти в современной России.

Преподавание дисциплины предусматривает следующие формы организации учебного процесса: лекции, практические занятия, семинары, самостоятельная работа обучающегося.

Программой дисциплины предусмотрены следующие виды контроля: текущий контроль успеваемости, промежуточная аттестация в форме зачета.

Общая трудоемкость освоения дисциплины составляет 3 зачетных единицы, 108 часов.

Язык обучения по дисциплине «русский»

## 1. Перечень планируемых результатов обучения по дисциплине

### 1.1. Цели преподавания дисциплины

Целью учебной дисциплины «Исполнительная власть в современной России» является формирование у бакалавров общекультурных и профессиональных компетенций, необходимых и достаточных для представления возможности бакалаврам развить и продемонстрировать навыки в областях:

осуществления нормотворческой, правоприменительной и правоохранительной профессиональной деятельности в органах исполнительной власти и местного самоуправления;

осуществления правозащитной деятельности;

осуществления экспертно-консультационной деятельности по вопросам основ конституционного строя, основ правового положения личности, государственного устройства, организации и обеспечения функционирования системы органов государства и местного самоуправления в России и зарубежных странах; толкования и применения Конституции Российской Федерации.

В области воспитания личности целью подготовки по данной дисциплине является формирование социально-личностных и общекультурных компетенций, таких как целеустремленность, организованность, трудолюбие, ответственность, гражданственность и др.

1.2. Дисциплина входит в состав части, формируемой участниками образовательных отношений, образовательной программы высшего образования (далее – ОП ВО).

1.3. Перечень планируемых результатов обучения по дисциплине, соотнесенных с планируемыми результатами освоения ОП ВО.

В результате изучения дисциплины обучающийся должен обладать следующими компетенциями или их частями. Компетенции и индикаторы их достижения приведены в таблице 1.

Таблица 1 – Перечень компетенций и индикаторов их достижения

Категория (группа) компетенции	Код и наименование компетенции	Код и наименование индикатора достижения компетенции
Профессиональные компетенции	ПК-2 Способность обеспечивать соблюдение законодательства субъектами права	ПК-2.3.1 знать положения внутригосударственного отраслевого и международного законодательства, принципы и способы обеспечения соблюдения законов субъектами права, методы правового мониторинга и контроля деятельности субъектов права ПК-2.У.1 уметь анализировать содержание нормативно-правовых актов и результаты правоприменительной практики, оценивать действия субъектов права и иные факты, с позиции действующего законодательства ПК-2.В.1 владеть необходимыми способами, обеспечивающими соблюдение законодательства субъектами права, навыком правового мониторинга, юридической терминологией и навыками применения соответствующих правовых норм при оценке деятельности субъектов права
Профессиональные компетенции	ПК-3 Способность принимать решения	ПК-3.3.1 знать основы и специфику российского законодательства; правила и

	и совершать юридические действия в точном соответствии с законодательством Российской Федерации	принципы юридической деятельности; особенности юридической деятельности на основе соблюдения принципа законности; механизмы и алгоритмы принятия решений в сфере юридической деятельности ПК-3.У.1 уметь выбирать актуальные правовые средства в зависимости от вида юридической деятельности; самостоятельно принимать решения и обеспечивать их реализацию в строгом соответствии с российским законодательством ПК-3.В.1 владеть приемами выбора правового предписания в зависимости от вида юридической деятельности; навыками принятия самостоятельных решений и совершения юридических действий в точном соответствии с законодательством Российской Федерации
--	-------------------------------------------------------------------------------------------------	----------------------------------------------------------------------------------------------------------------------------------------------------------------------------------------------------------------------------------------------------------------------------------------------------------------------------------------------------------------------------------------------------------------------------------------------------------------------------------------------------------------------------------------------------------------------------------------------------------------------------------------------------------------------------

## 2. Место дисциплины в структуре ОП

Дисциплина может базироваться на знаниях, ранее приобретенных обучающимися при изучении следующих дисциплин:

- теория права и государства;
- конституционное право;
- российский федерализм.

Знания, полученные при изучении материала данной дисциплины, имеют как самостоятельное значение, так и могут использоваться при изучении других дисциплин:

- актуальные проблемы теории права и государства,
- правозащитная деятельность.

## 3. Объем и трудоемкость дисциплины

Данные об общем объеме дисциплины, трудоемкости отдельных видов учебной работы по дисциплине (и распределение этой трудоемкости по семестрам) представлены в таблице 2.

Таблица 2 – Объем и трудоемкость дисциплины

Вид учебной работы	Всего	Трудоемкость по семестрам
		№7
1	2	3
<b>Общая трудоемкость дисциплины, ЗЕ/ (час)</b>	3/ 108	3/ 108
<b>Из них часов практической подготовки</b>	17	17
<b>Аудиторные занятия, всего час.</b>	34	34
в том числе:		
лекции (Л), (час)	17	17
практические/семинарские занятия (ПЗ), (час)	17	17
лабораторные работы (ЛР), (час)		
курсовой проект (работа) (КП, КР), (час)		
экзамен, (час)		

<b>Самостоятельная работа</b> , всего (час)	74	74
<b>Вид промежуточной аттестации:</b> зачет, дифф. зачет, экзамен (Зачет, Дифф. зач, Экз.**)	Зачет	Зачет

#### 4. Содержание дисциплины

4.1. Распределение трудоемкости дисциплины по разделам и видам занятий.

Разделы, темы дисциплины и их трудоемкость приведены в таблице 3.

Таблица 3 – Разделы, темы дисциплины, их трудоемкость

Разделы, темы дисциплины	Лекции (час)	ПЗ (СЗ) (час)	ЛР (час)	КП (час)	СРС (час)
Семестр 7					
Раздел 1. Конституционно-правовое регулирование системы органов исполнительной власти	2	2			7
Тема 1.1. Государственная власть как институт конституционного права. Разделение властей. Единство исполнительной власти.	2	2			15
Тема 1.2. Конституционно-правовое регулирование института главы государства.	4	4			15
Тема 1.3. Конституционные модели взаимодействия законодательной власти. Парламентаризм.	3	3			15
Тема 1.4. Конституционные модели исполнительной власти. Правительство.	3	3			15
Тема 1.5. Органы исполнительной власти субъектов РФ.	3	3			7
Итого в семестре:	17	17			74
Итого:	17	17	0	0	74

Практическая подготовка заключается в непосредственном выполнении обучающимися определенных трудовых функций, связанных с будущей профессиональной деятельностью.

4.2. Содержание разделов и тем лекционных занятий.

Содержание разделов и тем лекционных занятий приведено в таблице 4.

Таблица 4 – Содержание разделов и тем лекционного цикла

Номер раздела	Название и содержание разделов и тем лекционных занятий
<b>1</b>	Раздел 1. Конституционно-правовое регулирование системы органов исполнительной власти
<b>1</b>	Тема 1.1. Государственная власть как институт конституционного права. Разделение властей. Единство исполнительной власти.

1	Тема 1.2. Конституционно-правовое регулирование института главы государства.
1	Тема 1.3. Конституционные модели взаимодействия законодательной власти. Парламентаризм.
1	Тема 1.4. Конституционные модели исполнительной власти. Правительство.
1	Тема 1.5. Органы исполнительной власти субъектов РФ.

Примечание: все лекционные занятия проводятся в интерактивной форме с демонстрацией слайдов.

#### 4.3. Практические (семинарские) занятия

Темы практических занятий и их трудоемкость приведены в таблице 5.

Таблица 5 – Практические занятия и их трудоемкость

№ п/п	Темы практических занятий	Формы практических занятий	Трудоемкость, (час)	Из них практической подготовки, (час)	№ раздела дисциплины
Семестр 7					
1	Тема 1.1. Государственная власть как институт конституционного права. Разделение властей. Единство исполнительной власти.	1. Комментированное чтение нормативно-правовых актов 2. Заслушивание и обсуждение рефератов. 3. Составление тематических блок-схем	4	4	1
2	Тема 1.2. Конституционно-правовое регулирование института главы государства	1. Опрос. 2. Комментированное чтение нормативно-правовых актов 3. Заслушивание и обсуждение рефератов Решение ситуационных задач	4	4	1
3	Тема 1.3. Конституционные модели взаимодействия законодательной власти. Парламентаризм	1. Опрос. 2. Комментированное чтение нормативно-правовых актов 3. Заслушивание и обсуждение рефератов. 4. Решение ситуационных задач	3	3	
4	Тема 1.4. Конституционные	1. Опрос. 2. Комментированное	3	3	1

	модели исполнительной власти. Правительство	чтение нормативно-правовых актов 3.Заслушивание и обсуждениерефератов. 4.Решение ситуационныхзадач			
5	Тема 1.5. Органы исполнительной власти субъектов РФ	1. Опрос. 2. Комментированное чтение	3	3	1
Всего			17	17	

Примечание: в ходе проведения практических занятий используются следующие интерактивные формы: решение ситуационных задач и тестов, учебная ролевая игра.

#### 4.4. Лабораторные занятия

Темы лабораторных занятий и их трудоемкость приведены в таблице 6.

Таблица 6 – Лабораторные занятия и их трудоемкость

№ п/п	Наименование лабораторных работ	Трудоемкость, (час)	Из них практической подготовки, (час)	№ раздела дисциплины
Учебным планом не предусмотрено				
Всего				

#### 4.5. Курсовое проектирование/ выполнение курсовой работы

Учебным планом не предусмотрено

#### 4.6. Самостоятельная работа обучающихся

Виды самостоятельной работы и ее трудоемкость приведены в таблице 7.

Таблица 7 – Виды самостоятельной работы и ее трудоемкость

Вид самостоятельной работы	Всего, час	Семестр 7, час
1	2	3
Изучение теоретического материала дисциплины (ТО)	48	48
Курсовое проектирование (КП, КР)		
Расчетно-графические задания (РГЗ)		
Выполнение реферата (Р)		
Подготовка к текущему контролю успеваемости (ТКУ)	26	26



Домашнее задание (ДЗ)		
Контрольные работы заочников (КРЗ)		
Подготовка к промежуточной аттестации (ПА)		
Всего:	74	74

5. Перечень учебно-методического обеспечения для самостоятельной работы обучающихся по дисциплине (модулю)  
Учебно-методические материалы для самостоятельной работы обучающихся указаны в п.п. 7-11.

6. Перечень печатных и электронных учебных изданий  
Перечень печатных и электронных учебных изданий приведен в таблице 8.  
Таблица 8– Перечень печатных и электронных учебных изданий

Шифр/ URL адрес	Библиографическая ссылка	Количество экземпляров в библиотеке (кроме электронных экземпляров)
X400(2Рос ) Б 82	<i>Борисова, М. М.</i> Конституционно-правовой статус субъекта Российской Федерации/ М. М. Борисова, И. Г. Дудко. - М.: Юрлитинформ, 2010. - 264 с.	5
X410.1 И 32	Избранные конституции зарубежных стран: учебное пособие/ И.А. Алебастрова [и др.] ; ред. Б. А. Страшун. - М.: Юрайт, 2011. - 795 с.	10
X400я7 К 63	<i>Комкова, Г. Н.</i> Конституционное право зарубежных стран: учебник/ Г. Н. Комкова, Е. В. Колесников, О. В. Афанасьева; Саратов. гос. ун-т. - М.: Юрайт, 2011. - 403 с	10
X400 О-72	<i>Осавелюк, А. М.</i> Конституционное право зарубежных стран: учебное пособие/ А. М. Осавелюк; Рос. гос. торгово-экон. ун-т. -М.: ЮНИТИ-ДАНА: Закон и право, 2010. - 511 с.	2
X400.1 П 58	<i>Попова, А. В.</i> Конституционное право зарубежных стран: краткий курс лекций/ А. В. Попова. - М.: Юрайт, 2011. - 156 с.	5
X400я2 С 51	Служебное право. Курс лекций./Х.Х. Лойт, В.С. Бялт. СПб ГУАП. 2012 173 с.	5
X400(075) С 51	<i>Сербин М.В., Х.Х. Лойт, А.С. Пучнин.</i> Избирательное право Российской Федерации:	5

	современное состояние и проблемы модернизации. Монография. СПб ГУАП. 2014. 190 с.	
X400.1я7 У 54	Умнова, И. А. Конституционное право: учебник для бакалавров/И. А. Умнова, И. А. Алешкова; Рос. акад. правосудия. - М.: Юрайт, 2013. - 578 с.	5

7. Перечень электронных образовательных ресурсов информационно-телекоммуникационной сети «Интернет»

Перечень электронных образовательных ресурсов информационно-телекоммуникационной сети «Интернет», необходимых для освоения дисциплины приведен в таблице 9.

Таблица 9 – Перечень электронных образовательных ресурсов информационно-телекоммуникационной сети «Интернет»

URL адрес	Наименование
<a href="http://президент.рф">http://президент.рф</a>	Президент Российской Федерации
<a href="http://www.duma.gov.ru">http://www.duma.gov.ru</a>	Государственная Дума Федерального Собрания РФ.
<a href="http://council.gov.ru">http://council.gov.ru</a>	Совет Федерации Федерального Собрания РФ
<a href="http://news.kremlin.ru">news.kremlin.ru</a>	«Президент России / События»
<a href="http://constitution.kremlin.ru">constitution.kremlin.ru</a>	Конституция Российской Федерации
<a href="http://www.government.ru/">http://www.government.ru/</a>	Правительство Российской Федерации
<a href="http://www.minjust.ru">http://www.minjust.ru</a>	Министерство юстиции Российской Федерации
<a href="http://www.cikrf.ru/">http://www.cikrf.ru/</a>	ЦИК России
<a href="http://ombudsmanrf.org/">http://ombudsmanrf.org/</a>	Уполномоченный по правам человека в Российской Федерации
<a href="http://www.gov.ru/main/regions/regioni-44.html">http://www.gov.ru/main/regions/regioni-44.html</a>	субъекты Российской Федерации в сети Интернет

8. Перечень информационных технологий

8.1. Перечень программного обеспечения, используемого при осуществлении образовательного процесса по дисциплине.

Перечень используемого программного обеспечения представлен в таблице 10.

Таблица 10– Перечень программного обеспечения

№ п/п	Наименование
	Не предусмотрено

8.2. Перечень информационно-справочных систем, используемых при осуществлении образовательного процесса по дисциплине

Перечень используемых информационно-справочных систем представлен в таблице 11.

Таблица 11– Перечень информационно-справочных систем

№ п/п	Наименование
	Не предусмотрено

## 9. Материально-техническая база

Состав материально-технической базы, необходимой для осуществления образовательного процесса по дисциплине, представлен в таблице 12.

Таблица 12 – Состав материально-технической базы

№ п/п	Наименование составной части материально-технической базы	Номер аудитории (при необходимости)
1	Лекционная аудитория	
2	Мультимедийная лекционная аудитория	

## 10. Оценочные средства для проведения промежуточной аттестации

10.1. Состав оценочных средств для проведения промежуточной аттестации обучающихся по дисциплине приведен в таблице 13.

Таблица 13 – Состав оценочных средств для проведения промежуточной аттестации

Вид промежуточной аттестации	Перечень оценочных средств
Зачет	Список вопросов; Тесты; Задачи.

10.2. В качестве критериев оценки уровня сформированности (освоения) компетенций обучающимися применяется 5-балльная шкала оценки сформированности компетенций, которая приведена в таблице 14. В течение семестра может использоваться 100-балльная шкала модульно-рейтинговой системы Университета, правила использования которой, установлены соответствующим локальным нормативным актом ГУАП.

Таблица 14 – Критерии оценки уровня сформированности компетенций

Оценка компетенции 5-балльная шкала	Характеристика сформированных компетенций
«отлично» «зачтено»	– обучающийся глубоко и всесторонне усвоил программный материал; – уверенно, логично, последовательно и грамотно его излагает; – опираясь на знания основной и дополнительной литературы, тесно привязывает усвоенные научные положения с практической деятельностью направления; – умело обосновывает и аргументирует выдвигаемые им идеи; – делает выводы и обобщения; – свободно владеет системой специализированных понятий.
«хорошо» «зачтено»	– обучающийся твердо усвоил программный материал, грамотно и по существу излагает его, опираясь на знания основной литературы; – не допускает существенных неточностей; – увязывает усвоенные знания с практической деятельностью направления; – аргументирует научные положения; – делает выводы и обобщения; – владеет системой специализированных понятий.
«удовлетворительно» «зачтено»	– обучающийся усвоил только основной программный материал, по существу излагает его, опираясь на знания только основной литературы; – допускает несущественные ошибки и неточности; – испытывает затруднения в практическом применении знаний

Оценка компетенции	Характеристика сформированных компетенций
5-балльная шкала	
	направления; – слабо аргументирует научные положения; – затрудняется в формулировании выводов и обобщений; – частично владеет системой специализированных понятий.
«неудовлетворительно» «не зачтено»	– обучающийся не усвоил значительной части программного материала; – допускает существенные ошибки и неточности при рассмотрении проблем в конкретном направлении; – испытывает трудности в практическом применении знаний; – не может аргументировать научные положения; – не формулирует выводов и обобщений.

10.3. Типовые контрольные задания или иные материалы.

Вопросы (задачи) для экзамена представлены в таблице 15.

Таблица 15 – Вопросы (задачи) для экзамена

№ п/п	Перечень вопросов (задач) для экзамена	Код индикатора
	Учебным планом не предусмотрено	

Вопросы (задачи) для зачета / дифф. зачета представлены в таблице 16.

Таблица 16 – Вопросы (задачи) для зачета / дифф. зачета

№ п/п	Перечень вопросов (задач) для зачета / дифф. зачета	Код индикатора
1.	Организация исполнительной власти в России до 1917 г.	ПК-2.3.1
2.	Этапы развития исполнительной власти в России до 1993 г.	ПК-2.У.1
3.	Конституционные основы системы исполнительной власти в Российской Федерации	ПК-2.В.1
4.	Содержание и цели деятельности исполнительной власти	ПК-3.3.1
5.	Системная связь предметов ведения, функций государства и функций органов исполнительной власти	ПК-3.У.1
6.	Методы и формы реализации функций органов исполнительной власти	ПК-3.В.1
7.	Система полномочий, реализуемых органами исполнительной власти РФ	ПК-2.3.1
8.	Роль административно-правовых актов в обеспечении государственного управления	ПК-2.3.1
9.	Понятие и содержание административных процедур	ПК-2.3.1
10.	Система федеральных органов исполнительной власти	ПК-3.3.1
11.	Статус и состав Правительства РФ	ПК-3.3.1
12.	Основные полномочия Правительства Российской Федерации	ПК-3.3.1
13.	Организация деятельности Правительства Российской Федерации	ПК-2.В.1
14.	Система федеральных министерств и иных федеральных органов исполнительной власти	ПК-2.В.1
15.	Становление института Президента в России, его место в системе разделения властей	ПК-2.В.1

16.	Компетенция Президента РФ в отношении исполнительных органов государственной власти	ПК-3.3.1
17.	Исполнительный аппарат Президента РФ	ПК-3.У.1
18.	Содержание деятельности полномочного представителя Президента РФ в федеральном округе	ПК-2.3.1
19.	Взаимодействие органов исполнительной и законодательной власти	ПК-3.У.1
20.	Участие законодательной власти в установлении системы и структуры органов исполнительной власти	ПК-3.У.1
21.	Проблемы соотношения и взаимодействия исполнительной и судебной ветвей власти	ПК-3.У.1
22.	Органы исполнительной власти и Конституционный Суд Российской Федерации	ПК-2.3.1
23.	Понятие административной юстиции	ПК-2.3.1
24.	Проблема единства системы исполнительной власти в Российской Федерации в условиях разграничения предметов ведения между Федерацией и ее субъектами	ПК-3.У.1
25.	Общая характеристика системы исполнительной власти субъектов Российской Федерации	ПК-2.3.1
26.	Структура исполнительных органов государственной власти субъектов Российской Федерации	ПК-2.3.1
27.	Характеристика высшего должностного лица субъекта Российской Федерации	ПК-2.3.1
28.	Характеристика высшего исполнительного органа государственной власти субъектов Российской Федерации	ПК-2.3.1
29.	Административная реформа на современном этапе развития Российской Федерации	ПК-3.3.1

Перечень тем для курсового проектирования/выполнения курсовой работы представлены в таблице 17.

Таблица 17 – Перечень тем для курсового проектирования/выполнения курсовой работы

№ п/п	Примерный перечень тем для курсового проектирования/выполнения курсовой работы
	Учебным планом не предусмотрено

Вопросы для проведения промежуточной аттестации в виде тестирования представлены в таблице 18.

Таблица 18 – Примерный перечень вопросов для тестов

№ п/п	Примерный перечень вопросов для тестов	Код индикатора

1	<p><b>Принцип стабильности кадров государственных служащих в государственных органах заключается в:</b></p> <ol style="list-style-type: none"> <li>1. постоянном замещении государственным служащим одной и той же государственной должности государственной службы;</li> <li>2. устойчивости профессионального положения государственногослужащего и преемственности в проведении государственной кадровой политики;</li> <li>3. невозможности прекращения государственно-служебных отношений;</li> <li>4. закреплении граждан на государственной службе и использовании, главным образом, внутреннего резерва при замещении государственных должностей государственной службы</li> </ol>	ПК-2.3.1
2	<p><b>Государственные должности государственной службы подразделяются на следующие группы:</b></p> <ol style="list-style-type: none"> <li>1. высшие, главные, ведущие, старшие, младшие государственные должности государственной службы;</li> <li>2. главные, ведущие, средние, старшие, младшие государственные должности государственной службы;</li> <li>3. высшие, главные, стандартные, младшие, низшие государственные должности государственной службы;</li> </ol> <p>высшие, главные, ведущие, старшие, низовые государственные должности государственной службы.</p>	ПК-2.3.1
3	<p><b>Дайте полное определение понятия государственная служба.</b></p> <p><b>Государственная служба – это:</b></p> <ol style="list-style-type: none"> <li>1. профессиональная деятельность государственных и муниципальных служащих;</li> <li>2. служба на государственных должностях категории “А”;</li> <li>3. служба на выборных должностях в государственных органах и органах местного самоуправления;</li> <li>4. профессиональная служебная деятельность граждан по обеспечению исполнения полномочий государственных органов, а также лиц, замещающих государственные должности; исполнение должностных обязанностей лицами, замещающими государственные должности категории “Б” и “В”.</li> </ol>	ПК-2.3.1

4	<p>Законом субъекта РФ был принят бюджет субъекта с размером дефицита бюджета более 10 проц. Счетная палата РФ указала на данное несоответствие и вынесла Решение о пересмотре бюджета субъекта на текущий финансовый год.</p> <p><i>Законно ли такое решение счетное палаты РФ?</i></p>	ПК-3.У.1
5	<p>Законом субъекта РФ установлено, что при осуществлении отдельных полномочий органа государственной власти, которыми наделен орган местного самоуправления, этот орган местного самоуправления использует печать и бланк с изображением Государственного герба Российской Федерации и со своим наименованием.</p> <p><i>Противоречит ли указанная норма ФКЗ «О Государственном гербе РФ»?</i></p>	ПК-3.У.1

Перечень тем контрольных работ по дисциплине обучающихся заочной формы обучения, представлены в таблице 19.

Таблица 19 – Перечень контрольных работ

№ п/п	Перечень контрольных работ
	Не предусмотрено

10.4. Методические материалы, определяющие процедуры оценивания индикаторов, характеризующих этапы формирования компетенций, содержатся в локальных нормативных актах ГУАП, регламентирующих порядок и процедуру проведения текущего контроля успеваемости и промежуточной аттестации обучающихся ГУАП.

#### 11. Методические указания для обучающихся по освоению дисциплины

Целью дисциплины является получение студентами необходимых знаний, умений и навыков в области конституционно-правового регулирования, глубокое и всестороннее изучение студентами институтов конституционного права, актуальных проблем их реализации, овладение не только теоретическими знаниями, но и практическими навыками, необходимыми для эффективного применения муниципальных правовых норм. Изучение данной дисциплины базируется на положениях Конституции РФ, муниципального и иных отраслей отечественного законодательства, а также на ратифицированных Россией международно-правовых соглашениях. Знания, полученные при изучении материала данной дисциплины, имеют как самостоятельное значение, так и используются при изучении других дисциплин: актуальные проблемы государственного права, актуальные проблемы муниципального права.

##### 11.1. Методические указания для обучающихся по освоению лекционного материала

Основное назначение лекционного материала – логически стройное, системное, глубокое и ясное изложение учебного материала. Назначение современной лекции в рамках дисциплины не в том, чтобы получить всю информацию по теме, а в освоении фундаментальных проблем дисциплины, методов научного познания, новейших достижений научной мысли. В учебном процессе лекция выполняет методологическую, организационную и информационную функции. Лекция раскрывает понятийный аппарат

конкретной области знания, её проблемы, дает цельное представление о дисциплине, показывает взаимосвязь с другими дисциплинами.

Планируемые результаты при освоении обучающимся лекционного материала:

- получение современных, целостных, взаимосвязанных знаний, уровень которых определяется целевой установкой к каждой конкретной теме;
- получение опыта творческой работы совместно с преподавателем;
- развитие профессионально–деловых качеств, любви к предмету и самостоятельного творческого мышления.
- появление необходимого интереса, необходимого для самостоятельной работы;
- получение знаний о современном уровне развития науки и техники и о прогнозе их развития на ближайшие годы;
- научиться методически обрабатывать материал (выделять главные мысли и положения, приходить к конкретным выводам, повторять их в различных формулировках);
- получение точного понимания всех необходимых терминов и понятий.

Лекционный материал может сопровождаться демонстрацией слайдов и использованием раздаточного материала при проведении коротких дискуссий об особенностях применения отдельных тематик по дисциплине.

Структура предоставления лекционного материала:

- чтение лекции;
- демонстрация слайдов в аудитории с помощью технического оборудования;
- закрепление материала лекции.
- задание на самостоятельную подготовку.

## 11.2. Методические указания для обучающихся по участию в семинарах

Основной целью для обучающегося является систематизация и обобщение знаний по изучаемой теме, разделу, формирование умения работать с дополнительными источниками информации, сопоставлять и сравнивать точки зрения, конспектировать прочитанное, высказывать свою точку зрения и т.п. В соответствии с ведущей дидактической целью содержанием семинарских занятий являются узловые, наиболее трудные для понимания и усвоения темы, разделы дисциплины. Спецификой данной формы занятий является совместная работа преподавателя и обучающегося над решением поставленной проблемы, а поиск верного ответа строится на основе чередования индивидуальной и коллективной деятельности.

При подготовке к семинарскому занятию по теме прослушанной лекции необходимо ознакомиться с планом его проведения, с литературой и научными публикациями по теме семинара.

Требования к проведению семинаров:

При подготовке к семинарскому занятию по теме прослушанной лекции необходимо ознакомиться с планом его проведения, с литературой и научными публикациями по теме семинара.

Подготовку к каждому семинарскому занятию каждый студент должен начать с ознакомления с планом семинарского занятия, который отражает содержание предложенной темы. Тщательное продумывание и изучение вопросов плана основывается на проработке текущего материала лекции, а затем изучения обязательной и дополнительной литературы, рекомендованную к данной теме. На основе индивидуальных предпочтений студенту необходимо самостоятельно выбрать тему



доклада по проблеме семинара и по возможности подготовить по нему презентацию. Если программой дисциплины предусмотрено выполнение практического задания, то его необходимо выполнить с учетом предложенной инструкции (устно или письменно). Все новые понятия по изучаемой теме необходимо выучить наизусть и внести в глоссарий, который целесообразно вести с самого начала изучения курса. Результат такой работы должен проявиться в способности студента свободно ответить на теоретические вопросы семинара, его выступлении и участии в коллективном обсуждении вопросов изучаемой темы, правильном выполнении практических заданий и контрольных работ

### **11.3. Методические указания для обучающихся по прохождению практических занятий**

Практическое занятие является одной из основных форм организации учебного процесса, заключающейся в выполнении обучающимися под руководством преподавателя комплекса учебных заданий с целью усвоения научно-теоретических основ учебной дисциплины, приобретения умений и навыков, опыта творческой деятельности.

Целью практического занятия для обучающегося является привитие обучающимся умений и навыков практической деятельности по изучаемой дисциплине.

Планируемые результаты при освоении обучающимся практических занятий:

- закрепление, углубление, расширение и детализация знаний при решении конкретных задач;
- развитие познавательных способностей, самостоятельности мышления, творческой активности;
- овладение новыми методами и методиками изучения конкретной учебной дисциплины;
- выработка способности логического осмысления полученных знаний для выполнения заданий;
- обеспечение рационального сочетания коллективной и индивидуальной форм обучения.

Формы организации практических занятий определяются в соответствии со специфическими особенностями учебной дисциплины и целями обучения. Они могут проводиться в форме выполнения упражнений, решения типовых задач.

Методика проведения практического занятия может быть различной, при этом важно достижение общей цели дисциплины.

На практических занятиях студентам могут быть предложены задачи, решение которых осуществляется с помощью конспектов лекций и законодательных актов Российской Федерации.

Также может проводиться тестирование для контроля уровня знаний обучающихся, примерный перечень тестов предложен в таблице 18.

Обучающимся может быть предложено подготовить сообщение по отдельным вопросам, взаимосвязанным с пройденным лекционным материалом.

#### **Подготовка к сообщению.**

Докладчики должны уметь сообщать новую информацию; хорошо ориентироваться в теме всего семинарского занятия, дискутировать и быстро отвечать на заданные вопросы, четко выполнять установленный регламент (не более 10 минут).

#### **Структура выступления**

1. Вступление должно содержать: название, сообщение основной идеи, современную оценку предмета изложения, краткое перечисление рассматриваемых вопросов, живую интересную форму изложения, акцентирование внимания на важных моментах, оригинальность подхода.

2. Основная часть, в которой выступающий должен глубоко раскрыть суть затронутой темы, обычно строится по принципу отчета. Задача основной части –

представить достаточно данных для того, чтобы слушатели заинтересовались темой и захотели ознакомиться с материалами.

3. Заключение – ясное, четкое обобщение и краткие выводы.

### **Ознакомление с рекомендованными преподавателем, научными статьями по проблемным темам курса в целях обсуждения их на практических занятиях.**

В процессе подготовки к практическим занятиям, обучающимся необходимо обратить особое внимание на самостоятельное изучение рекомендованной учебно-методической (а также научной и популярной) литературы. Самостоятельная работа с учебниками, учебными пособиями, научной, справочной и популярной литературой, материалами периодических изданий и Интернета, статистическими данными является наиболее эффективным методом получения знаний, позволяет значительно активизировать процесс овладения информацией, способствует более глубокому усвоению изучаемого материала, формирует у студентов свое отношение к конкретной проблеме. Более глубокому раскрытию вопросов способствует знакомство с дополнительной литературой, рекомендованной преподавателем по каждой теме семинарского или практического занятия, что позволяет студентам проявить свою индивидуальность в рамках выступления на данных занятиях, выявить широкий спектр мнений по изучаемой проблеме.

## **11.4. Методические указания для обучающихся по прохождению самостоятельной работы**

В ходе выполнения самостоятельной работы, обучающийся выполняет работу по заданию и при методическом руководстве преподавателя, но без его непосредственного участия.

В процессе выполнения самостоятельной работы, у обучающегося формируется целесообразное планирование рабочего времени, которое позволяет им развивать умения и навыки в усвоении и систематизации приобретаемых знаний, обеспечивает высокий уровень успеваемости в период обучения, помогает получить навыки повышения профессионального уровня.

Методическими материалами, направляющими самостоятельную работу обучающихся являются:

- учебно-методический материал по дисциплине;
- методические указания по выполнению контрольных работ (для обучающихся по заочной форме обучения).

Самостоятельная работа – это планируемая работа студентов, выполняемая по заданию при методическом руководстве преподавателя, но без его непосредственного участия.

В ходе выполнения самостоятельной работы, обучающийся выполняет работу по заданию и при методическом руководстве преподавателя, но без его непосредственного участия. В процессе выполнения самостоятельной работы, у обучающегося формируется целесообразное планирование рабочего времени, которое позволяет им развивать умения и навыки в усвоении и систематизации приобретаемых знаний, обеспечивает высокий уровень успеваемости в период обучения, помогает получить навыки повышения профессионального уровня.

Самостоятельная работа характеризуется самоорганизацией деятельности студентов в условиях содержательно-смыслового структурирования ими своего личного времени. Самостоятельная работа студентов подразделяется на аудиторную и

внеаудиторную. Самостоятельная работа студента как вид учебно-познавательной деятельности включает в себя две части:

- Самостоятельную работу во время аудиторного занятия при непосредственном участии преподавателя и подготовку к аудиторным формам занятий (лекциям, лабораторным, практическим, семинарским занятиям и пр.);
- Внеаудиторную самостоятельную работу студента без непосредственного участия преподавателя, но при его координирующей функции (индивидуальная творчески ориентированная асинхронная самостоятельная работа).

Целью самостоятельной работы студентов является овладение фундаментальными знаниями, профессиональными умениями и навыками деятельности по профилю обучения, опытом творческой, исследовательской деятельности. Она формирует у учащегося на каждом этапе его движения от незнания к знанию необходимый объём и уровень знаний, навыков и умений для решения познавательных задач, является орудием педагогического руководства и управления самостоятельной познавательной и научно-производственной деятельностью.

Формы самостоятельной работы студентов определяются содержанием учебной дисциплины, степенью подготовленности студентов. Они могут быть тесно связаны с теоретическими курсами, иметь учебный или учебно-исследовательский характер, например: анализ, тестирование, аннотирование литературы по теме, составление вопросов к теме, подготовка реферативных сообщений, моделирование технологии, подготовка тезисов к дискуссии, подготовка рецензий на изучаемые источники и т.д. Так углублённый анализ научной литературы по теме курса включает в себя: конспектирование, составление аннотации или рецензии. При этом аннотация должна содержать следующую информацию: выходные данные источника (статья, брошюра, монография); оценка глубины и актуальности темы; аудитория, для которой рекомендуется рецензируемый источник.

Рецензия, помимо указанных параметров, должна содержать сжатое изложение позиции автора, оценку позиции автора, анализ индивидуального стиля автора.

Наиболее часто применяемые формы самостоятельной работы – это выполнение домашних заданий, решение типовых и комплексных задач, заданий или ситуаций, подготовка докладов, написание эссе, выполнение творческих индивидуальных работ, выполнение творческих проектов индивидуально или в команде, работу над проблемными ситуациями, исследовательские работы. Результаты проведённого исследования могут быть заслушаны на семинарском занятии в форме презентации, в ходе которой и преподаватель, и студенты задают вопросы на уточнение, дополнение, практическое использование материала.

Этапы организации самостоятельной работы студентов, критерии ее научно-методического обеспечения и образовательные технологии реализации.

- Ознакомительно-ориентационный: на данном этапе студентам предлагаются формы аудиторных занятий в зависимости от специфики осваиваемого интегрированного образовательного модуля (лекции, семинары, практические занятия и пр.), которые позволяют им определиться с направлением изучения материала, познакомиться с базовыми понятиями, ощутить социальную и профессиональную востребованность решаемых задач и способствуют формированию мотивации к самообразованию.

- Исполнительский: на этом этапе цикла студент выполняет самостоятельные работы различных видов (в зависимости от осваиваемого интегрированного образовательного модуля) репродуктивного характера. Решая типовые задачи, он воспроизводит знания, умения по ранее изученному алгоритму, что позволяет ему накапливать опыт воспроизводящей деятельности и создает условия для выполнения самостоятельной работы более высокого порядка. На этом этапе студент работает с самоучителем, методическими указаниями к самостоятельной работе по модулю, программой

самостоятельной работы, имеет адаптационно-исполнительский уровень формирования (развития) компетентности.

• **Поисковый:** данный этап характеризуется поисковой деятельностью студента, выполнением комплексных заданий, предполагающих реконструкцию с элементами эвристики. Здесь студент выбирает и привлекает необходимые знания и умения или их совокупности для решения поставленной задачи. Поисковая деятельность может осуществляться при выполнении следующих видов работ: работа с традиционными библиотечными ресурсами, в Internet или в локальной сети университета, выполнение домашних заданий, решение типовых и комплексных задач, заданий или ситуаций, подготовка докладов, написание эссе. Выполнение этих работ характеризуется продуктивным уровнем формирования (развития) компетентности.

• **Творческий:** данный этап подразумевает выполнение студентами творческих заданий-проектов. Здесь студент способен проявить самый высокий уровень самостоятельности в принятии решений по использованию профессионально-значимой информации и поисковой активности, выполнить исследовательскую, творческую работу, находя новые идеи и способы для решения проблемы. Среди выполняемых видов самостоятельных работ на этом этапе можно отметить работу с книгой и журналом, с Internet творческих индивидуальных работ, выполнение творческих проектов в команде, работу над проблемными ситуациями, подготовку докладов о реализации творческих проектов для выступления на проблемных семинарах и конференциях.

*Примерные вопросы для самостоятельной подготовки студентов.*

1. Организация исполнительной власти в России до 1917 г.
2. Этапы развития исполнительной власти в России до 1993 г.
3. Конституционные основы системы исполнительной власти в Российской Федерации
4. Содержание и цели деятельности исполнительной власти
5. Системная связь предметов ведения, функций государства и функций органов исполнительной власти
6. Методы и формы реализации функций органов исполнительной власти
7. Система полномочий, реализуемых органами исполнительной власти РФ
8. Роль административно-правовых актов в обеспечении государственного управления
9. Понятие и содержание административных процедур
10. Система федеральных органов исполнительной власти
11. Статус и состав Правительства РФ
12. Основные полномочия Правительства Российской Федерации
13. Организация деятельности Правительства Российской Федерации
14. Система федеральных министерств и иных федеральных органов исполнительной власти
15. Становление института Президента в России, его место в системе разделения властей
16. Компетенция Президента РФ в отношении исполнительных органов государственной власти
17. Исполнительный аппарат Президента РФ
18. Содержание деятельности полномочного представителя Президента РФ в федеральном округе
19. Взаимодействие органов исполнительной и законодательной власти
20. Участие законодательной власти в установлении системы и структуры органов исполнительной власти
21. Проблемы соотношения и взаимодействия исполнительной и судебной ветвей
22. власти
23. Органы исполнительной власти и Конституционный Суд Российской Федерации
24. Федерации

25. Понятие административной юстиции
26. Проблема единства системы исполнительной власти в Российской Федерации в условиях разграничения предметов ведения между Федерацией и ее субъектами
27. Общая характеристика системы исполнительной власти субъектов Российской Федерации
28. Структура исполнительных органов государственной власти субъектов Российской Федерации
29. Характеристика высшего должностного лица субъекта Российской Федерации
30. Характеристика высшего исполнительного органа государственной власти субъектов Российской Федерации
31. Административная реформа на современном этапе развития Российской Федерации

#### **11.5. Методические указания для обучающихся по прохождению текущего контроля успеваемости.**

Текущий контроль успеваемости предусматривает контроль качества знаний обучающихся, осуществляемого в течение семестра с целью оценивания хода освоения дисциплины.

Текущий контроль успеваемости (ТКУ) предусматривает контроль качества знаний обучающихся и осуществляется в течение семестра с целью оценивания хода освоения дисциплины.

Текущий контроль осуществляется по усмотрению преподавателя в рабочем порядке на практических (семинарских) занятиях.

В случае отсутствия практических (семинарских) занятий по учебному плану текущий контроль успеваемости может осуществляться в виде контрольной работы на лекции, тестирования. Формой текущего контроля могут быть устный опрос, проверка домашнего задания, контрольная работа, отчет по сделанному докладу, написание реферата, эссе, подготовка презентации по теме занятия, реферирование первоисточников, тематического или рубежного тестирования.

Результаты текущего контроля сообщаются обучающимся непосредственно на занятии или в ЭОИС ГУАП (например, в Личном кабинете). Оценка может выставляться либо в баллах, либо «неудовлетворительно», «удовлетворительно», «хорошо», «отлично». Количество баллов за выполненную работу определяется преподавателем в зависимости от объема, сложности задания и пропорционально количеству заданий.

При проставлении в ведомость итогов ТКУ в форме аттестации или неаттестации количество заработанных баллов или средняя оценка сообщаются обучающимся в зависимости от суммы баллов (средней) оценки обучающимся может быть предложена промежуточная аттестация по дисциплине по итогам работы в семестре на основании Положения о модульно-рейтинговой системе оценки качества учебной работы студентов в ГУАП.

#### **Формы текущего контроля и основные требования**

**Устный опрос.** Он может осуществляться преподавателем на каждом занятии или периодически, может иметь различную продолжительность. Цель устного опроса – проверка усвоения студентом основных дат, событий, терминов, категорий, персоналий. Устный опрос может относиться к материалу темы, рассматриваемой на данном занятии, а также к материалам предыдущих лекций. Устный опрос предполагает охват всей учебной группы целиком, при этом учитывается активность обучающихся, количество правильных и неправильных ответов. Вопросы могут задаваться преподавателем устно или в виде системы карточек, по списку каждому студенту или всем в форме «мозгового штурма». Количество максимальных баллов

и продолжительность времени для ответов определяется непосредственно преподавателем. По усмотрению преподавателя устный опрос может быть заменен тестированием.

**Проверка домашнего задания.** Домашнее задание может даваться как выборочно, так и всем студентам группы и предполагает самостоятельный поиск литературы, анализ готовых (адаптированных) текстов или иных источников. Ответы носят устный характер в виде сообщения по проблеме, анализу, выявлению содержащейся проблемы в виде перечня основных вопросов.

В качестве домашнего задания также могут быть выполнены реферат или эссе. Проверка письменных работ осуществляется преподавателем вне учебного занятия, а результаты сообщаются устно или в личном кабинете. Целью является получение навыков рефлексии, интерпретации.

**Контрольная работа** обычно дается по завершении тематического блока. Она осуществляется в письменной форме на занятии или в электронной форме в личном кабинете. Предполагается, что студент не должен пользоваться посторонними источниками, но мыслить самостоятельно и логично, точно излагать факты, делать выводы и оценки. По усмотрению преподавателя контрольная работа может быть заменена тестированием.

**Тестирование.** Тестирование в качестве текущего контроля знаний не является обязательной формой работы и предлагается обучающимся по усмотрению преподавателя, ответственного за реализацию конкретного курса и конкретной формы освоения дисциплины (как правило, лектор или преподаватель – ведущий практических, семинарских занятий). Цель тестирования – мониторинг уровня усвоения теоретического материала (дат, фактов, последовательности событий, категорий и т. п.), а также качества самостоятельной работы, выявление неуспевающих студентов.

С этой целью тестирование может проводиться периодически (один раз в месяц, два раза в семестр), а может – и на каждом занятии в зависимости от методики, выбранной ведущим преподавателем. Тестирование может быть тематическим или рубежным. Текущее тестирование может быть организовано на дистанционной платформе LMS. Тестируемые темы (вопросы, проблемы), как правило, заранее озвучиваются обучающимся или обозначаются в начале курса преподавателем. Материалом для подготовки теста являются собственные методические разработки преподавателя или привлеченный материал из авторитетных источников.

**Доклад.** При подготовке доклада необходимо составление плана, уточнение и определение неизвестных или неясных по смыслу терминов, Доклад лучше не зачитывать целиком, а рассказывать с выделением наиболее значимых вопросов, интересных цитат. Цель доклада – опыт публичного выступления, логичного изложения материала, допускается определенная собственная интерпретация, личностная оценка.

После зачитывания доклада на семинаре проходит его обсуждение, участвующим в обсуждении студентам преподаватель также ставит оценки. В течение определенного времени по докладу должен быть выгружен отчет в личный кабинет. Отчет предполагает наличие титульного листа с указанием темы доклада, план, основное содержание в виде аннотации, основные термины, выводы, список использованной литературы.

В весеннем семестре может быть особо учтена такая форма, как доклад на научной студенческой конференции. Это итог научной работы студента на выбранную тему под руководством преподавателя.

**Эссе** – относительно небольшая работа, предполагающая размышление студента на определенную тему, интерпретацию высказывания мыслителя или действий, событий. Это творческое задание, где студент самостоятельно выстраивает систему аргументов, отыскивает подтверждающие его мысли цитаты или ссылки на факты. Содержательная структура эссе: П – дТ-Аж – Р , где П – Проблематизация (постановка проблемы), Т – Тезис, А – Аргумент, Р – Решение проблемы.

Объем эссе определяется содержанием. Но, как правило, не превышает 3–5 страниц. Эссе как академическая работа оформляется подобно любому письменному отчету.

При оценке учитывается соответствие теме, логичность, наличие выводов, правильность и уместность ссылок. Эссе может быть предварительно проверено преподавателем для устранения ошибок и затем размещено студентом в Личном кабинете. Количество баллов за эссе устанавливается преподавателем.

**Реферат.** Необходимость наличия или отсутствия реферата определяется преподавателем. Реферат должен быть написан на актуальную тему, иметь творческий характер. Рефераты проверяются на заимствование из интернета, поэтому предполагается определенный уровень самостоятельности работы. Рефераты должны основываться на достаточно новой литературе, в т.ч. на статьях в рекомендуемых программой курса научных журналах или электронных библиотеках. Реферат является некоторой репетицией для написания в будущем курсовых работ, опытом научной и аналитической работы. Объем, требования, оценки (баллы) за реферат определяются преподавателем.

**Презентация** может быть выполнена студентом как иллюстрация к докладу реферату или иметь самостоятельный характер. Оценивается содержательная сторона - основные вопросы, термины, источники. Также важна логика, последовательность, полнота изложения и оформление. Следует придерживаться правила «золотой середины», при макетировании слайда: он не должен быть перегружен как текстом, так и «картинками».

#### **11.6. Методические указания для обучающихся по прохождению промежуточной аттестации**

Промежуточная аттестация обучающихся предусматривает оценивание промежуточных и окончательных результатов обучения по дисциплине. Она включает в себя:

– экзамен – форма оценки знаний, полученных обучающимся в процессе изучения всей дисциплины или ее части, навыков самостоятельной работы, способности применять их для решения практических задач. Экзамен, как правило, проводится в период экзаменационной сессии и завершается аттестационной оценкой «отлично», «хорошо», «удовлетворительно», «неудовлетворительно».

– зачет – это форма оценки знаний, полученных обучающимся в ходе изучения учебной дисциплины в целом или промежуточная (по окончании семестра) оценка знаний обучающимся по отдельным разделам дисциплины с аттестационной оценкой «зачтено» или «не зачтено».

– дифференцированный зачет – это форма оценки знаний, полученных обучающимся при изучении дисциплины, при выполнении курсовых проектов, курсовых работ, научно-исследовательских работ и прохождении практик с аттестационной оценкой «отлично», «хорошо», «удовлетворительно», «неудовлетворительно».

Промежуточная аттестация обучающихся предусматривает оценивание промежуточных и окончательных результатов обучения по дисциплине. Формой оценки знаний по курсу является дифференцированный зачет.

Зачет – это форма оценки знаний, полученных обучающимся в ходе изучения учебной дисциплины в целом или промежуточная (по окончании семестра) оценка знаний обучающимся по отдельным разделам дисциплины с аттестационной оценкой «зачтено» или «не зачтено».

Система оценок при проведении промежуточной аттестации осуществляется в соответствии с требованиями Положений «О текущем контроле успеваемости и промежуточной аттестации студентов ГУАП, обучающихся по программам высшего образования» и «О модульно-рейтинговой системе оценки качества учебной работы студентов в ГУАП».

В качестве критериев оценки уровня сформированности (освоения) у обучающихся компетенций, применяется шкала модульно–рейтинговой системы университета. В таблице представлена 100-балльная и 4-балльная шкалы для оценки сформированности компетенций.

Оценка компетенции		Характеристика сформированных компетенций
100-балльная шкала	4-балльная шкала	
$85 \leq K \leq 100$	«отлично» «зачтено»	<ul style="list-style-type: none"> <li>- обучающийся глубоко и всесторонне усвоил программный материал;</li> <li>- уверенно, логично, последовательно и грамотно его излагает;</li> <li>- опираясь на знания основной и дополнительной литературы, тесно привязывает усвоенные научные положения с практической деятельностью направления;</li> <li>- умело обосновывает и аргументирует выдвигаемые им идеи;</li> <li>- делает выводы и обобщения;</li> <li>- свободно владеет системой специализированных понятий.</li> </ul>
$70 \leq K \leq 84$	«хорошо» «зачтено»	<ul style="list-style-type: none"> <li>- обучающийся твердо усвоил программный материал, грамотно и по существу излагает его, опираясь на знания основной литературы;</li> <li>- не допускает существенных неточностей;</li> <li>- увязывает усвоенные знания с практической деятельностью направления;</li> <li>- аргументирует научные положения;</li> <li>- делает выводы и обобщения;</li> <li>- владеет системой специализированных понятий.</li> </ul>
$55 \leq K \leq 69$	«удовлетворительно» «зачтено»	<ul style="list-style-type: none"> <li>- обучающийся усвоил только основной программный материал, по существу излагает его, опираясь на знания только основной литературы;</li> <li>- допускает несущественные ошибки и неточности;</li> <li>- испытывает затруднения в практическом применении знаний направления;</li> <li>- слабо аргументирует научные положения;</li> <li>- затрудняется в формулировании выводов и обобщений;</li> <li>- частично владеет системой специализированных понятий.</li> </ul>
$K \leq 54$	«неудовлетворительно» «не зачтено»	<ul style="list-style-type: none"> <li>- обучающийся не усвоил значительную часть программного материала;</li> <li>- допускает существенные ошибки и неточности при рассмотрении проблем в конкретном направлении;</li> <li>- испытывает трудности в практическом применении знаний;</li> <li>- не может аргументировать научные положения;</li> <li>- не формулирует выводов и обобщений.</li> </ul>



Система оценок при проведении промежуточной аттестации осуществляется в соответствии с требованиями Положений «О текущем контроле успеваемости и промежуточной аттестации студентов ГУАП, обучающихся по программам высшего образования» и «О модульно-рейтинговой системе оценки качества учебной работы студентов в ГУАП».

Лист внесения изменений в рабочую программу дисциплины

Дата внесения изменений и дополнений. Подпись внесшего изменения	Содержание изменений и дополнений	Дата и № протокола заседания кафедры	Подпись зав. кафедрой