

МИНИСТЕРСТВО НАУКИ И ВЫСШЕГО ОБРАЗОВАНИЯ РОССИЙСКОЙ  
ФЕДЕРАЦИИ  
федеральное государственное автономное образовательное учреждение высшего  
образования  
"САНКТ-ПЕТЕРБУРГСКИЙ ГОСУДАРСТВЕННЫЙ УНИВЕРСИТЕТ  
АЭРОКОСМИЧЕСКОГО ПРИБОРОСТРОЕНИЯ"

Кафедра № 84

УТВЕРЖДАЮ


Руководитель направления

д.ю.н., доц.

(должность, уч. степень, звание)

Е.В. Болотина

(инициалы, фамилия)



(подпись)

«22» \_\_\_\_\_ ИЮНЯ \_\_\_\_\_ 2023 г

РАБОЧАЯ ПРОГРАММА УЧЕБНОЙ ПРАКТИКИ  
вид практики

педагогическая  
тип практики

Код направления подготовки	40.04.01
Наименование направления подготовки	Юриспруденция
Наименование направленности	Юрист в области уголовного права и противодействия преступности
Форма обучения	заочная


Санкт-Петербург –2023

## Лист согласования рабочей программы практики

Программу составил (а)

доц., к.п.н.

(должность, уч. степень, звание)

  
(подпись, дата)

22.06.2023

П.М. Алексеева

(инициалы, фамилия)


Программа одобрена на заседании кафедры № 84

«22» июня 2023 г, протокол № 11

Заведующий кафедрой № 84

д.ю.н., доц.

(уч. степень, звание)

  
(подпись, дата)

22.06.2023

Е.В. Болотина

(инициалы, фамилия)

Ответственный за ОП ВО 40.04.01(01)

к.ю.н., доц.

(должность, уч. степень, звание)

  
(подпись, дата)

22.06.2023


А.В. Баженов

(инициалы, фамилия)

Заместитель директора института №8 по методической работе

доц., к.э.н., доц.

(должность, уч. степень, звание)

  
(подпись, дата)

22.06.2023

Л.В. Рудакова

(инициалы, фамилия)

## Аннотация

Учебная педагогическая практика входит в состав части, формируемой участниками образовательных отношений, образовательной программы подготовки обучающихся по направлению подготовки 40.04.01 «Юриспруденция» направленность «Юрист в области уголовного права и противодействия преступности». Организацию и проведение практики осуществляет кафедра №84.

Цель проведения учебной практики:

Цель учебной практики – подготовка магистранта к выполнению профессионально-педагогических функций преподавателя в общеобразовательных и профессиональных образовательных организациях, высших учебных заведениях и структурах дополнительного образования как условие его становления в качестве субъекта профессиональной деятельности.

Задачи проведения учебной практики:

(вид практики)

- расширение и закрепление системы теоретических знаний по дисциплинам магистерских программ;
- овладение навыками творческого конструирования учебного материала при подготовке к практическому занятию;
- овладение умениями в проектировании и реализации обучающих программ с использованием инновационных технологий и активных методов обучения.

Учебная педагогическая практика обеспечивает формирование у обучающихся следующих

профессиональных компетенций:

ПК-5 «Способность преподавать юридические дисциплины на высоком теоретическом и методическом уровне и эффективно осуществлять правовое воспитание»

Содержание практики охватывает круг вопросов, связанных с осуществлением учебного процесса в общеобразовательных и профессиональных образовательных организациях, высших учебных заведениях и структурах дополнительного образования по правовым дисциплинам на основе самостоятельно разработанных учебных программ и методических материалов.

Промежуточная аттестация по практике осуществляется путем защиты отчетов, составляемых обучающимися по итогам практики. Форма промежуточной аттестации по практике – дифференцированный зачет.

Общая трудоемкость практики составляет 6 зачетных единиц, 216 часов.

Язык обучения русский.

## 1. ВИД, СПОСОБ И ФОРМА ПРОВЕДЕНИЯ ПРАКТИКИ

- 1.1. Вид практики – учебная
- 1.2. Тип практики – педагогическая
- 1.3. Форма проведения практики – проводится:
  - дискретно по виду практики
- 1.4. Способы проведения практики – стационарная, выездная.
- 1.5. Место проведения практики – ГУАП; профильные организации

## 2. ЦЕЛЬ И ПЕРЕЧЕНЬ ПЛАНИРУЕМЫХ РЕЗУЛЬТАТОВ ОБУЧЕНИЯ ПРИ ПРОХОЖДЕНИИ ПРАКТИКИ

### 2.1. Цель проведения практики

Целью проведения учебной педагогической практики является ...

Цель учебной практики – подготовка магистранта к выполнению профессионально-педагогических функций преподавателя в общеобразовательных и профессиональных образовательных организациях, высших учебных заведениях и структурах дополнительного образования как условие его становления в качестве субъекта профессиональной деятельности.

2.2. В результате прохождения практики обучающийся должен обладать следующими компетенциями или их частями. Компетенции и индикаторы их достижения приведены в таблице 1.

Таблица 1 – Перечень компетенций и индикаторов их достижения

Категория (группа) компетенции	Код и наименование компетенции	Код и наименование индикатора достижения компетенции
Профессиональные компетенции	ПК-5 Способность преподавать юридические дисциплины на высоком теоретическом и методическом уровне и эффективно осуществлять правовое воспитание	ПК-5.3.1 знать сущность современных технологий обучения и воспитания и психологические характеристики личности студента как субъекта образовательной деятельности ПК-5.У.1 уметь разрабатывать учебно-методические комплексы преподаваемых дисциплин и управлять профессиональным развитием будущих специалистов ПК-5.В.1 владеть навыками подготовки и проведения лекционных и практических занятий, а также навыками социокультурной коммуникации, обеспечивающими адекватность социальных и профессиональных контактов

## 3. МЕСТО ПРАКТИКИ В СТРУКТУРЕ ОБРАЗОВАТЕЛЬНОЙ ПРОГРАММЫ

Практика может базироваться на знаниях, умениях и навыках, ранее приобретенных обучающимися при изучении следующих дисциплин и прохождения практик:

- «Основы педагогики»,
- «Правовая культура и юридическая риторика»,

Результаты прохождения данной практики, имеют как самостоятельное значение, так и могут использоваться при изучении других дисциплин и прохождения практик:

- «Производственная практика научно-исследовательская работа»,
- «Научно-исследовательский семинар»,

#### 4. ОБЪЕМ И ПРОДОЛЖИТЕЛЬНОСТЬ ПРАКТИКИ

Объем и продолжительность практики представлены в таблице 2.

Таблица 2 – Объем и продолжительность практики

Номер семестра	Трудоемкость, (ЗЕ)	Продолжительность практики в неделях (академ. часах <sup>1</sup> )	Практическая подготовка, (академ. час)
1	2	3	4
2	6	216	8
Общая трудоемкость практики, ЗЕ	6	216	8

*Примечание:*

<sup>1</sup>– продолжительность указывается в часах при реализации распределенного по семестру проведения практики

Практическая подготовка заключается в непосредственном выполнении обучающимися определенных трудовых функций, связанных с будущей профессиональной деятельностью.

Промежуточная аттестация по практике проводится в виде дифференцированного зачета.

#### 5. СОДЕРЖАНИЕ ПРАКТИКИ

График (план) прохождения практики представлен в таблице 3.

Таблица 3 – График (план) прохождения практики

№ этапа	Содержание этапов прохождения практики
1.	Подготовительный этап, включающий инструктаж по технике безопасности, правилам внутреннего распорядка организации и правилам охраны труда.
2.	Выполнение индивидуального задания
2.1.	Изучение научных трудов и нормативных документов, рекомендованных руководителем практики для ознакомления с правовыми основами педагогической деятельности и методикой преподавания в образовательные учреждения
2.2.	Ознакомление с правилами составления и оформления учебно-методических материалов. Подготовка по заданию руководителя практики учебно-методических материалов и (или) рецензирование учебно-методических материалов, имеющихся по учебной дисциплине
2.3.	Посещение занятий, проводимых руководителем практики или иными преподавателями (по согласованию с руководителем практики) с целью ознакомления с методикой преподавания.
2.4.	Подготовка технологической (дидактической) карты семинара (практического занятия) по темам, определяемым руководителем практики

№ этапа	Содержание этапов прохождения практики
	-составление (обновление имеющегося) списка источников и литературы; -разработка практического занятия; -формирование банка заданий для текущего контроля знаний по теме занятия, которое практикант будет проводить.
3.	Оформление отчета по практике
4.	Проверка и защита отчета по практике

## 6. ФОРМА ОТЧЕТНОСТИ ПО ПРАКТИКЕ

Промежуточная аттестация по практике осуществляется путем защиты отчетов, составляемых обучающимися по итогам практики.

Отчет по практике составляется в соответствии с РДО ГУАП. СМК 3.161.

## 7. ОЦЕНОЧНЫЕ СРЕДСТВА ДЛЯ ПРОВЕДЕНИЯ ПРОМЕЖУТОЧНОЙ АТТЕСТАЦИИ ОБУЧАЮЩИХСЯ ПО ПРАКТИКЕ

7.1. Состав оценочных средств приведен в таблице 4.

Таблица 4– Состав оценочных средств для промежуточной аттестации по практике

Вид промежуточной аттестации	Перечень оценочных средств
Дифференцированный зачет	Вопросы для оценки уровня сформированности компетенций по соответствующему виду и типу практики <sup>1</sup>
	Требования к оформлению отчета по практике
	Требования к содержательной части отчета по практике на основании индивидуального задания

*Примечание:*

<sup>1</sup>– при наличии

7.2. Аттестация по итогам практики проводится руководителем практики от ГУАП в форме дифференцированного зачета в порядке, предусмотренном локальными нормативными актами ГУАП и в соответствии с критериями оценки уровня сформированности компетенций п.7.3 настоящей программы.

7.3. Для оценки критериев уровня сформированности (освоения) компетенций обучающимися применяется 5-балльная шкала, которая приведена в таблице 5. В течение семестра может использоваться 100-балльная шкала модульно-рейтинговой системы Университета, правила использования которой, установлены соответствующим локальным нормативным актом ГУАП.

Таблица 5 – Шкала оценки критериев уровня сформированности компетенций

Оценка компетенции	Характеристика сформированных компетенций
5-балльная шкала	
«отлично»	– обучающийся глубоко и всесторонне усвоил материал при прохождении практики; – уверенно, логично, последовательно и грамотно его излагает; – делает выводы и обобщения; – содержание отчета по практике обучающегося полностью соответствует требованиям к нему; – обучающийся соблюдает требования к оформлению отчета по практике;

Оценка компетенции 5-балльная шкала	Характеристика сформированных компетенций
	<ul style="list-style-type: none"> <li>– обучающийся четко выделяет основные результаты своей профессиональной деятельности;</li> <li>– обучающийся ясно и аргументировано излагает материал;</li> <li>– присутствует четкость в ответах обучающегося на поставленные вопросы;</li> <li>– обучающийся точно и грамотно использует профессиональную терминологию при защите отчета по практике.</li> </ul>
«хорошо»	<ul style="list-style-type: none"> <li>– обучающийся глубоко и всесторонне усвоил материал при прохождении практики;</li> <li>– уверенно, логично, последовательно и грамотно его излагает;</li> <li>– делает выводы и обобщения;</li> <li>– содержание отчета по практике обучающегося полностью соответствует требованиям к нему;</li> <li>– обучающийся соблюдает требования к оформлению отчета по практике;</li> <li>– обучающийся выделяет основные результаты своей профессиональной деятельности;</li> <li>– обучающийся аргументировано излагает материал;</li> <li>– присутствует четкость в ответах обучающегося на поставленные вопросы;</li> <li>– обучающийся грамотно использует профессиональную терминологию при защите отчета по практике.</li> </ul>
«удовлетворительно»	<ul style="list-style-type: none"> <li>– обучающийся усвоил материал при прохождении практики;</li> <li>– не четко излагает его и делает выводы;</li> <li>– содержание отчета по практике обучающегося не полностью соответствует требованиям к нему;</li> <li>– обучающийся не до конца соблюдает требования к оформлению отчета по практике;</li> <li>– обучающийся недостаточно точно выделяет основные результаты своей профессиональной деятельности;</li> <li>– обучающийся аргументировано излагает материал;</li> <li>– присутствует четкость в ответах обучающегося на поставленные вопросы;</li> <li>– обучающийся не использует профессиональную терминологию при защите отчета по практике.</li> </ul>
«неудовлетворительно»	<ul style="list-style-type: none"> <li>– обучающийся не усвоил материал при прохождении практики;</li> <li>– содержание отчета по практике обучающегося не соответствует требованиям к нему;</li> <li>– обучающийся не соблюдает требования к оформлению отчета по практике;</li> <li>– обучающийся не может выделить основные результаты своей профессиональной деятельности;</li> <li>– обучающийся не может аргументировано излагать материал;</li> <li>– отсутствует четкость в ответах обучающегося на поставленные вопросы;</li> <li>– обучающийся не может использовать профессиональную терминологию при защите отчета по практике.</li> </ul>

7.4. Перечень вопросов для оценки индикаторов достижения компетенций и уровня сформированности компетенций по соответствующему виду и типу практики представлен в таблице 6 (при наличии).

Таблица 6 – Перечень вопросов для оценки индикаторов достижения компетенций и уровня сформированности компетенций

№ п/п	Перечень вопросов для оценки индикаторов достижения компетенций и уровня сформированности компетенций	Код компетенции	Код индикатора
1.	Виды учебных занятий	ПК-5	ПК-5.3.1
2.	Формы проведения учебных занятий	ПК-5	ПК-5.3.1
3.	Структура учебно-методического комплекса дисциплины	ПК-5	ПК-5.У.1
4.	Структура практического занятия. Методы оценки.	ПК-5	ПК-5.В.1

7.5. Методические материалы, определяющие процедуры оценивания индикаторов компетенций:

– МДО ГУАП. СМК 3.165 «Методические рекомендации о разработке фонда оценочных средств образовательных программ высшего образования»;

– МДО ГУАП. СМК 2.77 «Положение о модульно-рейтинговой системе оценки качества учебной работы обучающихся в ГУАП».

*Дополнительно перечислить имеющиеся материалы или дать ссылку при наличии.*

## 8. ПЕРЕЧЕНЬ ПЕЧАТНЫХ И ЭЛЕКТРОННЫХ УЧЕБНЫХ ИЗДАНИЙ И ЭЛЕКТРОННЫХ ОБРАЗОВАТЕЛЬНЫХ РЕСУРСОВ ИНФОРМАЦИОННО-ТЕЛЕКОММУНИКАЦИОННОЙ СЕТИ «ИНТЕРНЕТ»

### 8.1. Печатные и электронные учебные издания

Перечень печатных и электронных учебных изданий, необходимой для проведения практики, приведен в таблице 7.

Таблица 7 – Перечень печатных и электронных учебных изданий

Шифр/ URL адрес	Библиографическая ссылка	Количество экземпляров в библиотеке (кроме электронных экземпляров)
<a href="https://znanium.com/catalog/product/1900992">https://znanium.com/catalog/product/1900992</a>	Околелов, О. П. Педагогика высшей школы : учебник / О.П. Околелов. — Москва : ИНФРА-М, 2022. — 187 с. — (Высшее образование: Магистратура). — DOI 10.12737/19449. - ISBN 978-5-16-011924-3. - Текст : электронный. –	
<a href="https://znanium.com/catalog/document?id=428081">https://znanium.com/catalog/document?id=428081</a>	Педагогика : учебник / В.Г. Рындак, А.М. Аллагулов, Т.В. Челпаченко [и др.] ; под общ. ред. В.Г. Рындак. — Москва : ИНФРА-М, 2023. — 427 с.	
<a href="https://znanium.com/catalog/product/1839689">https://znanium.com/catalog/product/1839689</a>	Симонов, В. П. Педагогика и психология высшей школы. Инновационный курс для подготовки магистров : учебное пособие / В. П. Симонов. — Москва : Вузовский учебник : ИНФРА-М, 2022. — 320 с. - ISBN 978-5-9558-0336-4. - Текст :	



	электронный	
<a href="https://znanium.com/catalog/product/1078975">https://znanium.com/catalog/product/1078975</a>	Анциферов, В. В. Педагогика в деятельности сотрудников органов внутренних дел : учебно-методическое пособие / В. В. Анциферов. — Москва : ИНФРА-М, 2019. — 80 с. — (Высшее образование: Бакалавриат). - ISBN 978-5-16-108418-2. - Текст : электронный.	
<a href="https://znanium.com/catalog/product/1055189">https://znanium.com/catalog/product/1055189</a>	Основы педагогики : учебник / Т. С. Дорохова, Ю. А. Верхотурова, М. А. Галагузова [и др.] ; под ред. М. А. Галагузовой. — Москва : ИНФРА-М, 2020. — 272 с. — (Высшее образование: Бакалавриат). - ISBN 978-5-16-013728-5. - Текст : электронный.	
<a href="https://znanium.com/catalog/product/851790">https://znanium.com/catalog/product/851790</a>	Попов, Е. Б. Основы педагогики: Учебное пособие / Попов Е.Б., - 2-е изд., перераб. и доп. - Москва :НИЦ ИНФРА-М, 2017. - 132 с. (Высшее образование: Магистратура)ISBN 978-5-16-103328-9 (online). - Текст : электронный.	

## 8.2. Электронные образовательные ресурсы информационно-телекоммуникационной сети «Интернет»

Перечень электронных образовательных ресурсов информационно-телекоммуникационной сети «Интернет», необходимых для проведения практики, представлен в таблице 8.

Таблица 8 – Перечень электронных образовательных ресурсов информационно-телекоммуникационной сети «Интернет», необходимых для проведения практики

URL адрес	Наименование
<a href="https://minobrnauki.gov.ru/">https://minobrnauki.gov.ru/</a>	Официальный сайт министерства науки и высшего образования Российской Федерации

## 9. ПЕРЕЧЕНЬ ИНФОРМАЦИОННЫХ ТЕХНОЛОГИЙ, ИСПОЛЬЗУЕМЫХ ПРИ ПРОВЕДЕНИИ ПРАКТИКИ, ВКЛЮЧАЯ ПЕРЕЧЕНЬ ПРОГРАММНОГО ОБЕСПЕЧЕНИЯ И ИНФОРМАЦИОННЫХ СПРАВОЧНЫХ СИСТЕМ (ПРИ НЕОБХОДИМОСТИ)

### 9.1. Перечень программного обеспечения

Перечень программного обеспечения, используемого при проведении практики, представлен в таблице 9.

Таблица 9 – Перечень программного обеспечения

№ п/п	Наименование
	Microsoft Windows Professional 8 Microsoft Office Plus 2016

### 9.2. Перечень информационных справочных систем

Перечень информационных справочных систем, используемых при проведении практики, представлен в таблице 10.

Таблица 10 – Перечень информационно-справочных систем

№ п/п	Наименование
1	ЭБС ZNANIUM <a href="http://znanium.com/">http://znanium.com/</a>
2	ЭБС Юрайт <a href="http://urait.ru/">http://urait.ru/</a>
3	ЭБС издательства ЛАНЬ <a href="http://e.lanbook.com/">http://e.lanbook.com/</a>
4	<a href="http://www.consultant.ru/">http://www.consultant.ru/</a> - Справочно-правовая система «Консультант Плюс»
5	<a href="http://www.garant.ru/">http://www.garant.ru/</a> - Информационно-правовой портал «ГАРАНТ»
6	<a href="http://www.kodeks.ru/">http://www.kodeks.ru/</a> - Справочно-правовая система «Кодекс»
7	Реферативная база данных Scopus на платформе SciVerse® компании Elsevier; <a href="http://www.scopus.com">www.scopus.com</a>

#### 10. МАТЕРИАЛЬНО-ТЕХНИЧЕСКАЯ БАЗА, НЕОБХОДИМАЯ ДЛЯ ПРОВЕДЕНИЯ ПРАКТИКИ

Описание материально-технической базы, необходимой для проведения практики, представлено в таблице 11.

Таблица 11 – Материально-техническая база

№ п/п	Наименование составной части материально-технической базы
1	Учебная аудитории для проведения занятий – укомплектована специализированной (учебной) мебелью, набором демонстрационного оборудования и учебно-наглядными пособиями, обеспечивающими тематические иллюстрации, соответствующие рабочим учебным программам дисциплин (модулей).
2	Помещение для самостоятельной работы – укомплектовано специализированной (учебной) мебелью, оснащено компьютерной техникой с возможностью подключения к сети "Интернет" и обеспечено доступом в электронную информационно-образовательную среду организации
3	Учебная аудитория для текущего контроля и промежуточной аттестации - укомплектована специализированной (учебной) мебелью, техническими средствами обучения, служащими для представления учебной информации.
4	Учебная аудитория для групповых и индивидуальных консультаций - укомплектована специализированной (учебной) мебелью, техническими средствами обучения, служащими для представления учебной информации.

**Образец титульного листа отчета обучающегося  
о результатах прохождения практики**  
МИНИСТЕРСТВО НАУКИ И ВЫСШЕГО ОБРАЗОВАНИЯ РОССИЙСКОЙ ФЕДЕРАЦИИ  
федеральное государственное автономное образовательное учреждение высшего образования  
«Санкт–Петербургский государственный университет  
аэрокосмического приборостроения»

Кафедра \_\_\_\_\_  
(наименование)

**ОТЧЁТ ПО ПРАКТИКЕ  
ЗАЩИЩЁН С ОЦЕНКОЙ  
РУКОВОДИТЕЛЬ**

\_\_\_\_\_

должность, уч. степень, звание

подпись, дата

инициалы, фамилия

**ОТЧЁТ ПО ПРАКТИКЕ**

вид практики \_\_\_\_\_

тип практики \_\_\_\_\_

на тему индивидуального задания \_\_\_\_\_

выполнен \_\_\_\_\_  
фамилия, имя, отчество обучающегося в творительном падеже

по направлению подготовки \_\_\_\_\_  
код наименование направления

направленности \_\_\_\_\_  
наименование направления  
код наименование направленности

наименование направленности

Обучающийся группы  
№ \_\_\_\_\_  
номер подпись, дата инициалы, фамилия

## ИНДИВИДУАЛЬНОЕ ЗАДАНИЕ

на прохождение \_\_\_\_\_ практики обучающегося  
направления подготовки/ специальности \_\_\_\_\_

1. Фамилия, имя, отчество обучающегося: \_\_\_\_\_  
\_\_\_\_\_
2. Группа: \_\_\_\_\_
3. Тема индивидуального задания:  
\_\_\_\_\_  
\_\_\_\_\_  
\_\_\_\_\_
4. Исходные данные:  
\_\_\_\_\_  
\_\_\_\_\_
5. Содержание отчетной документации:
  - 5.1. индивидуальное задание;
  - 5.2. отчёт, включающий в себя:
    - титульный лист;
    - материалы о выполнении индивидуального задания (содержание определяется кафедрой);
    - выводы по результатам практики;
    - список использованных источников.
  - 5.3. отзыв руководителя от профильной организации (при прохождении практики в профильной организации).
6. Срок представления отчета на кафедру: «\_» \_\_\_\_\_ 201\_ г.

Руководитель практики

\_\_\_\_\_  
должность, уч. степень, звание

\_\_\_\_\_  
подпись, дата

\_\_\_\_\_  
инициалы, фамилия

СОГЛАСОВАНО

Руководитель практики от профильной организации

\_\_\_\_\_  
должность

\_\_\_\_\_  
подпись, дата

\_\_\_\_\_  
инициалы, фамилия

Задание принял к исполнению:  
Обучающийся

\_\_\_\_\_  
дата

\_\_\_\_\_  
подпись

\_\_\_\_\_  
инициалы, фамилия

Приложение 3

«Утверждаю»  
Руководитель практики

«\_\_» \_\_\_\_\_ 20\_\_ г.

«Согласовано»  
Зав. кафедрой № 83

«\_\_» \_\_\_\_\_ 20\_\_ г.

### ПЛАН ПРОХОЖДЕНИЯ УЧЕБНОЙ ПРАКТИКИ

Студента \_\_\_\_\_ группы \_\_\_\_\_ курса Института технологий  
предпринимательства и права ГУАП на период практики с «\_\_» \_\_\_\_\_ 20\_\_ г.

№ п/п	Содержание работы	Сроки выполнения	Отметка о выполнении
1			
2			
3			
4			
...			

Подпись студента  
«\_\_» \_\_\_\_\_ 20\_\_ г.

## Приложение 4

**Отзыв руководителя от профильной организации о практике обучающегося  
на бланке организации**

Обучающийся \_\_\_\_\_ проходил \_\_\_\_\_ практику  
(инициалы, фамилия)  
в организации \_\_\_\_\_ с \_\_\_\_\_ по \_\_\_\_\_.

В течение прохождения практики обучающийся \_\_\_\_\_  
(инициалы, фамилия)

\_\_\_\_\_.  
(внимательно относился к выполняемой работе, помогал сотрудникам с расчетами  
различных показателей и т.д.).

Поручаемую работу, обучающийся \_\_\_\_\_ выполнял \_\_\_\_\_  
(инициалы, фамилия)

\_\_\_\_\_.  
(добросовестно, аккуратно и т.д.).

Показал себя \_\_\_\_\_.  
(дисциплинированным, ответственным, исполнительным, пунктуальным работником).

Замечания о прохождении практики: \_\_\_\_\_

В целом работу обучающегося \_\_\_\_\_ можно оценить  
(инициалы, фамилия)  
на \_\_\_\_\_.  
(отлично, хорошо, удовлетворительно, неудовлетворительно)

Подпись руководителя практики от профильной организации

\_\_\_\_\_ должность

\_\_\_\_\_ подпись, дата

\_\_\_\_\_ инициалы, фамилия

М.П.

## Лист внесения изменений в рабочую программу практики

Дата внесения изменений и дополнений. Подпись внесшего изменения	Содержание изменений и дополнений	Дата и № протокола заседания кафедры	Подпись зав. кафедрой